

股票代號 2382

Quanta

廣達電腦股份有限公司

Quanta Annual Report 2017

106年度年報



中華民國107年5月10日

本年報查詢下載網址 <http://mops.twse.com.tw> <http://www.quantatw.com>

◎ 發言人

姓名：楊俊烈
職稱：財務中心 副總經理
電話：(03) 327-2345
電子郵件信箱：qci.invest@quantatw.com

◎ 代理發言人

姓名：許昭瑾
職稱：財務中心法人投資關係處 部經理
電話：(03) 327-2345
電子郵件信箱：qci.invest@quantatw.com

◎ 公司地址及電話

地址：桃園市龜山區文化二路188號
總廠：桃園市龜山區文化二路188號1~3、5樓及地下層
華亞醫材廠：桃園市龜山區文化二路188號4樓
廣達研究院：桃園市龜山區文化二路211號
電話：(03) 327-2345
臺北辦公室：臺北市士林區後港街116號9樓
電話：(02) 2882-1612

◎ 辦理股票過戶機構

名稱：中國信託商業銀行 代理部
地址：臺北市中正區(10045)重慶南路一段83號 5樓
網址：<https://ecorp.ctbcbank.com/cts/index.jsp>
電話：(02) 6636-5566

◎ 最近年度財務報告簽證會計師

會計師姓名：林琬琬、楊柳鋒
事務所名稱：安侯建業聯合會計師事務所
地址：臺北市信義區(11049)信義路五段7號68樓
網址：<http://www.kpmg.com.tw>
電話：(02) 8101-6666

◎ 海外有價證券掛牌資訊

交易場所名稱：盧森堡證券交易所
網址：<http://www.bloomberg.com>

◎ 公司網址：<http://www.quantatw.com>

目 錄

壹、致股東報告書.....	1
貳、公司簡介.....	3
一、設立日期.....	3
二、公司沿革.....	3
參、公司治理報告.....	6
一、組織系統.....	6
二、董事、監察人、經理人、各部門及分支機構主管資料.....	8
三、公司治理運作情形.....	23
四、會計師公費資訊.....	61
五、更換會計師資訊.....	61
六、公司之董事長、總經理、負責財務或會計事務之經理人，最近一 年內曾任職於簽證會計師所屬事務所或其關係企業.....	62
七、董事、監察人、經理人及持股比例超過百分之十之股東股權移轉 及股權質押變動情形.....	62
八、持股比例占前十大股東其相互間之關係資料.....	65
九、公司、董事、監察人、經理人及公司直接或間接控制之事業對同 一轉投資事業之持股及綜合持股比例.....	66
肆、募資情形.....	67
一、資本及股份.....	67
二、公司債發行情形.....	75
三、特別股發行情形.....	75
四、海外存託憑證發行情形.....	75
五、員工認股憑證辦理情形.....	77
六、限制員工權利新股辦理情形.....	77
七、併購或受讓他公司股份發行新股辦理情形.....	77
八、資金運用計劃執行情形.....	77
伍、營運概況.....	78
一、業務內容.....	78
二、市場及產銷概況.....	85
三、從業員工.....	93
四、環保支出資訊.....	94
五、勞資關係.....	95
六、重要契約.....	96

陸、財務概況	97
一、最近五年簡明資產負債表及綜合損益表.....	97
二、最近五年度財務分析.....	101
三、最近年度財務報告之審計委員會查核報告書.....	105
四、最近年度合併財務報告.....	105
五、最近年度個體財務報告.....	105
六、公司及關係企業如發生財務週轉困難情事對本公司之影響.....	105
柒、財務狀況及財務績效之檢討分析與風險事項	106
一、財務狀況.....	106
二、財務績效.....	107
三、現金流量變動分析說明.....	108
四、最近年度重大資本支出對財務業務之影響.....	108
五、最近年度轉投資政策.....	108
六、風險管理分析評估.....	109
七、其他重要事項.....	115
捌、特別記載事項	116
一、關係企業相關資料.....	116
二、私募有價證券辦理情形.....	134
三、最近年度及截至年報刊印日止子公司持有或處分本公司股票情形.....	134
四、其他必要補充說明事項.....	134
五、對股東權益或證券價格有重大影響事項.....	134
附件一 最近年度合併財務報告	135
附件二 最近年度個體財務報告	221

壹、致股東報告書

科技的發展日新月異，加速了資訊傳播的速度，而便捷的交通、高效率的物流，也帶動創新應用與服務之推陳出新，使得既有的消費者行為和商業模式一夕丕變。在全球化趨勢下，知識與企業經營要素的流動和競爭已無國界，已開發國家面臨低度成長瓶頸，新興市場地緣關係政治風險未除，加上全球氣候變遷、勞動法規趨嚴與薪資上漲...等議題衝擊，均使得市場競爭更趨激烈，企業必須要創造更多的價值，以迎接紛至沓來的營運挑戰。

2018年正好是廣達電腦成立三十週年，我們有幸在過去胼手胝足的不懈努力下奠定實力而稍具基礎，然市場變化瞬息萬變，與創業之初資源經驗匱乏的營運挑戰相較，當今企業所面臨的經營條件實是更加嚴峻。面對新的競爭態勢，我們始終堅信，惟有以「創新、改變、超越」的積極態度全力以赴，不斷探索、追求卓越，才能使企業競爭力更上層樓，創造豐碩的營運成果。

茲將2017年集團經營績效及2018年之營運展望摘要如下：

一、2017年營運成果概要

全年營收重回兆元大關，合併營收淨額約為新台幣1.02兆元，較前年之8,939.8億元成長14.2%。獲利方面，2017年及2016年的稅後純益分別為145.2億元及154.1億元，其中淨利歸屬於母公司業主部分，分別為143.7億元及151.4億元。2017年每股稅後盈餘為3.73元，而在財務收支方面，營業外淨收益約為24.9億元。

在生產製造方面，因應科技進步和勞動力短缺，廣達持續推動生產自動化，隨著設備的更新及相關政策的推動，使生產技術愈發精進、人力得以精簡，並提高工時效能。2017年在全體員工的努力下成績斐然，已開展超過250個自動化專案。

在經營管理方面，因應產品少量多樣化的市場趨勢，持續努力開發新技術、推出新產品，配合營運資訊化、生產自動化的推展，輔以細緻化管理，透過有效縮短製程、簡化流程等措施，以有效控制單位成本，使廣達能保持高度機動化，彈性面對不同的技術整合及產業變動，以確保公司持續發展及成長。

二、2018年營運展望

創業三十年是一個重要的里程碑，廣達將持續秉持優良傳統，在核心事業上努力耕耘、保持領先優勢。除了致力於先進、高效能伺服器（Server）相關技術開發與品質提升，使雲端設備業務穩健成長之外，我們在智慧物聯網的產品與技術整合上也多方著墨，如投入虛擬實境（VR）、擴增實境（AR）、混合實境（MR）等領域研發，將觸角擴及新的應用與市場，同時，也陸續開發將科技創新導入醫療等產業的解決方案以及人工智慧（AI）的應用與服務，以多元化佈局開拓新的市場機會。

此外，廣達大力推進智慧工廠「Q-Factory」（工業4.0）建設，持續精進製造技術、提升自動化水準，鞏固領先業界的製造實力；並開展「幸福工廠」計畫，以凝聚全體同仁對廣達大家庭的向心力。實施方針摘要如下：

- 厚實研發能量
重視台灣的研發能量、持續在台灣投資、紮根研發人才培養、厚植新產品創新開發實力，以因應科技高速的發展、掌握從雲端應用邁向大數據和人工智慧之高速成長的契機。
- 深化細緻管理：
管理是一門藝術，細緻管理更是一種精益求精的態度。身為擁有眾多員工的跨國企業，細緻管理更顯重要。透過品質管理、生產管理、成本管理、人員管理，我們力求做好每個管理細節，管理提升永無止境。
- 智慧工廠「Q-Factory」建設：
推動生產自動化，縮短製程、簡化流程，讓生產成本持續降低。隨著設備的升級替換、生產技術的日益精進、各項整合系統的逐步完善，廣達已朝向智慧工廠「Q-Factory」建設的目標邁進。
透過QEMS（廣達智慧設備管理系統）和QPMS（廣達智慧製造管理系統），依據大數據平臺所提供之資訊，打造廣達智慧工廠，邁向工業4.0目標，進一步提升廣達的核心競爭力和核心價值。
- 「幸福企業」計畫：
員工是公司競爭力的根本，惟有員工具認同感且主動積極投入工作，才能打造高效能企業。廣達致力創造良好的勞資環境，透過規劃各種福利方案、建立員工線上意見回饋系統、提供專業資源予員工工作及生活的關懷協助、並以精心設計的「幸福指標」評比，多方面加強人文管理，以提升員工滿意度及幸福感，創造個人與企業的雙贏。
- 嚴格控管成本：
面對人力成本提高、環保意識高漲、材料價格波動等不確定因素，更加考驗企業成本控制的能力。廣達透過鼓勵創新設計、力求組織優化、流程精簡、經由功能測試、包裝、物流等自動化措施，達成精簡人力、杜絕浪費、嚴控成本之目的，以優化獲利結構。

展望未來，廣達將不忘初心，繼續秉持「真、善、美」與「誠、信、愛」的企業精神，持續「創新、改變、超越」，以研發創新為核心、提供高品質製造服務為客戶創造價值、謀求雙贏且穩定的夥伴關係，期許以穩健的營運成果回饋全體股東與員工的長期支持。

董 事 長 :



副 董 事 長
兼 總 經 理 :



財 務 主 管 :



貳、公司簡介

一、設立日期

中華民國七十七年五月九日。

二、公司沿革

年度	重 要 記 事
97	<ul style="list-style-type: none">• 成立華亞醫材廠• 榮獲「2008年世界科技百強排名」世界第52名《美國商業周刊 (BusinessWeek)》• 榮獲「2008年台灣科技100強」第7名《數位時代雜誌》• 榮獲「2008企業公民獎」《天下雜誌》• 榮獲「2008年伽利略創新應用大賽」台灣首獎、二獎與全球第四名
98	<ul style="list-style-type: none">• 「廣藝廳」落成啟用• 榮獲「全球資訊業百大」第七名《美國商業周刊 (BusinessWeek)》• 2009年「最佳聲望標竿企業」第9名《天下雜誌》<ul style="list-style-type: none">- 廣達電腦榮獲「電腦產業標竿龍頭」第1名及「最佳聲望標竿企業」前10名的雙項榮耀- 董事長林百里先生榮獲「企業家最尊崇的企業家」• 本年度經營實績榮獲以下殊榮：<ul style="list-style-type: none">- 台灣第2大民營製造業公司《天下雜誌》- 2009年年度「全球華商一千最績優企業大獎」《亞洲週刊》• 揭櫫「新3C」概念 -- Cloud Computing, Connectivity, Client Device -- 作為帶領公司迎向雲端服務之發展願景
99	<ul style="list-style-type: none">• 入選「年度世界著名品牌五百強」《世界著名品牌大會主辦》• 廣達電腦、董事長及廣達文教基金會榮獲第十屆文馨獎金牌獎《行政院文建會》• 榮獲「經濟部產業科技發展獎」最高榮譽「卓越創新成就獎」• 榮獲2010年「TTQS訓練品質評核系統標竿企業」《勞委會職訓局》• 第七屆「上市櫃公司資訊揭露評鑑」獲A級肯定• 榮登「2010世界最受推崇企業」第12名《美國財經雜誌《財星》 (Fortune)》• 年度營收破兆且全年度筆記型電腦出貨突破五千萬台• 於中國大陸重慶佈建第三生產基地以配合公司未來業務發展之需要
100	<ul style="list-style-type: none">• 兩岸三地民營企業第17大企業《天下雜誌，2011年「兩岸三地1000大調查」》• 榮獲「2011年最佳聲望標竿企業：電腦業」第1名《天下雜誌》• 榮獲「2011年亞洲品牌500大排行榜」台灣地區第1名、總排名第80名• 董事長林百里先生榮獲 2011年「最佳聲望標竿企業：企業家最佩服的企業家」前10名《天下雜誌》

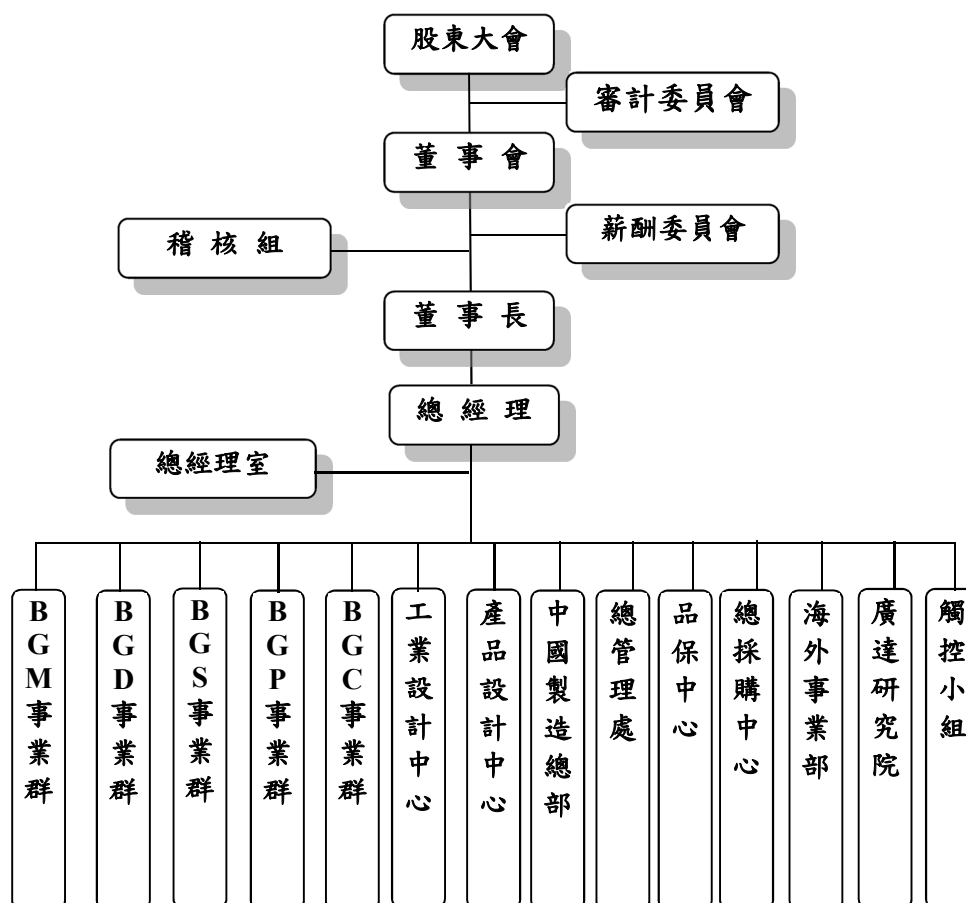
年度	重 要 記 事
100	<ul style="list-style-type: none"> • 榮獲「2011 TTQS訓練品質評核系統標竿企業」金牌 • 榮登「全球2,000大企業」第602名《富比世雜誌 (Forbes) 》 • 榮獲「台灣創新企業大調查」第17名《經濟部工業局》 • 榮獲「全球500大企業」第247名《美國財經雜誌《財星》 (Fortune) 》 • 榮獲「2011世界最受推崇企業」第9名《美國財經雜誌《財星》 (Fortune) 》
101	<ul style="list-style-type: none"> • 2月董事長林百里先生榮獲清華大學工學院名譽博士 • 6月獲頒供應鏈安全優質企業AEO證書 • 7月榮獲「全球500大企業」第279名 《美國財經雜誌《財星》 (Fortune) 》 • 9月榮獲「亞洲前50強企業」《富比世雜誌 (Forbes) 》 • 榮獲「2012年最佳聲望標竿企業：跨產業」第9名《天下雜誌》 • 12月董事長林百里先生榮獲「潘文淵獎」 • 12月榮獲「職場足感心--優良企業楷模獎」《桃園縣政府》
102	<ul style="list-style-type: none"> • 董事長林百里獲頒第2屆工業技術研究院院士 • 榮獲「2000大調查製造業」第5名《天下雜誌》 • 第十屆「上市櫃公司資訊揭露評鑑」A級《證基會》 • 7月榮獲「ASTD BEST Awards 2013 (「2013卓越學習獎」) 第10名《美國訓練及發展學會誌 (ASTD) 》--為亞太區唯一獲獎的企業 • 榮獲「全球500大企業」第321名 《美國財經雜誌《財星》 (Fortune) 》 • 8月榮獲「天下企業公民獎(CSR) 2013 Top 50」第13名《天下雜誌》 • 10月榮獲「2013年最佳聲望標竿企業：電腦業」第2名《天下雜誌》 • 11月榮獲「就業金讚獎」銀牌《桃園縣政府--桃園心·就服情》 • 榮獲「2013年新世代嚮往企業Top100」《Cheers雜誌》
103	<ul style="list-style-type: none"> • 榮獲「ASTD BEST Awards 2014 (2014卓越學習獎)」《全球人才發展協會 (atd) 》 • 榮獲「2000大調查製造業」第4名《天下雜誌》 • 榮獲「第九屆國家人力創新獎」《勞動部》 • 榮獲「就業金讚獎」金牌獎《桃園縣政府--桃園心·就服情》 • 廣達文教基金會榮獲「第一屆藝術教育貢獻獎」績優團體獎《教育部》
104	<ul style="list-style-type: none"> • 榮獲「全球500大企業」第389名《富比世雜誌 (Forbes) 》 • 榮獲「2000大調查製造業」第3名《天下雜誌》 • 第一屆「公司治理評鑑」前百分之二十八選公司《證基會》 • 董事長林百里先生獲頒總統府「二等卿雲勳章」 • 副董事長梁次震先生獲頒交通大學名譽博士學位 • 榮獲「國家人才發展獎」大型企業獎及個人傑出實踐獎《勞動部》

年度	重 要 記 事
104	<ul style="list-style-type: none"> • 榮獲「atd卓越實踐獎」(Excellence in Practice Awards)《全球人才發展協會(atd)》 • 榮獲「就業金讚獎」金牌獎《桃園市政府》 • 評定符合「健康職場認證-健康啟動標章」《國民健康署》 • 廣達文教基金會獲頒第12屆文馨獎--企業文化獎《文化部--科技的腦，文化的心》 • 廣達文教基金會榮獲「104年社教公益獎」《教育部》
105	<ul style="list-style-type: none"> • 榮獲「2000大調查製造業」第3名《天下雜誌》 • 第二屆「公司治理評鑑」前百分之二十八選公司《證基會》 • 榮獲「中國質量誠信企業」《中國出入境檢驗檢疫協會》 • 榮獲「2016年中國應對氣候變化最佳供應商」《中國CDP全球環境資訊研究中心》
106	<ul style="list-style-type: none"> • 榮獲「2000大調查製造業」第4名《天下雜誌》 • 子公司雲達科技獲頒「數位基礎設施獎類別—最具創新雲端項目獎，雲端計算拓展項目(Most Innovative Cloud Based Project--Cloud Computing Development Program)」《財資雜誌(The Asset)》 • 第三屆「公司治理評鑑」前百分之二十八選公司《證基會》 • 榮獲「全球500大企業」第390名《美國財經雜誌《財星》(Fortune)》 • 廣達文教基金會獲頒第13屆文馨獎/長期贊助獎《文化部》 • 廣達文教基金會以「廣達設計學習計畫」入選「教育創新100」《親子天下》

參、公司治理報告

一、組織系統

(一) 組織結構



(二) 各主要部門所營業務：

部 門 名 稱	主 要 職 掌
總 經 理 室	• 綜理公司全盤業務、產銷及營運目標之規劃與執行
薪 酬 委 員 會	• 訂定並定期檢討董事及經理人績效評估與薪資報酬之政策、制度、標準與結構 • 定期評估並訂定董事及經理人之薪資報酬
稽 核 組	• 稽查及評估內部控制制度，並提出分析評估等建議 • 促進以合理成本達到有效控制及改善品質之評估
BGM 事業群	• 督導特定市場區隔相關產品事業之運作
BGD 事業群	
BGP 事業群	
BGC 事業群	
BGS 事業群	• 機構模組之設計及生產
工 業 設 計 中 心	• 產品之外觀設計
產 品 設 計 中 心	• 公司產品之技術支援
中 國 製 造 總 部	• 綜理中國製造城各項管理事務 • 督導物管相關業務之執行，以確保生產計劃之達成 • 督導製造中心，以發揮生產單位整體效能
總 管 理 處	• 集團對外公共事務及企業形象之建立，媒體公關行銷及活動 • 蒐集、分析各類生產及財務資料，提供營運參考 • 營造事宜之規劃及處理 • 綜理公司法務相關事宜 • 財務運作及規劃，資金管理及各項帳務、稅務處理等財、會業務 • 各項人力資源管理制度之規劃及執行 • 資訊系統之整合、規劃 • 公司各項硬體設備之維護，維護良好的工作環境及員工人身安全
品 保 中 心	• 執行品管工作目標計劃、綜理品質系統運作與品質管理相關事宜及客戶服務
總 採 購 中 心	• 提供符合市場需要的高品質、低成本之原/物料採購
海 外 事 業 部	• 海外業務之開發及拓展
廣 達 研 究 院	• 新產品開發研究方向之規劃 • 提供新產品導入市場之必要支援
觸 控 小 組	• 研究開發觸控相關技術及相關產品整合技術之設計服務

二、董事、監察人、經理人、各部門及分支機構主管資料

(一) 董事及監察人：

1. 董事及監察人資料：

107年4月17日

單位：股

職稱	國籍 (註1)/ 性別	姓名	選(就) 任日期	任期	初次選任 日期	選 任 時 持 有 股 份		現 在 持 有 股 份		配 偶 、 未 成 年 子 女 持 有 股 份		利 用 他 人 名 義 持 有 股 份		主要經 (學) 歷 (註4)	目 前 兼 任 本 公 司 及 其 他 公 司 職 務 (註4)	具 配 偶 或 二 親 等 以 內 關 係 之 其 他 主 管 或 董、監 事		
						股 數	持 股 %	股 數	持 股 %	股 數	持 股 %	股 數	持 股 %			股 數	持 股 %	職 稱
董事長	-/ 男	林百里	105.06.24	3年	77.05.05	415,738,138	10.76%	415,738,138	10.76%	11,157,506 (註2)	0.29%	4,400,000	0.11%	-	-	-	無	-
副董事長	-/ 男	梁次震	105.06.24	3年	77.05.05	95,645,736 (註2)	2.48%	62,645,736 (註2)	1.62%	0	-	0	-	-	-	-	無	-
董事	-/ 男	黃健堂	105.06.24	3年	97.06.13	5,163,197 (註2)	0.13%	5,163,197 (註2)	0.13%	4,236,311 (註2)	0.11%	0	-	-	-	-	無	-
董事	-/ 男	李杜榮	105.06.24	3年	105.06.24	183,185	-	138,185	-	890	-	0	-	-	-	-	無	-
獨立 董事	-/ 男	潘維大	105.06.24	3年	90.06.20	0 (註2)	-	0 (註2)	-	0	-	0	-	-	-	-	無	-
獨立 董事	-/ 男	陸啟智	105.06.24	3年	99.06.18	0	-	0	-	0	-	0	-	-	-	-	無	-
獨立 董事	-/ 男	陳丕榮	105.06.24	3年	105.6.24	18,000	-	18,000	-	0	-	0	-	-	-	-	無	-

註：1. 未特別註明國籍者皆為中華民國。

2. 不含具有保留運用決定權持股。

3. 本公司已設置審計委員會，由三席獨立董事為當然委員執行監察人職權。

4. 主要經(學)歷及目前兼任其他公司職務：

職稱	姓名	主要經(學)歷	目前兼任其他公司職務
董事長	林百里	<ul style="list-style-type: none"> 台灣大學 電機研究所碩士、榮譽博士及「傑出校友」 清華大學 工學院榮譽博士 金寶電子(股)公司 總經理 	<p>董事長：廣明光電、千字投資、廣達創投、達宇投資、達軒投資、兆宇投資、達啟投資、雲達科技(股)公司、QIL、AIC、QCA、QCH、QAL、QCML、QCT、QSI(Cayman)、QSL(BVI)、E-Forward、QCT Inc.、財團法人廣達文教基金會、財團法人桃園市廣藝基金會、博理基金會</p> <p>董事：坤基創投、麥實創投、華威世紀創投、普訊陸創投、達威電子(股)公司、QMI、QSI-USA、CDIB、華聚產業共同標準推動基金會</p> <p>理事：中華民國工商協進會</p>
副董事長	梁次震	<ul style="list-style-type: none"> 交通大學 名譽博士 台灣大學 物理系學士 金寶電子(股)公司 副總 仁寶電腦工業(股)公司 副總 	<p>董事長：達威電子(股)公司、QMI、QSI-USA、QSN、QCN、QCHN、QMN、QCTG、QDL、QDLHK、QIT、Q_Bus、Tech Chain Ltd.、EXM、EXMHK、TCLHK</p> <p>董事：廣明光電、鼎天國際、達啟投資、雲達科技(股)公司、AIC、QCA、QCML、QCJ株式會社</p> <p>董事兼總經理：廣達創投(股)公司、QCH</p>
董事	黃健堂	<ul style="list-style-type: none"> 中原大學 電子工程系學士 金寶電子(股)公司 廠長 	<p>董事長：達豐(上海)、達功(上海)、達偉(上海)、達利(上海)、達人(上海)、達群(上海)、達富(常熟)、達豐(重慶)、達偉(重慶)物流、常熟展運、展運(重慶)、展運(上海)、雲達(北京)、雲達(重慶)、達研(上海)光電、達功(重慶)有限公司</p> <p>董事：廣明光電、達啟投資(股)公司</p> <p>監察人：廣達創投(股)公司</p>
董事	李杜榮	<ul style="list-style-type: none"> 紐澤西工學院 工業工程碩士 工業局 助理工程師 	<p>董事：生華創投、達威電子、雲達科技、廣達創投(股)公司、QCJ株式會社、展運(上海)、展運(重慶)、常熟展運、騰龍國際、龍盛集團、進達(上海)精密、研精舍(上海)精密機械加工、研精舍(常熟)精密機械加工、賢富金屬製品(上海)有限公司</p>

職稱	姓名	主要經(學)歷	目前兼任其他公司職務
			<p>董事兼總經理：達豐(上海)、達功(上海)、達偉(上海)、達利(上海)、達人(上海)、達群(上海)、展運(上海)、達富(常熟)、達豐(重慶)、達偉(重慶)、雲達(重慶)科技、雲達(北京)、達功(重慶)有限公司</p> <p>副董事長：達裕國際科技(股)公司</p> <p>監察人：達啟投資(股)公司</p>
獨立董事	潘維大	<ul style="list-style-type: none"> • 美國內布拉斯加州立大學 法學院法學博士 • 美國杜蘭大學 法學院法學碩士 • 東吳大學 校長、法律系主任、法學院院長 • 仲裁協會 仲裁人 	<p>東吳大學校長、法律系專任教授</p> <p>董事長：財團法人私立學校興學基金會</p> <p>董 事：財團法人現代婦女基金會</p> <p>獨立董事：中國人壽、漢翔航空工業(股)公司</p>
獨立董事	陸啟智	<ul style="list-style-type: none"> • 政治大學 會計系學士 • 復旦大學 工商管理研究所碩士 • 會計師高考及格 • 臺灣證券交易所 上市部 • 視陽光學(股)公司董事長兼總經理 	無
獨立董事	陳丕燊	<ul style="list-style-type: none"> • 美國洛杉磯加州大學(UCLA)理論粒子物理學博士 • 國立台灣大學 物理系教授 	<p>國立台灣大學 物理系教授</p> <p>國立台灣大學 梁次震宇宙學與粒子物理學中心主任與講座教授</p> <p>美國史丹佛大學 KIPAC 終身研究員</p>

2. 法人董事、監察人資料 — 法人股東之主要股東：無。

3. 獨立性情形：

姓名	條件	是否具有五年以上工作經驗及下列專業資格			符合獨立性情形（註）										兼任其他發行公司獨立董事數
		商務、法務、財務、會計或公司業務所須相關科系之公私立大專院校講師以上	法官、檢察官、律師、會計師或其他與公司業務所須之國家考試及領有證書之專門職業及技術人員	商務、法務、財務、會計或公司業務所須之工作經驗	1	2	3	4	5	6	7	8	9	10	
林百里				✓				✓				✓	✓	✓	0
梁次震				✓				✓	✓			✓	✓	✓	0
黃健堂				✓			✓	✓	✓			✓	✓	✓	0
李杜榮				✓			✓	✓	✓			✓	✓	✓	0
潘維大	✓			✓	✓	✓	✓	✓	✓	✓	✓	✓	✓	✓	2
陸啟智			✓	✓	✓	✓	✓	✓	✓	✓	✓	✓	✓	✓	0
陳丕燊	✓			✓	✓	✓	✓	✓	✓	✓	✓	✓	✓	✓	0

註：各董事、監察人於選任前二年及任職期間符合下述各條件者，請於各條件代號下方空格中打“✓”。

1. 非為公司或其關係企業之受雇人。
2. 非公司之關係企業之董事、監察人(但如為公司或其母公司、子公司依本法或當地國法令設置之獨立董事者，不在此限)。
3. 非本人及其配偶、未成年子女或以他人名義持有公司已發行股份總額百分之一以上或持股前十名之自然人股東。
4. 非前三款所列人員之配偶、二親等以內親屬或三親等以內直系血親親屬。
5. 非直接持有公司已發行股份總額百分之五以上法人股東之董事、監察人或受雇人，或持股前五名法人股東之董事、監察人或受雇人。
6. 非與公司有財務或業務往來之特定公司或機構之董事（理事）、監察人（監事）、經理人或持股百分之五以上股東。
7. 非為公司或關係企業提供商務、法務、財務、會計等服務或諮詢之專業人士、獨資、合夥、公司或機構之企業主、合夥人、董事（理事）、監察人（監事）、經理人及其配偶。但依股票上市或於證券商營業處所買賣公司薪資報酬委員會設置及行使職權辦法第七條履行職權之薪資報酬委員會成員，不在此限。
8. 未與其他董事間具有配偶或二親等以內之親屬關係。
9. 未有公司法第30條各款情事之一。
10. 未有公司法第27條規定以政府、法人或其代表人當選。

(二) 主要經理人資料：

107年4月17日

單位：股

職稱	國籍 (註1) / 性別	姓名	選(就) 任日期	持有股份		配 未 持 有	偶 年 子 股	及 女 份	利用他人名義 持有股份		主 要 經(學)歷 (註3)	目 前 兼 任 其 他 公 司 職 務 (註3)	具 等 以 總 經 經	配 以 內 理	或 關 、 副 理	二 係 之 總 理	親 之 關 係	
				股 數	持 股 %				股 數	持 股 %								股 數
總經理	-/ 男	梁次震	96.08	62,645,736 (註2)	1.62%	0	-	-	0	-	-	-	-	-	-	-	-	-
執行 副總	-/ 男	黃健堂	99.09	5,163,197 (註2)	0.13%	4,236,311 (註2)	0.11%	-	0	-	-	-	-	-	-	-	-	-
執行 副總	-/ 男	蔡文弘	99.09	32,271	-	0	-	-	0	-	-	-	-	-	-	-	-	-
資深 副總	-/ 男	楊志翔	82.01	217,600	0.01%	203,559	0.01%	-	0	-	-	-	-	-	-	-	-	-
資深 副總	-/ 男	李杜榮	95.04	138,185	-	890	-	-	0	-	-	-	-	-	-	-	-	-
資深 副總	-/ 男	龍明利	98.02	729,963	0.02%	128,835	-	-	0	-	-	-	-	-	-	-	-	-
資深 副總	-/ 男	楊麒令	103.09	51,345	-	0	-	-	0	-	-	-	-	-	-	-	-	-
資深 副總	-/ 男	翟寶達	95.06	50,000	-	0	-	-	0	-	-	-	-	-	-	-	-	-
副總	-/ 男	鄭介夫	92.01	20,543	-	4,425	-	-	0	-	-	-	-	-	-	-	-	-
副總	-/ 女	謝敏玲	94.04	24,000	-	0	-	-	0	-	-	-	-	-	-	-	-	-
副總	-/ 男	張智祥	94.07	166,015	-	0	-	-	0	-	-	-	-	-	-	-	-	-

職稱	國籍 (註1) / 性別	姓名	選(就) 任日期	持有股份		配未成偶年子及女 持有股股份		利用他人名義 持有股份		主要 經(學)歷 (註3)	目前兼任 其他公 司務 (註3)	具配偶或二親 等以內關係 總經、理、副 之 職稱姓名關係		
				股數	持股%	股數	持股%	股數	持股%			職稱	姓名	關係
副總	-/ 男	魏智章	95.05	262,392	0.01%	0	-	0	-	-	-	-	無	-
副總	-/ 男	林頂立	95.09	1,987,841	0.05%	812,162	0.02%	0	-	-	-	-	無	-
副總 (財務主管)	-/ 男	楊俊烈	95.10	16,504	-	0	-	0	-	-	-	-	無	-
副總	-/ 女	鍾素華	96.11	66,400	-	0	-	0	-	-	-	-	無	-
副總	-/ 男	金介民	97.06	134	-	0	-	0	-	-	-	-	無	-
副總	-/ 男	張嘉淵	98.01	185	-	0	-	0	-	-	-	-	無	-
副總	-/ 男	鄒宗發	98.08	836	-	133	-	0	-	-	-	-	無	-
副總	-/ 男	趙茂贊	99.03	3,004	-	0	-	0	-	-	-	-	無	-
副總	-/ 男	黃榮宗	99.05	4,759,596	0.12%	136,112	-	0	-	-	-	-	無	-
副總	-/ 男	宋萬里	99.07	1,185,693	0.03%	0	-	0	-	-	-	-	無	-
副總	-/ 男	曾鈞祺	100.01	173,672	-	0	-	0	-	-	-	-	無	-
副總	-/ 男	巫國豐	101.06	71,551	-	1,332	-	0	-	-	-	-	無	-
副總	-/ 男	許家榮	101.12	660	-	0	-	0	-	-	-	-	無	-

職稱	國籍 (註1) / 性別	姓名	選(就) 任日期	持有股份		配偶、未成年子女及女性		利用他人名義 持有股份		主要 經(學)歷 (註3)	目前兼任 其他公司 職務 (註3)	具配偶或二親 等以內關係之 總經理、副 經理、副 經理		
				股數	持股%	股數	持股%	股數	持股%			職稱	姓名	關係
副總	-/ 男	譚荃中	104.03	304	-	0	-	0	-	-	-	-	無	-
副總	-/ 男	謝立峯	105.03	400	-	3,000	-	0	-	-	-	-	無	-

註：1. 未特別註明國籍者皆為中華民國。

2. 不含具有保留運用決定權持股。

3. 主要經(學)歷及目前兼任其他公司職務：

職稱	姓名	主要經(學)歷	目前兼任其他公司職務
總經理	梁次震	請詳前董事說明	請詳前董事說明
執行副總	黃健堂	請詳前董事說明	請詳前董事說明
執行副總	蔡文弘	<ul style="list-style-type: none"> ▪ 清華大學 計算機管理與決策所碩士 ▪ 交通大學 計算機工程學系學士 ▪ 大眾電腦(股)公司 可攜電腦事業群總經理 	無
資深副總	楊志翔	<ul style="list-style-type: none"> ▪ 成功大學 工業管理系學士 ▪ 王安電腦(股)公司 採購經理 	董事長：賢富金屬製品(上海)、龍盛集團、騰龍國際、研精舍(常熟) 精密機械加工有限公司
資深副總	李杜榮	請詳前董事說明	請詳前董事說明
資深副總	龍明利	<ul style="list-style-type: none"> ▪ 台灣大學 電機研究所碩士 ▪ 王安電腦 高級工程師 	無
資深副總	楊麒令	<ul style="list-style-type: none"> ▪ Arizona State University 電子工程碩士 ▪ 誠洲電子(股)公司 採購處協理 	董事長：Quanta Cloud Technology Japan 株式會社、QCT Korea Inc. 董 事：雲達科技(股)公司、QCG、QCTG

職稱	姓名	主要經(學)歷	目前兼任其他公司職務
資深副總	翟寶達	<ul style="list-style-type: none"> ▪ 中原大學 電機企研碩士 ▪ 誠洲電子英國、美國子公司總經理 	無
副總	鄭介夫	<ul style="list-style-type: none"> ▪ 南加州福尼亞大學 科技管理MBA ▪ 精業電腦(股)公司 設計部主任 ▪ 達建電腦(股)公司 協理 	無
副總	謝敏玲	<ul style="list-style-type: none"> ▪ 臺北大學 EMBA ▪ 海洋大學 電子工程系學士 ▪ 大眾電腦 可攜電腦事業群副總經理 	無
副總	張智祥	<ul style="list-style-type: none"> ▪ 逢甲大學 工業設計系學士 ▪ 英加電子 採購經理 	無
副總	魏智章	<ul style="list-style-type: none"> ▪ 交通大學 管理科學研究所碩士 ▪ 華碩電腦 CQO兼NB OEM BU總經理 ▪ 緯創資通 全球製造總廠長(GPM) ▪ 華宇電腦 品保中心協理 	無
副總	林頂立	<ul style="list-style-type: none"> ▪ University of South Australia MBA ▪ 仁寶電腦 物控課副課長 	無
副總 (財務主管)	楊俊烈	<ul style="list-style-type: none"> ▪ 政治大學 企研所碩士 ▪ 台灣大學 國貿系學士 ▪ 廣輝電子 財務長 ▪ 美商花旗銀行 副總裁 	董 事：鼎天國際、坤基創投、麥實創投、生華創投、華威世紀創投、中華開發創新加速(股)公司、QCE、達豐(上海)、達功(上海)、達偉(上海)、達利(上海)、達人(上海)、達群(上海)、達豐(重慶)、達偉(重慶)、達富電腦(常熟)、騰龍國際、龍盛集團、進達(上海)精密、研精舍(上海)精密機械加工、研精舍(常熟)精密機械加工、賢富金屬製品(上海)、雲達(重慶)科技、雲達(北京)、達功(重慶)有限公司
副總	鍾素華	<ul style="list-style-type: none"> ▪ 清華大學 工業工程學士 ▪ 誠洲電子 業務經理 	無
副總	金介民	<ul style="list-style-type: none"> ▪ Polytechnic University Computer Science ▪ 大眾電腦 業務協理 	董事長：QCJ株式會社

職稱	姓名	主要經(學)歷	目前兼任其他公司職務
副總	張嘉淵	<ul style="list-style-type: none"> ▪ 國立成功大學 航空太空工程博士 ▪ 美國麻省理工學院 電腦科學暨人工智慧實驗室TParty與Qmulus計畫 計畫主持人 ▪ 美商福特六和汽車公司 產品開發處經理 	董 事：時代基金會 美國麻省理工學院 電腦科學暨人工智慧實驗室訪問科學家
副總	鄒宗發	<ul style="list-style-type: none"> ▪ University of South Australia MBA 	無
副總	趙茂贊	<ul style="list-style-type: none"> ▪ 清華大學 核工系學士 ▪ Oklahoma State University MSEE ▪ 王安電腦 高級工程師 ▪ 宏達電 協理 ▪ 冠信電腦 總經理 	無
副總	黃榮宗	<ul style="list-style-type: none"> ▪ 淡江大學 電算系學士 ▪ 仁寶電腦(股)公司 工程師 	董 事：豐聯科技、賀毅科技(股)公司
副總	宋萬里	<ul style="list-style-type: none"> ▪ 明新工專 電子科 ▪ 誠洲電子 研發部 	無
副總	曾鈞祺	<ul style="list-style-type: none"> ▪ University of Syracuse Mechanical (Manufacturing) Engineering Master 	無
副總	巫國豐	<ul style="list-style-type: none"> ▪ Victoria University Doctor of Business Administration ▪ 明新工專 電子工程科 	無
副總	許家榮	<ul style="list-style-type: none"> ▪ 中原大學 電子工程系學士 	無
副總	譚荃中	<ul style="list-style-type: none"> ▪ 美國聖塔克拉拉電機 工程碩士 	無
副總	謝立峯	<ul style="list-style-type: none"> ▪ 逢甲大學 電機系學士 ▪ 台灣飛利浦 OEM業務經理 ▪ 台灣飛利浦 採購經理 	無

(三) 最近年度支付董事、監察人、總經理及副總經理之酬金

1. 董事之酬金

單位：千元

職稱	姓名	董事酬金								A、B、C及D等四項總額占稅後純益之比例(註4)	兼任員工領取相關酬金(註5)										A、B、C、D、E、F及G等七項總額占稅後純益之比例(註4)	有無來自子公司以外轉投資酬金(註9)					
		報酬		退職退休金		董事酬勞		業務執行費用			薪資、獎金及特支費等		退職退休金		員工酬勞				員工認股權憑證得認購股數				取得限制員工權利新股股數				
		(A) (註1)		(B) (註8)		(C) (註2)		(D) (註3)			(E) (註5)		(F) (註8)		(G) (註6)				(H)				(I)				
		本公司	財務報告內所有公司(註7)	本公司	財務報告內所有公司(註7)	本公司	財務報告內所有公司(註7)	本公司	財務報告內所有公司(註7)		本公司	財務報告內所有公司(註7)	本公司	財務報告內所有公司(註7)	本公司		財務報告內所有公司		本公司	財務報告內所有公司(註7)			本公司	財務報告內所有公司(註7)	本公司	財務報告內所有公司(註7)	
董事長	林百里																										
副董事長兼總經理	梁次震																										
董事兼執行副	黃健堂																										
董事兼深資副	李杜榮	0	0	0	0	42,000	42,000	959	959	0.30%	0.30%	13,263	13,263	172	172	42,000	0	42,000	0	0	0	0	0	0	0.68%	0.68%	無
獨董	潘維大																										
獨董	陸啟智																										
獨董	陳丕榮																										

- 註：1. 係指最近年度董事之報酬（包括董事薪資、職務加給、離職金、各種獎金、獎勵金等）。
2. 係最近年度經董事會通過分派之董事酬勞金額。其中林百里、梁次震、黃健堂、李杜榮等董事之董事酬金將全數捐給廣達電腦文教基金會。
3. 係指最近年度給付董事之相關業務執行費用（包括車馬費、特支費、各種津貼、宿舍、配車等實物提供等）。另配有司機共二位及一位隨扈，相關報酬合計約為4,818千元，但不計入酬金。
4. 稅後純益係指最近年度之稅後純益；已採用國際財務報導準則者，稅後純益係指最近年度個體或個別財務報告之稅後純益。
5. 係指最近年度董事兼任員工（包括兼任總經理、副總經理、其他經理人及員工）所領取包括薪資、職務加給、離職金、各種獎金、獎勵金、車馬費、特支費、各種津貼、宿舍、配車等實物提供等等。如提供房屋、汽車及其他交通工具或專屬個人之支出時，應揭露所提供資產之性質及成本、實際或按公平市價設算之租金、油資及其他給付。另如配有司機者，請附註說明公司給付該司機之相關報酬，但不計入酬金。另依IFRS 2「股份基礎給付」認列之薪資費用，包括取得員工認股權憑證、限制員工權利新股及參與現金增資認購股份等，亦應計入酬金。
6. 係指最近年度董事兼任員工（包括兼任總經理、副總經理、其他經理人及員工）取得員工酬勞（含股票及現金）者，應揭露最近年度經董事會通過分派員工酬勞今年擬議分派金額。
7. 應揭露合併報告內所有公司（包括本公司）給付本公司董事各項酬金之總額。
8. 董事兼任員工之退職退休金於106年度實際給付金額為0。
9. A. 本欄應明確填列公司總經理及副總經理領取來自子公司以外轉投資事業相關酬金金額。
B. 公司總經理及副總經理如有領取來自子公司以外轉投資事業相關酬金者，應將公司總經理及副總經理於子公司以外轉投資事業所領取之酬金，併入酬金級距表E欄，並將欄位名稱改為「所有轉投資事業」。
C. 酬金係指本公司總經理及副總經理擔任子公司以外轉投資事業之董事、審計委員或經理人等身分所領取之報酬、酬勞（包括員工、董事及監察人酬勞）及業務執行費用等相關酬金。
10. 本表所揭露酬金內容與所得稅法之所得概念不同，故本表目的係作為資訊揭露之用，不作課稅之用。
11. 除上表揭露外，最近年度公司董事為財務報告內所有公司提供服務（如擔任非屬員工之顧問等）領取之酬金：無。
12. 本公司給付每位董事各項酬金總額，於所歸屬級距中揭露董事姓名。
13. 應揭露合併報告內所有公司（包括本公司）給付本公司每位董事各項酬金總額，於所歸屬級距中揭露董事姓名。
14. 本表所揭露酬金內容與所得稅法之所得概念不同，故本表目的係作為資訊揭露之用，不作課稅之用。

酬金級距表

給付本公司各個董事酬金級距	董事人數：7人			
	前四項酬金總額(A+B+C+D) (註10)		前七項酬金總額(A+B+C+D+E+F+G) (註11)	
	本公司	財務報告內 所有公司	本公司	財務報告內 所有公司
低於2,000,000元	李杜榮	李杜榮	-	-
2,000,000元(含)～5,000,000元	潘維大、陸啟智、 陳丕榮、黃健堂	潘維大、陸啟智、 陳丕榮、黃健堂	潘維大、陸啟智、 陳丕榮	潘維大、陸啟智、 陳丕榮
5,000,000元(含)～10,000,000元	-	-	-	-
10,000,000元(含)～15,000,000元	-	-	-	-
15,000,000元(含)～30,000,000元	林百里、梁次震	林百里、梁次震	林百里、梁次震 李杜榮、黃健堂	林百里、梁次震 李杜榮、黃健堂
30,000,000元(含)～50,000,000元	-	-	-	-
50,000,000元(含)～100,000,000元	-	-	-	-
100,000,000元以上	-	-	-	-
總計	7人	7人	7人	7人

2. 審計委員會之酬金

審計委員會由3位獨立董事為當然委員，故已併入董事酬勞發放。

3. 總經理及副總經理之酬金

單位：千元

職稱	姓名	薪 資 (A) (註1)		退職退休金 (B) (註2)		獎金及特 支費等等 (C) (註3)		員工酬勞金 (D) (註4)				A、B、C及 D等四項總額占 稅後純益之比例 (註5)		取得 員工 新股數		取得 限制 權利 新股數		有無領 取來自 子公司 以外轉 投資事 業酬金 (註8)		
		本公司	財務報 告內所 有公司 (註7)	本公司	財務報 告內所 有公司 (註7)	本公司	財務報 告內所 有公司 (註7)	本公司 現金紅 利金額	本公司 股票紅 利金額	本公司 現金紅 利金額	本公司 股票紅 利金額	本公司	財務報 告內所 有公司 (註7)	本公司	財務報 告內所 有公司 (註7)	本公司	財務報 告內所 有公司 (註7)			
總經理	梁次震	73,529	73,529	10,639	10,639	50,326	50,326	0	319,800	0	319,800	0	3.16%	3.16%	0	0	0	0	無	
副總 (註9)	黃健堂 等25人																			無

酬金級距表

總經理及副總經理人數：26人	
給付本公司各個總經理 及副總經理酬金級距	財務報告內所有公司(註11)
低於2,000,000元	-
2,000,000元(含)～5,000,000元	梁次震、龍明利
5,000,000元(含)～10,000,000元	-
10,000,000元(含)～15,000,000元	黃榮宗、林頂立、鄒宗發、宋萬里、 巫國豐、許家榮、楊志翔、張嘉淵、 金介民、謝敏玲、魏智章、譚荃中、 謝立峯
15,000,000元(含)～30,000,000元	黃健堂、李杜榮、鄭介夫、張智祥 曾鈞祺、楊麒令、鍾素華、蔡文弘 翟寶達、楊俊烈、趙茂贊
30,000,000元(含)～50,000,000元	-
50,000,000元(含)～100,000,000元	-

給付本公司各個總經理及副總經理酬金級距	總經理及副總經理人數：26人	
	本公司(註10)	財務報告內所有公司(註11)
100,000,000元以上	-	-
總計	26人	26人

- 註：1. 係指最近年度總經理及副總經理薪資、職務加給、離職金。
2. 退職退休金於最近年度實際給付金額為 10,639 千元。
3. 係填列最近年度總經理及副總經理各種獎金、獎勵金、車馬費、特支費、各種津貼、宿舍、配車等實物提供及其他報酬金額。如提供房屋、汽車及其他交通工具或專屬個人之支出時，應揭露所提供資產之性質及成本、實際或按公平市價設算之租金、油資及其他給付。另配有司機，相關報酬合計約為 4,818 千元，但不計入酬金。
4. 係填列最近年度經董事會通過分派總經理及副總經理之員工酬勞金額（含股票及現金），因截至刊印日止尚無法預估，故僅以擬議分配之預計數，參酌去年實際配發比例，計算今年擬議配發數。
5. 稅後純益係指最近年度之稅後純益；已採用國際財務報導準則者，稅後純益係指最近年度個體或個別財務報告之稅後純益。
6. 係指截至年報刊印日止總經理及副總經理取得員工認股權憑證得認購股數（不包括已執行部分）。
7. A. 本欄應明確填列公司總經理及副總經理領取來自子公司以外轉投資事業相關酬金金額。
B. 公司總經理及副總經理如有領取來自子公司以外轉投資事業相關酬金者，應將公司總經理及副總經理於子公司以外轉投資事業所領取之酬金，併入酬金級距表E欄，並將欄位名稱改為「所有轉投資事業」。
C. 酬金係指本公司總經理及副總經理擔任子公司以外轉投資事業之董事、監察人或經理人等身分所領取之報酬、酬勞（包括員工、董事及監察人酬勞）及業務執行費用等相關酬金。
8. 應揭露合併報告內所有公司（包括本公司）給付本司總經理及副總經理各項酬金之總額。
9. 副總包含黃健堂、蔡文弘、楊志翔、龍明利、李杜榮、黃榮宗、楊麒令、鄭介夫、謝敏玲、張智祥、魏智章、翟寶達、楊俊烈、林頂立、鍾素華、金介民、張嘉淵、鄒宗發、趙茂贊、宋萬里、曾鈞祺、巫國豐、許家榮、譚荃中、謝立峯 25 人。
10. 本公司給付每位總經理及副總經理各項酬金總額，於所歸屬級距中揭露總經理及副總經理姓名。
11. 應揭露合併報告內所有公司（包括本公司）給付本公司每位總經理及副總經理各項酬金總額，於所歸屬級距中揭露總經理及副總經理姓名。
12. 本表所揭露酬金內容與所得稅法之所得概念不同，故本表目的係作為資訊揭露之用，不作課稅之用。

4. 配發員工紅利之經理人姓名及配發情形

單位：千元

	職 稱	姓 名	股票紅利 金額(註2)	現金紅利 金額(註2)	總 計	總額占稅後 純益之比例
經理人	總經理	梁次震	0	319,800	319,800	2.23%
	副總(註1)	黃健堂 等25人				

註：1. 副總包含黃健堂、蔡文弘、楊志翔、龍明利、李杜榮、黃榮宗、楊麒令、鄭介夫、謝敏玲、張智祥、魏智章、翟寶達、楊俊烈、林頂立、鍾素華、金介民、張嘉淵、鄒宗發、趙茂贊、宋萬里、曾鈞祺、巫國豐、許家榮、譚荃中、謝立峯25人。

2. 係填列最近年度經董事會通過分派總經理及副總經理之員工酬勞金額（含股票及現金），因截至刊印日止尚無法預估，故僅以擬議分配之預計數，參酌去年實際配發比例，計算今年擬議配發數。

3. 稅後純益係指最近個體財務報告之稅後純益。

4. 本表所揭露酬金內容與所得稅法之所得概念不同，故本表目的係作為資訊揭露之用，不作課稅之用。

(四) 最近二年度支付本公司董事、監察人、總經理及副總經理酬金總額占稅後純益比例之分析並說明給付酬金之政策、標準與組合、訂定酬金之程式及與經營績效之關聯性

最近二年度年支付本公司董事、總經理及副總經理酬金總額占稅後純益比例，預估 106 及 105 年度各約為 3.46%及 3.33 %（股票紅利金額以資產負債表日之收盤價設算之，最近二年度均無配發股票紅利）。

董監酬勞給付政策明定於公司章程內，再參考一般行業慣例，編製盈餘分派表經董事會及股東會之通過後予以分配，跟經營績效的關係密切相連。

總經理及其相等職級、副總經理酬勞乃依據公司相關規定，參酌學、經歷及同業狀況，並考量其考績表現及長、短期目標達成，依公司獲利情形及營運風險做適度調整。

三、公司治理運作情形

(一) 董事會運作情形：

1. 最近年度董事會開會 8 次 (A)，董事出席情形如下：

職 稱	姓 名	實際出(列) 席 次 數 (B)	委託出席 次 數	實際出(列) 席 率(%) (B/A)	備 註
董 事 長	林百里	8	0	100.0	-
副董事長	梁次震	8	0	100.0	-
董 事	黃健堂	8	0	100.0	-
董 事	李杜榮	6	0	75.0	-
獨立董事	潘維大	8	0	100.0	-
獨立董事	陸啟智	8	0	100.0	-
獨立董事	陳丕榮	8	0	100.0	-

2. 其他應記載事項：

(1) 董事會之運作如有下列情形之一者，應敘明董事會日期、期別、議案內容、所有獨立董事意見及公司對獨立董事意見之處理：

A. 證券交易法第14條之3所列事項：

106年度及截至年報刊印日止，所有獨立董事參與董事會，對於證券交易法第14條之3所列事項，均無異議照案通過。

B. 除前開事項外，其他經獨立董事反對或保留意見且有紀錄或書面聲明之董事會議決事項：無。

(2) 董事對利害關係議案迴避之執行情形：

在董事會運作方面，本公司為落實公司治理、健全監督功能並強化管理機能。爰依「公開發行公司董事會議事辦法」之相關規定，訂定本公司董事會議事規則以資遵循，當議案涉及董事利害關係且有損及公司利益時，相關董事亦會遵循利益迴避原則，以保障公司及股東利益。

議案迴避之執行情形，摘要如下：

開會日期	議 案 內 容	獨立董事意見 及公司之處理
106.01.12	經理人年終獎金個別發放明細。 本案業經薪資報酬委員會106年1月3日決議通過。依公司法第206條第2項之規定，本案關係人梁次震、黃健堂、李杜榮董事就經理人紅利事項，於本次董事會說明其自身利害關係之重要內容，並依公司法第206條第3項之規定業已迴避，爰未參與討論及表決。 除依法迴避未參與表決之三位董事(梁次震、黃健堂、李杜榮)外，其餘出席董事同意照案通過。	所有獨立董事無異議通過
106.03.28	捐款予社團法人中華民國工商協進會。 擬提供30萬元整作為該會之營運週轉金。 依公司法第206條第2項之規定，本案關係人林	所有獨立董事無異議通過

開會日期	議 案 內 容	獨立董事意見 及公司之處理
	<p>董事長百里因兼任該會理事，故於本次董事會說明其自身利害關係之重要內容，並依公司法第206條第3項之規定業已迴避，爰未參與討論及表決。</p> <p>除依法迴避未參與表決之一位董事(林百里董事長)外，其餘出席董事同意照案通過。</p>	
106.05.12	<p>提供營運週轉金750萬元整予財團法人桃園市廣藝基金會，得分次動支。</p> <p>該基金會為本公司捐贈設立以表演藝術交流平台。</p> <p>依公司法第206條第2項之規定，本案關係人林董事長百里因兼任該基金會董事長，故於本次董事會說明其自身利害關係之重要內容，並依公司法第206條第3項之規定業已迴避，爰未參與討論及表決。</p> <p>除依法迴避未參與表決之一位董事(林百里董事長)外，其餘出席董事同意照案通過。</p>	所有獨立董事無異議通過
106.07.13	<p>捐款予財團法人華聚產業共同標準推動基金會。</p> <p>擬提供二十萬元整作為財團法人華聚產業共同標準推動基金會之營運週轉金。該基金會係以「凝聚產、官、學、研之力量，推動兩岸共同標準制定，並加強兩岸產業標準交流合作」為宗旨。</p> <p>依公司法第206條第2項之規定，本案關係人林董事長百里因兼任該基金會常務董事，故於本次董事會說明其自身利害關係之重要內容，並依公司法第206條第3項之規定業已迴避，爰未參與討論及表決。</p> <p>除依法迴避未參與表決之一位董事(林百里董事長)外，其餘出席董事同意照案通過。</p>	所有獨立董事無異議通過
106.09.15	<p>105年度員工酬勞分派案之經理人發放明細。本案已於本公司股東常會報告。經理人酬勞個別發放明細業經薪資報酬委員會於106年9月6日決議通過。</p> <p>依公司法第206條第2項之規定，本案關係人梁次震、黃健堂、李杜榮等三位董事就經理人紅利事項，已於本次董事會說明其自身利害關係之重要內容，並依公司法第206條第3項之規定業已迴避，爰未參與討論及表決。</p> <p>除依法迴避未參與表決之三位董事(梁次震、黃健堂、李杜榮)外，其餘出席董事同意照案通過。</p>	所有獨立董事無異議通過

開會日期	議 案 內 容	獨立董事意見 及公司之處理
106.11.14	<p>提供營運週轉金2,750萬元整予財團法人桃園市廣藝基金會之營運週轉金、得分次動支。</p> <p>該基金會為本公司捐贈設立以表演藝術交流平台，依公司法第206條第2項之規定，本案關係人林董事長百里因兼任該基金會董事長，故於本次董事會說明其自身利害關係之重要內容，並依公司法第206條第3項之規定業已迴避，爰未參與討論及表決。</p> <p>除依法迴避未參與表決之一位董事(林百里董事長)外，其餘出席董事同意照案通過。</p>	所有獨立董事無異議通過
106.12.26	<p>經理人106年度年終獎金發放明細</p> <p>經理人年終獎金個別發放明細，業經薪資報酬委員會106年12月15日決議通過。依公司法第206條第2項之規定，本案關係人梁次震、黃健堂董事就經理人紅利事項，於本次董事會說明其自身利害關係之重要內容，並依公司法第206條第3項之規定業已迴避，爰未參與討論及表決。</p> <p>除依法迴避未參與表決之二位董事(梁次震、黃健堂)外，其餘出席董事同意照案通過。</p>	所有獨立董事無異議通過
	<p>捐贈事務用筆電予財團法人廣達文教基金會。</p> <p>擬提供筆記型電腦乙批作為行政業務使用，以帳上殘值估算總金額約為17萬元。依公司法第206條第2項之規定，本案關係人林董事長百里因兼任該基金會董事長，故於本次董事會說明其自身利害關係之重要內容，並依公司法第206條第3項之規定業已迴避，爰未參與討論及表決。</p> <p>除依法迴避未參與表決之一位董事(林百里董事長)外，其餘出席董事同意照案通過。</p>	所有獨立董事無異議通過

(3) 當年度及最近年度加強董事會職能之目標與執行情形評估：

本公司除已依法訂定董事會議事規則，董事會相關職能及運作均依本規則及相關法令執行，並於公開資訊觀測站及本公司網站揭露董事會重大決議事項。內部稽核主管亦列席董事會報告內部稽核執行狀況並出具稽核報告供參。

董事會為廣達公司治理組織架構的兩個主要單位之一，依據本公司章程規定，設董事五至九人，選舉方式採候選人提名制度，股東應就候選人名單中選任之。全體董事合計持股比例，依證管管理機關之規定辦理。本屆設置董事七席(含三席獨立董事)，並成立審計委員會，由三席獨立董事為當然委員執行監察人職權。

另由二名獨立董事及一名專門委員組成薪資報酬委員會，負責執行評估並審閱公司整體薪資報酬政策、訂定並定期檢討董事及經理人績效評估與薪資報酬之政策、制度、標準與結構。

(二) 審計委員會運作情形：

1. 最近年度審計委員會開會 4 次 (A)，出席情形如下：

職稱	姓名	實際(列)席次數(B)	委託出席次數	實際出(列)席率(%) (B/A)	備註
召集人	潘維大	4	0	100.0	-
委員	陸啟智	4	0	100.0	-
委員	陳丕榮	4	0	100.0	-

本公司於105年3月31日董事會決議通過「審計委員會組織規程」以資遵循，明訂其運作以監督公司財務報表之允當表達、簽證會計師之選(解)任及獨立性與績效、公司內部控制之有效實施、公司遵循相關法令及規則、公司存在或潛在風險之管控為主要目的。

第一屆審計委員會於105年6月24日成立，取代原有監察人功能，由三席獨立董事為當然委員，並推舉潘維大先生為委員會召集人及會議主席。

2. 其他應記載事項：

(1) 審計委員會之運作如有下列情形之一者，應敘明董事會日期、期別、議案內容、所有獨立董事意見及公司對獨立董事意見之處理：

A. 證券交易法第14條之3所列事項：

106年度及截至年報刊印日止，所有獨立董事參與審計委員會對於證券交易法第14條之3所列事項均無異議照案通過。

B. 除前開事項外，其他未經審計委員會通過，而經全體董事三分之二以上同意之議決事項：無。

(2) 獨立董事對利害關係議案迴避之執行情形：

本年度並無發生上述情形。

(3) 審計委員會及獨立董事與內部稽核主管及會計師之溝通情形：

A. 內部稽核主管於稽核報告及追蹤報告呈核後，於稽核項目完成之次月底前交付各獨立董事查閱。獨立董事如有需要進一步了解稽核執行狀況及追蹤結果，隨時與稽核主管聯繫，內部稽核主管並列席董事會報告稽核業務並備詢討論。

B. 106年稽核主管分別於3月25日、4月21日各與一位獨立董事、9月29日分別與二位獨立董事會談溝通，共計四次；會談中稽核主管報告與答覆稽核計畫執行進度與部分執行細節。其中一次，一位獨立董事指示：「查核中若有發現異常事項，應進行詳細查核，若發現有重大異常或違規事項，應即刻呈報獨立董事。」，稽核單位於106年度執行稽核計畫項目時，並未發現重大異常或違規事項及應即刻呈報獨立董事之事項。

(4) 審計委員會之重要決議：

日期	內容摘要	獨立董事意見及公司之處理
106.03.28	<ul style="list-style-type: none"> ◆ 通過 105 年度財務報表 ◆ 通過 105 年度財務報表會計師擬出具之查核報告書 ◆ 通過本年度營業報告書 ◆ 通過本公司內部控制聲明書 ◆ 通過 105 年度盈餘分配案 ◆ 通過擬具審計委員會查核報告書 ◆ 通過修訂規章辦法 	所有獨立董事無異議通過。
106.05.12	<ul style="list-style-type: none"> ◆ 通過 106 年第一季財務報表 ◆ 通過 106 年第一季財務報表會計師擬出具之核閱報告書 	所有獨立董事無異議通過。
106.08.10	<ul style="list-style-type: none"> ◆ 通過 106 年上半年財務報表 ◆ 通過 106 年上半年財務報表會計師擬出具之核閱報告書 	所有獨立董事無異議通過。
106.11.14	<ul style="list-style-type: none"> ◆ 通過 106 年度第三季財務報表 ◆ 通過 106 年第三季財務報表會計師擬出具之核閱報告書 	所有獨立董事無異議通過。

(三) 公司治理運作情形及其上市上櫃公司治理實務守則差異情形及原因

評估項目	運作情形		與上市上櫃公司治理實務守則差異情形及原因	
	是	否		摘要說明
一、公司是否依據「上市上櫃公司治理實務守則」訂定並揭露公司治理實務守則？	✓		公司治理守則經董事會決議通過，並揭露於公司網站及公開資訊觀測站。	無重大差異。
二、公司股權結構及股東權益 (一) 公司是否訂定內部作業程序處理股東建議、疑義、糾紛及訴訟事宜？	✓		本公司設置發言人、代理發言人及股務等單位，專人處理股東建議或糾紛等問題，並建置中、英文網站供投資人查詢及留言，若涉及法律問題，則轉由法務部門處理。	無重大差異。
(二) 公司是否掌握實際控制公司之主要股東及主要股東之最終控制者名單？	✓		本公司股務作業係依據「公開發行股票公司股務處理準則」辦理，並委託外部專責機構執行，可隨時掌握相關資訊。與主要股東關係良好且便於聯繫並隨時掌握董事、經理人及持股10%以上之主要股東持股異動情形。	

評估項目	運作情形		與上市上櫃公司治理實務守則差異情形及原因
	是	否	
(三) 公司是否建立、執行與關係企業間之風險控管及防火牆機制？	✓	<p>本公司與關係企業均個別獨立運作，各公司除有其相關之內部控制制度規範，並依業務需求訂定核決權限，以茲執行。</p> <p>落實內部稽核單位稽核功能，增加其獨立性與審計委員會間之互動，並遵循法令規範，配合政府推動會計師輪簽制度加強維持會計師之獨立性。除收防弊之消極功能外，期能達興利之積極效果。</p>	
(四) 公司是否訂定內部規範，禁止公司內部人利用市場上未公開資訊買賣有價證券？	✓	<p>本公司訂有「防範內線交易作業程序規範」相關人員。內部人(董事、監察人、經理人及持有股份超過股份總額10%之股東)所持股權之變動情形，均依證交法相關規定，按月申報於指定網站--公開資訊觀測站。</p>	
<p>三、董事會之組成及職責</p> <p>(一) 董事會是否就成員組成擬訂多元化方針及落實執行？</p>	✓	<p>本公司已依法訂定「董事會議事規則」，董事會相關職能及運作均依本規則及相關法令執行並於「公司治理實務守則」第三章「強化董事會職能」中明訂董事會整體應具備之能力，作為董事會成員多元化之依據。</p> <p>本公司董事會成員之提名與遴選係遵照「公司章程」規定採用候選人提名制，除評估各候選人之學、經歷資格外，並參考利害關係人的意見，遵守「董事選舉辦法」及「公司治理守則」，以確保董事成員之多元性及獨立性。</p> <p>本屆選任之七席董事中含三席獨立董事。董事來自不同專業背景或工作領域，具備執行職務所必須之知識、技能及素養，得以健全本公司董事會結構，七位董事中，林百里、梁次震、黃健堂、李杜榮皆長於領導、營運判斷、經營管理、危機處理且具有產業知識及國際市場觀。三席獨立董事中，有長於法律事務且對公益</p>	無重大差異。

評估項目	運作情形		與上市上櫃公司治理實務守則差異情形及原因
	是	否	
(二) 公司除依法設置薪資報酬委員會及審計委員會，是否設置其他各類功能性委員會？	✓	<p>事業熟悉的潘維大博士；擁有會計師執照具備財會專業、營運判斷能力的陸啟智先生；陳丕燊博士則具備物理專業、熟悉產業知識及具備國際市場觀。</p> <p>董事會就成員組成擬訂多元化的政策揭露於公司網站及公開資訊觀測站。</p> <p>本公司已由二名獨立董事及一名專門委員組成薪資報酬委員會，負責執行評估並審閱公司整體薪資報酬政策及訂定，並定期(至少每年二次)檢討董事及經理人績效評估與薪資報酬之政策、制度、標準與結構。</p> <p>除薪資報酬委員會外，於105年6月設置審計委員會，由三席獨立董事為當然委員。</p> <p>除此之外，另設置企業社會責任委員會，負責統籌社會責任體系之運作、編製企業社會責任報告書。</p>	
(三) 公司是否訂定董事會績效評估辦法及其評估方式，每年並定期進行績效評估？	✓	<p>本公司雖未定訂董事會績效評估辦法，但議事執行單位每年均會針對董事會議事規範及運作管理作自行檢查，稽核單位亦將此列入例行查核項目，確保董事會之運作悉依相關法令執行。</p>	
(四) 公司是否定期評估簽證會計師獨立性？	✓	<p>本公司選任信譽卓越之聯合會計師事務所及會計師，且皆非本公司之關係人、無利害關係，故無獨立性疑慮。</p> <p>董事會定期(至少一年一次)或視個案評估簽證會計師及相關審計人員之獨立性及適任性、審計服務品質，力求遵循法令規範，並配合政府及相關法令，要求執行會計師輪簽制度，以加強維持會計師之獨立性。</p> <p>最近二年度評估結果分別於105年12月28日及106年12月26日董事會通過並續聘。除自行評估是否具</p>	

評估項目	運作情形		與上市上櫃公司治理實務守則差異情形及原因
	是	否	
			備獨立性及適任性外，並取得會計師超然獨立聲明書。
四、上市上櫃公司是否設置公司治理專(兼)職單位或人員負責公司治理相關事務(包括但不限於提供董事、監察人執行業務所需資料、依法辦理董事會及股東會之會議相關事宜、辦理公司登記及變更登記、製作董事會及股東會議事錄等)?	✓		本公司已設置企業社會責任委員會，負責統籌社會責任體系、公司治理及利害關係人等相關業務之運作。轄下設有四個次委員會分別為：公司治理與道德規範委員會、環境保護委員會、綠色產品委員會、社會參與委員會。委由人力資源及社會責任管理單位負責統籌社會責任體系之運作，編製企業社會責任報告書。
五、公司是否建立與利害關係人(包括但不限於股東、員工、客戶及供應商等)溝通管道，及於公司網站設置利害關係人專區，並妥適回應利害關係人所關切之重要企業社會責任議題?	✓		本公司已於官方網站設置「利害關係人專區」，主要內容包含與利害關係人的溝通及常見關注議題之問與答，回應說明其關切之社會責任議題。 利害關係人溝通管道請詳下補充說明(附註一)。
六、公司是否委任專業股務代辦機構辦理股東會事務?	✓		本公司自公開發行後即委任專業股務代辦機構辦理股東會事務。
七、資訊公開 (一) 公司是否架設網站，揭露財務業務及公司治理資訊? (二) 公司是否採行其他資訊揭露之方式(如架設英文網站、指定專人負責公司資訊之蒐集及揭露、落實發言人制度、法人說明會過程放置公司網站等)?	✓ ✓		本公司已架設公司網站，設有中、英文版投資人專區，揭露各項公告、財務業務及公司治理等資訊，並定期更新供投資人參考。(網址： http://www.quantatw.com) 本公司除架設公司網站外並以多元管道與股東溝通： <ul style="list-style-type: none"> 指定專人負責公司資訊之蒐集、揭露及官網管理，財務處及會計處、資訊中心等配合單位亦分別指派專人負責資訊蒐集及提供。 落實發言人制度。 法人說明會：定期及不定期召開法人說明會並公開資訊於公司網站及公開資訊觀測站，以利各界查詢。

評估項目	運作情形		與上市上櫃公司治理實務守則差異情形及原因
	是	否	
八、公司是否有其他有助於瞭解公司治理運作情形之重要資訊（包括但不限於員工權益、僱員關懷、投資者關係、供應商關係、利害關係人之權利、董事及監察人進修之情形、風險管理政策及風險衡量標準之執行情形、客戶政策之執行情形、公司為董事及監察人購買責任保險之情形等）？	✓		無重大差異。
<p>九、請就臺灣證券交易所股份有限公司公司治理中心最近年度發布之公司治理評鑑結果說明已改善情形，及就尚未改善者提出優先加強事項與措施。</p> <p>第二~四屆(104~106年)「公司治理評鑑」本公司均為前百分之六至前百分之二十之公司。</p> <p>除已訂定「公司治理實務守則」外，並指派專責單位留意評鑑指標配合推動，彙整執行及改善建議與決策單位。</p> <p>在董事(含獨立董事)進修方面，則將轉知各董事推薦課程並宣導及鼓勵參加。</p>			

附註一

- 五、建立與利害關係人溝通管道之情形補充說明：

為達資訊透明化以及確實因應各相關利害者多元化的需求，本公司透過各項溝通方式與管道，確實達成對各利害關係者之責任，並力求保持聯繫與溝通，以做為營運缺失之預防及改善規劃之參考，分類說明如下：

利害關係人	重要關注題	廣達的主要責任	溝通管道及回應方式
股東與投資者	<ul style="list-style-type: none"> 經濟績效 供應商環境評估 勞僱關係 職業健康與安全 供應商勞工實務評估 顧客隱私 產品責任法規遵循 	<ul style="list-style-type: none"> 遵循主管機關之各項最新法令規範與政策修訂，迅速回應並調整公司資訊揭露形態與內容，以符合法規要求 適時提供即時、同步、正確之公司訊息，致力投資資訊之對稱揭露 長期穩定的股利政策，提供適當的投資報酬 	<ul style="list-style-type: none"> 年度股東大會 定期舉辦法人電話會議及記者會公布季度財務報告及營運訊息 將即時重大訊息同步公開於證交所公開資訊觀測站與公司網站，另視情況需要不定期發佈新聞稿或召開記者會進行說明 於公司網站設立電子郵件信箱與聯絡電話 設立專責之法人投資關係部門 與國內外法人投資機構舉行常態性面對面溝通會議

利害關係人	重要關注議題	廣達的主要責任	溝通管道及回應方式
		<ul style="list-style-type: none"> 穩健的財務策略，維護良好的公司信用與營運績效 	<ul style="list-style-type: none"> 與電話會議
客戶	<ul style="list-style-type: none"> 經濟績效 反貪腐 環境面法規遵循 勞僱關係 顧客隱私 投資 供應商人權評估 	<ul style="list-style-type: none"> 提供最具市場競爭力及高品質的產品與服務 提供包括從設計、製造到後勤支援等服務的整體解決方案，提高客戶滿意度 與客戶建立長期緊密而互信的商業夥伴關係 宣導全體員工遵守保密協議和員工面對媒體對遵守則 	<ul style="list-style-type: none"> QBR (Quarterly Business Review) 客戶滿意度調查 不定期參與各式技術論壇、研討會及演說 配合客戶產品、環境、責任等要求與查核，並協同預防與持續改善 PIS (Proprietary Information Security) - 員工面對媒體以及資訊揭露守則規範之宣導和訓練
供應商	<ul style="list-style-type: none"> 顧客的健康與安全 環境法規遵循 職業健康與安全 勞僱關係 產品責任法規遵循 反貪腐 供應商人權評估 	<ul style="list-style-type: none"> 合法與公平交易 了解環安衛注意事項與規範細節 了解並提供廣達實行社會責任等相關協助 	<ul style="list-style-type: none"> 簽署環保承諾書 提供產品須通過認可第三方實驗室檢驗 進料檢驗抽樣送廣達 GP 實驗室監測 廣達環保網站 (http://green.quantatw.com) 廣達輔材環保網站 綠色供應鏈研討大會 供應商及承攬商之年度稽核
員工	<ul style="list-style-type: none"> 勞僱關係 無歧視 職業健康與安全 產品責任法規遵循 環境法規遵循 顧客隱私 	<ul style="list-style-type: none"> 確保及尊重人權 員工發展 合法及公平的評價與待遇 安全衛生的環境 彈性福利與健康促進 	<ul style="list-style-type: none"> 主管與同仁不定期進行溝通會議 「70885 請您幫幫我」員工服務專線與員工留言板 「70695 請您了解我」性騷擾申訴專線及信箱 附設駐廠醫療人員以提供員工醫療諮詢等服務 每年提供員工免費健康檢查及諮詢 廣達菁英學校提供以職能為基礎 ELITE 五大學門的培訓發展與回饋 員工滿意度調查 廣達集團季刊、真善美雙月刊 製造城產線專職的知心小組，即時且貼近的意見蒐集與回饋 勞資會議 福委會會議

利害關係人	重要關注議題	廣達的主要責任	溝通管道及回應方式
社區	<ul style="list-style-type: none"> 經濟績效 勞僱關係 職業健康與安全 顧客的健康與安全 訓練與教育 勞工實務問題申訴機制 無歧視 顧客隱私 產品責任法規遵循 供應商勞工實務評估 	<ul style="list-style-type: none"> 災害與事故的有 效預防與支援 持續推展知識分 享與文化均富 參與各項公益活 動 	<ul style="list-style-type: none"> 廣達文教基金會 廣藝基金會 各製造城愛心社 台灣華亞科技園區環境品 質監督委員會 參與主管機關舉辦的座談 活動 外部協會活動參與

附註二

- 八、其他有助於瞭解公司治理運作情形之重要資訊補充說明：

1. 員工權益及僱員關懷

廣達認為員工是公司最重要的伙伴，只有在員工真心投入，並願意信任公司的情形下，才能攜手共創更美好的未來！

因此，我們致力於創造勞資和諧的工作環境，期待以良好的員工關係積極留才並藉以建立內部僱主品牌，吸引更多優秀人才加入廣達，並公開內部招募訊息，開放員工申請調任工作。

廣達極為重視員工權益，公司的制度規章隨時依據相關勞動法令的修改而做同步修訂，並公佈予所有員工了解及遵循。除台灣外，海外子公司亦皆依照當地的勞工相關法令制定所有勞動準則，所有的僱用條件力求符合當地國家及地區的法律與規定。

除工作之外，提供員工身心照顧貼心的措施：

- 餐飲服務：設立員工餐廳，提供員工營養美味健康的飲食照顧。
- 健康休閒中心：設有健身房、球館、KTV室及閱讀書坊等設施，提供員工健身、社團活動的交誼場所。
- 身心靈活動：為照顧員工身心健康平衡，公司不定期舉辦戶外親子活動、健康及生活講座、球類競賽及音樂藝術演出等活動，以舒緩員工壓力。

2. 員工行為或倫理守則

本公司訂有「工作規則」，其中服務守則部份條文對員工行為或倫理有明確之規範，茲摘要如後：

- 本公司員工應忠勤職守，恪遵本公司一切規章辦法等規定，服從各級主管之領導指揮；各級主管對所屬員工應親切引導，並聆聽其對工作上之建言。
- 員工不得利用職務圖利自己或他人；並不得因職務上行為或違背職務上之行為，接受回扣、不當之饋贈、招待或其他不法利益。

3. 工作環境與員工人身安全的保護措施

提供健康的工作環境、維護員工的身體健康是廣達對員工的承諾！除打造健康的工作場所，擁有設施完備的健身房，提供員工基礎醫療照護的健康中心，更推動許多種喚起員工健康意識的活動（如：體適能、健康講座、壓力調適諮詢等），廣泛推廣社團活動，輔助鍛鍊員工體魄並照顧身

心靈健全需求。

在安全衛生的支持性環境部份，相關設備器材力求符合安全標準並提供合宜的工作環境（包含室內溫溼度、照度、空氣品質、噪音等），如：整潔的環境、安全的飲用水、定期清洗消毒中央空調冷卻水塔及合宜的無障礙設施等。

本公司訂有「環境政策」及「職安衛政策」及「溫室氣體管理政策」以作為員工工作環境與人身安全的保護準則：

(1) 環境政策

本公司主要環境衝擊為廢氣、生活污水、廢棄物等。秉持著與地球共存之信念，所有同仁承諾並全力配合完成環境政策，以達到污染預防、持續改善之精神。除申請ISO14001等相關環保認證外，並積極推動綠色產品及回收機制，以符合更嚴苛的RoHs環保需求，為身為地球村的一員善盡社會責任。

(2) 職安衛政策

設置職業勞工安全衛生專責管理單位，編制專責人員負責，力求以『符合法規、風險評估、全員參與、持續改善、危害歸零』為執行目標並取得OHSAS18001認證，其主要執行項目摘要如下：

- 設置專責醫療單位：在各廠區均設置醫務室、聘任專業醫療人員為員工平時之健康把關，並與國內專業醫療單位配合，定期安排員工健康檢查，並追蹤異常狀況之處理。
- 執行職業勞工安全衛生教育訓練：針對新進員工進行職前安全衛生教育訓練，有效降低職業傷害的發生，確保職業安全。更定期實施消防演習、緊急逃生訓練及消防巡檢以落實風險管理。除定期檢查各項安全措施及設備的性能外，並擬定消防防護計劃，進行任務編組及消防器材的實際演練，且依法實施自衛消防編組人員訓練、通報、疏散演練及急救訓練、消防安全講習等，以落實防災工作，防患未然，保障員工安全。

(3) 溫室氣體管理政策

地球的氣候與環境，受溫室氣體的影響，已有逐漸惡化的趨勢，身為地球公民一份子，應善盡企業對保護環境、愛護地球之責任，廣達將努力完成下列事項：

- 致力於公司內部溫室氣體盤查，以確實掌握溫室氣體之排放狀況。
- 依據盤查結果，進一步擬定溫室氣體自願減量相關計劃。
- 持續推動與支持節能減碳措施、永續經營，善盡企業責任。
- 遵守政府環保法規、客戶要求及其它相關規定。

4. 投資者關係：

本公司設有發言人及專責投資人關係部門，作為公司與投資人之溝通橋樑，並負責與來自本地與全球的投資人暨分析師，進行常態性的面對面的溝通會議或電話會議，積極回應來自全球投資人對公司經營的疑問，協助投資市場充分理解公司願景與經營團隊的策略方向；經營團隊亦定期舉行季度財務報告記者會及法人說明會或電話會議(Conference Call)，向媒體及全球的投資人同步公佈並說明每季財務數字、營運狀況及展望。

此外，高階主管亦不定期參加大型投資論壇及巡迴演說，與全球投資人面對面會晤。廣達努力提供投資人正確、即時、透明的營運狀況與財務

資訊，所有依主管機關規定發佈之各項公告文件均即時同步上傳公司網站。除設置投資人專用e-mail信箱外，亦以電子郵件將主要活動及重要的事件傳送給投資機構，並同步公開於台灣證券交易所的公開資訊觀測站及公司網站 (<http://mops.twse.com.tw/mops/web/index>、<http://www.quantatw.com>)。當事屬必要或緊急時，亦將依各情況需要，透過召開記者會或發佈新聞稿等措施，對廣大投資人進行全面、同步而完整的資訊說明。

5. 公司為董事購買責任保險之情形：

本公司已為董事任期內及經理人就其執行業務範圍依法應負之賠償責任為其購買責任保險，以降低並分散其因錯誤或疏失行為而造成公司及股東重大損害之風險，並將董事暨重要職員責任保險續約情形提最近一次董事會報告。

6. 董事進修情形：

本公司董事均具專業背景且大部份目前亦從事該專業領域之工作，並依循「上市上櫃公司董事及監察人進修要點」之規定參加相關研習課程並取據證明文件。

獨立董事：潘維大		
進修日期	主辦單位	課程名稱
107/04/18	中華民國證券商業同業公會	企業如何運用大數據分析提升營運績效 (3小時)
107/03/22	中華民國工商協進會	企業重大經濟犯罪案例解析及相關法律責任 (3小時)
106/07/07	財團法人中華公司治理協會	如何做好舞弊偵查及防範，強化公司治理 (3小時)
106/03/11	財團法人中華公司治理協會	查核報告的大改革—董事會應了解的關鍵查核事項與因應對策 (3小時)
105/08/09	證券暨期貨發展基金會	上市公司內部人股權交易法律遵循宣導說明會 (3小時)
105/04/12	證券暨期貨發展基金會	董事與監察人(含獨立)實務進階研討會—運用財務資訊作好經營決策 (3小時)
104/12/22	證券暨期貨發展基金會	獨立董事職能發揮與審計委員會運作實務 (3小時)
104/10/07	證券暨期貨發展基金會	董監事實務進階研討會—員工獎酬策略與工具運用探討 (3小時)

獨立董事：陸啟智		
進修日期	主辦單位	課程名稱
106/07/07	證券暨期貨發展基金會	上市公司及未上市(櫃)公開發行公司內部人股權交易法律遵循宣導說明會 (3小時)
106/04/07	證券暨期貨發展基金會	106年度內線交易與企業社會責任座談會 (3小時)
105/06/16	證券暨期貨發展基金會	第二屆公司治理評鑑頒獎典禮暨專題講座 (3小時)

獨立董事：陸啟智		
進修日期	主辦單位	課程名稱
105/01/26	證券暨期貨發展基金會	公司治理論壇—內線交易與企業責任座談會 (3小時)
104/06/26	證券暨期貨發展基金會	公司治理、金融監理與法律國際研討會 (6小時)
104/05/27	證券暨期貨發展基金會	上市公司企業倫理領袖論壇 (3小時)

獨立董事：陳丕堯		
進修日期	主辦單位	課程名稱
106/09/28	交易所、財團法人許遠東先生暨夫人紀念文教基金會、彭博公司	「許遠東先生紀念財經論壇」 (6小時)
105/10/27	證券暨期貨發展基金會	上市(櫃)公司董事及監察人如何執行職務 (3小時)
105/10/27	證券暨期貨發展基金會	公開發行公司董監事應注意之法律問題 (3小時)
105/10/26	證券暨期貨發展基金會	董事、監察人解讀財務資訊之技巧 (3小時)
105/10/26	證券暨期貨發展基金會	公司治理與董事會運作 (3小時)

7. 經理人及相關人士參與公司治理有關之進修與訓練

副總經理暨財務主管：楊俊烈		
進修日期	主辦單位	課程名稱
106/10/23 ~ 106/10/24	會計研究發展基金會	發行人證券商證券交易所會計主管持續進修班(12小時) • 新「財務報表查核報告」對企業之影響與因應 • 主管機關「自 106 年起採逐號公報認可制」政策相關新 IFRS 準則解析 • 美國川普新政府時代之經濟與稅務政策重大改變暨台商因應之道 • 美國與我國證券交易監理最新實務現況及法律責任重點彙析
105/08/04 ~ 105/08/05	會計研究發展基金會	發行人證券商證券交易所會計主管持續進修班(12小時) • 企業對「現金流量」之掌控與運用實務 • 國際財務報導準則第 9 號「金融工具」(IFRS9)專題探討：金融資產(含減損)及金融負債之會計處理 • 買賣自家公司股票之法律責任與案例解析

副總經理暨財務主管：楊俊烈		
進修日期	主辦單位	課程名稱
104/09/08 及 104/09/10	會計研究發展 基金會	發行人證券商證券交易所會計主管持續進修班（12小時） • 企業在「公司治理評鑑」架構下之董、監事制度規劃與公司治理運作實務 • 企業在貿易作業中之特殊稅務實務問題研討 • 會計專業人員在 IFRS 政策下之內部控制實務議題解析 • 從員工爆料事件中談揭弊者(吹哨子)之法律責任與保護

8. 財務資訊透明有關人員取得主管機關指明相關證照及進修情形：

本公司會計主管係依據「發行人證券商證券交易所會計主管資格條件及專業進修辦法」任免，並依規定每年參加經主管機關認定之進修機構所舉辦之會計、審計、財務、金融法令、公司治理、職業道德及法律責任等相關專業訓練課程十二小時以上，並依規定向主管關機申報。

稽核主管及稽核人員任免亦依規定符合內部稽核人員執業資格，並持續進修且依規定向主管關機申報稽核主管進修情形摘要：

稽核主管：陳培明

進修日期	主辦單位	課程名稱
106/11/09	內部稽核協會	營運稽核實務 (6小時)
106/10/27	內部稽核協會	稽核人員管理技能系列 (6小時)
105/03/11	財團法人證券暨期貨發展基金會	由循環控制作業探討舞弊風險之一研習班 (6小時)
105/06/29	財團法人證券暨期貨發展基金會	由循環控制作業探討舞弊風險之二研習班 (6小時)
104/11/12	內部稽核協會	運用抽樣統計執行稽核之技巧 (6小時)
104/12/03	內部稽核協會	蘋果賈伯斯後的金流變革(風險及稽核)、第三方支付與雲端金流(6小時)

(四) 薪酬委員會運作情形

1. 薪資報酬委員會成員資料：

本公司之薪資報酬委員會委員計3人，並由潘維大先生擔任本委員會之召集人及會議主席。

身份別	姓名	是否具有五年以上工作經驗及下列專業資格			符合獨立性情形 (註)								兼任其他公司發行人薪資報酬委員會成員數	備註
		商務、財務或業務相關材料之私立大專院校講師以上	法官、檢察官、律師或會計師與他業務所系之國家考試領有專門技術人員	具有商務、會計或業務之專業經驗	1	2	3	4	5	6	7	8		
主席	潘維大	✓		✓	✓	✓	✓	✓	✓	✓	✓	✓	0	-
委員	陸啟智		✓	✓	✓	✓	✓	✓	✓	✓	✓	✓	0	-
委員	林靖	✓		✓	✓	✓	✓	✓	✓	✓	✓	✓	0	註9
委員	李位彬			✓	✓	✓	✓	✓	✓	✓	✓	✓	0	註10

註：各成員於選任前二年及任職期間符合下述各條件者：

1. 非為公司或其關係企業之受僱人。
2. 公司或其關係企業之董事、監察人。但如為公司或其母公司、子公司依本法或當地國法令設置之獨立董事者，不在此限。
3. 非本人及其配偶、未成年子女或以他人名義持有公司已發行股份總額百分之一以上或持股前十名之自然人股東。
4. 非前三款所列人員之配偶、二親等以內親屬或三親等以內直系血親。
5. 非直接持有公司已發行股份總額百分之五以上法人股東之董事、監察人或受僱人，或持股前五名法人股東之董事、監察人或受僱人。
6. 非與公司有財務或業務往來之特定公司或機構之董事(理事)、監察人(監事)、經理人或持股百分之五以上股東。
7. 非為公司或其關係企業提供商務、法務、財務、會計等服務或諮詢之專業人士、獨資、合夥、公司或機構之企業主、合夥人、董事(理事)、監察人(監事)、經理人及其配偶。
8. 未有公司法第30條各款情事之一。
9. 林靖委員因私人因素於106年1月4日請辭。
10. 106年3月28日董事會通過新任。

2. 薪資報酬委員會運作情形資訊：

(1) 最近年度薪資報酬委員會開會4次(A)，委員資格及出席情形如下：

職稱	姓名	實際出席次數(B)	委託出席次數	實際出席率(%) (B/A)	備註
召集人	潘維大	4	0	100	105年6月24日續任
委員	陸啟智	4	0	100	105年6月24日續任
委員	林靖	1	0	100 (*)	106年1月04日請辭
委員	李位彬	2	0	100 (*)	106年3月28日新任

*註：在任期間每個會期均有出席。

其他應記載事項：

- A. 董事會如不採納或修正薪資報酬委員會之建議，應敘明董事會日期、期別、議案內容、董事會決議結果以及公司對薪資報酬委員會意見之處理：無。
- B. 薪資報酬委員會之議決事項，如成員有反對或保留意見且有紀錄或書面聲明者，應敘明薪資報酬委員會日期、期別、議案內容、所有成員意見及對成員意見之處理：無。

(2) 訂定「薪資報酬委員會組織規程」

本公司於100年8月31日董事會依證券交易法第十四條之六第一項及金管會發佈之「股票上市或於證券商營業處所買賣公司薪資報酬委員會設置及行使職權辦法」規定辦理，通過本公司「薪資報酬委員會組織規程」，以資遵循。

(3) 第一屆委員任期：100年9月30日至102年6月17日止，同該屆董事會任期截止日。

(4) 第二屆委員於102年6月24日由原委員續任，任期三年，自委任日起至105年6月23日止。

(5) 第三屆委員於105年6月24日由原委員續任，任期三年，自委任日起至108年6月23日止。其中林靖委員因私人因素於106年1月4日請辭，董事會於106年3月28日決議改聘李位彬先生為新任委員，任期自本次董事會通過日起算至108年6月23日止，同本屆董事會任期截止日。

(五) 履行社會責任情形

評估項目	運作情形		與上市上櫃公司企業社會責任實務守則差異情形及原因
	是	否	
<p>一、落實公司治理</p> <p>(一) 公司是否訂定企業社會責任政策或制度，以及檢討實施成效？</p> <p>(二) 公司是否定期舉辦社會責任教育訓練？</p> <p>(三) 公司是否設置推動企業社會責任專(兼)職單位，並由董事會授權高階管理階層處理，及向董事會報告處理情形？</p> <p>(四) 公司是否訂定合理薪資報酬政策，並將員工績效考核制度與企業社會責任政策結合，及設立明確有效之獎勵與懲戒制度？</p>	<p>✓</p> <p>✓</p> <p>✓</p> <p>✓</p>	<p>本公司依據SA8000社會責任標準、RBA電子行業行為準則等要求，訂有社會責任手冊，以使公司社會責任相關工作循之有據，已體現公司對各方利害關係者之企業社會責任。至少每年進行一次社會責任管理體系內部稽核，確實查核並檢討相關預防措施。</p> <p>每年透過新人訓練、公告、文宣、各式溝通會議、課堂訓練及線上訓練等方式，進行企業社會責任相關訓練及宣導。</p> <p>本公司已設置企業社會責任委員會，轄下設有四個次委員會分別為：公司治理與道德規範委員會、環境保護委員會、綠色產品委員會、社會參與委員會，由相關高階主管擔任社會責任管理代表，並由人力資源及社會責任管理單位負責統籌社會責任體系之運作及報告，定期(至少一年一次)彙整企業社會責任相關策略、管理方針及推動計畫提董事會通過後執行，並定期彙報委員會執行結果。</p> <p>本公司依據學經歷、專業職能、績效表現、營運狀況等，訂有合理的薪資報酬政策，確保薪酬規劃符合組織策略目標及利害關係人利益；對於企業社會責任目標體現，依據各功能單位及人員執掌予以展開，並據以考核，以有效連結相關對應及發展措施。</p>	<p>無重大差異。</p>
<p>二、發展永續環境</p> <p>(一) 公司是否致力於提升各項資源之利用效率，並使用對環境負荷衝擊低之再生物料？</p>	<p>✓</p>	<p>本公司環境政策為「減少空氣、水污染及廢棄物產生，降低環境衝擊」。為求「永續發展」，除力求產品材料使用符合全球RoHS、EU電池、EU包裝材及EU REACH等有毒有害物質指令要求，亦重視生產製造地之空氣、</p>	<p>無重大差異。</p>

評估項目	運 作 情 形		與上市上櫃公司企業社會責任實務守則差異情形及原因
	是	否	
			<p>水與廢棄物等管理，以滿足當地污染防治法規。</p> <p>產品的綠色設計與開發方面，以「3R (Reduce、Reuse及Recycle)」為核心出發，致力於各種能資源的充分利用。在產品結構和效能不受制於綠色設計技術導入需有所妥協的情況下，生產之筆記型電腦依以下原則設計、生產：</p> <p>(1) 能源有效利用：如能源效率符合美國能源之星、加州「電池充電系統」的最低能源效率、中國微型電腦能源效率標識實施規則與歐盟能源相關產品生態化設計指令ErP Lot 3 (電腦和伺服器)、6 (待關機模式能源耗損)、7 (電池充電器及外部電源供應器)及26 (網通設備待機能源耗損)等法規要求。</p> <p>(2) 產品回收與資源再利用：如導入後消費性回收塑膠 (post-consumer recycled plastics)至產品和滿足EU WEEE易拆解設計，利於使用者可維護及更新零件延長產品使用壽命等，以降低資源的開採和耗用。</p> <p>廣達在產品綠色設計之能資源有效利用的基礎上持續努力，以期提昇公司綠色形象，同時，降低環境的衝擊，使綠色產品為經濟與環境創造雙贏。</p>
(二) 公司是否依其產業特性建立合適之環境管理制度？	✓		<p>本公司自1999年開始推動環境管理系統，結合環境管理方案與工廠實際運作並取得ISO-14001、OHSAS-18001認證，各廠區陸續完成ISO-14064查證，並遵循各項標準，定期對廠區進行內、外部稽核，不斷的發掘公司內運行過程中存在的缺陷並及時進行改善以達到體系要求，對應我們的環境政策及方針。</p>
(三) 公司是否注意氣候變遷對營運活動之影響，並執行溫室氣體盤	✓		<p>本公司自2007年起即依循「ISO14064」的標準程序，進行各廠區之「直接溫室氣體排放量」、「能源間接溫室氣體排放量」及「其它間</p>

評估項目	運作情形		與上市上櫃公司企業社會責任實務守則差異情形及原因
	是	否	
查、制定公司節能減碳及溫室氣體減量策略？		<p>接溫室氣體排放量」盤查，建立溫室氣體盤查標準機制，進行排放量查證，完整掌握溫室氣體使用現況並且驗證減量成效。</p> <p>2008 年並成立節能減碳小組、2009 年成立「GHG 排放盤查工作小組」以推動盤查計畫，每月對公司能源管理及使用狀況進行分析，盤查在能源利用方面存在的問題和薄弱環節，挖掘節能潛力、尋找節能方向、降低能源消耗。</p> <p>2010 年起，更加強「ISO14064」內部查證員培訓，促進溫室氣體盤查系統化與可靠性。</p> <p>2011 年上海製造基地更依照產品生命週期溫室氣體核算體系，及特有的生產流程，對公司多款產品進行碳排放計算，初步建立 GHG 資料庫，識別同種部件或產品的碳消耗情況，為將來挑選生產材料和生產設備提供參考依據。</p> <p>2012 年起依據「PAS 2050」和「ISO14044：2006」，結合產品生命週期溫室氣體核算體系，進行供應商資料庫管理軟體設計。2016年起各廠區每年均委託第三方實施「ISO14064-1：2006」溫室氣體查證。</p> <p>此外，亦推廣實施辦公室及公共區域節能管理方案，透過節能設備降低碳排放量並輔以相關宣導活動及教育訓練，以增進同仁在節能及溫室氣體減量之觀念與習慣。</p>	
<p>三、維護社會公益</p> <p>(一) 公司是否依照相關法規及國際人權公約，制定相關之管理政策與程序？</p>	✓	<p>本公司為 RBA 聯盟會員之一，承諾遵守 SA8000、RBA 標準以及相關國際條例、國家與地區相關法律法規，支持並尊重國際相關勞動人權規範，包含國際勞工組織第三方原則宣言，如 OECD 多國企業指導綱領、聯合國世界人權宣言、聯合國商業與人權指導原則、聯合國全球盟約、聯合國國際勞動組織等國際人權公約之原則，</p>	無重大差異。

評估項目	運 作 情 形		與上市櫃公司企業社會責任實務守則差異情形及原因
	是	否	
			<p>於設計、製造、銷售相關產品與提供客戶售後服務等過程中，遵循相關行為準則，包含：不使用童工、不接受任何供應商或分包商使用童工；尊重員工自由、禁止任何形式的強迫勞動、不接受任何供應商或分包商使用強迫勞動；提供安全衛生的工作和生活條件、確保員工的安全和健康；推動勞資合作、尊重員工的意見；提供平等和公平的工作環境、禁止任何形式的歧視行為；尊重員工的基本人權，禁止任何形式的侮辱人格的行為；合理安排生產計畫、合理安排員工的工作時間和休息休假；提供合理的工資福利，至少滿足員工的基本需要；尊重員工自由結社及集體談判權；遵守普遍公司道德準則。</p> <p>招募以公開、公正的方式進行，招聘政策上，一貫堅持不歧視原則，對於不同種族、階級、語言、思想、宗教、黨派、籍貫、出生地、性別、性傾向、年齡、婚姻、容貌、五官、身心障礙或以往為工會會員身分之求職者，皆一視同仁、公平對待，尋求最合適且才能兼備的人才。</p> <p>凡本公司所屬員工之管理，除遵守政府相關法令、勞動契約外，本公司並有相關規章加以規範，以供員工遵循。此外，並設有勞資關係部門，與員工建立良好的溝通管道。相關之程序皆遵循公司規章辦法等規定辦理。</p>
(二) 公司是否建置員工申訴機制及管道，並妥適處理？	✓		<p>本公司對於所屬員工之管理，除遵守政府相關法令、勞動契約外，並有相關規章加以規範，以供員工遵循。</p> <p>除設有專職部門—員工關係部，力求與員工建立良好的溝通，且設有廣達留言板及各項員工意見反應管道，設置專人處理並立即回覆。相關之程序亦皆遵循公司規章辦法等規定辦理。</p>
(三) 公司是否提供員工安全與健康之工作環境，並對	✓		<p>本公司為提供安全與健康衛生的工作和生活環境，訂有環境及職安衛政策，做為員工工作環境與人身安全的</p>

評估項目	運作情形		與上市上櫃公司企業社會責任實務守則差異情形及原因
	是	否	
員工定期實施安全與健康教育？		<p>保護準則。除力求遵循相關法令執行外，期許能做得更多，具體作法有：</p> <ul style="list-style-type: none"> • 設置專責醫療單位：在各廠區均設置醫務室，聘任專業醫療人員，為員工健康把關，並與國內專業醫療單位配合，定期安排員工健康檢查，追蹤異常狀況之處理，並實施醫生臨廠服務，辦理健康教育、健康促進與衛生指導，以及職業傷病及一般傷病之防治、健康諮詢等，預防職業病及落實員工健康管理。 • 執行職業勞工安全衛生教育訓練：針對新進員工進行職前安全衛生教育訓練，在職同仁則實施職業安全衛生在職教育訓練課程；另有職場環境安全管理、急救人員訓練、一般人員與生產線專業人員之安全衛生教育訓練等，以有效降低職業傷害的發生，確保職業安全。 • 廠區內設置AED (自動體外心臟除顫器)並實施AED操作訓練以及CPR培訓。 • 定期實施消防演習、緊急逃生訓練及消防巡檢：定期檢查各項安全措施及設備性能，並擬定消防防護計劃，進行任務編組及消防器材實際演練。亦依法令規定實施自衛消防編組人員訓練、通報、疏散演練及急救訓練、消防安全講習等，落實防災工作，防範未然。 • 健康設施：設置專業健身中心，提供跑步機、健身器材、韻律教室及球類運動場等設施。 • 健康活動：不定期舉辦體適能檢測、泳訓、球類課程及運動競技比賽等，鼓勵員工參與各項健身活動。 • 積極參與公司外部活動，如社團對外比賽等。 • 飲食方面：餐廳提供高纖低脂沙拉吧餐、水果餐及有機養生餐供 	

評估項目	運 作 情 形		與上市上櫃公司企業社會責任實務守則差異情形及原因
	是	否	
(四) 公司是否建立員工定期溝通之機制，並以合理方式通知對員工可能造成重大影響之營運變動？	✓	<p>選用。</p> <ul style="list-style-type: none"> 心理方面：免費提供員工協助方案服務，並重視員工年齡層及需求，舉辦聯誼活動及藝文講座等。 眷屬照顧：眷屬可與員工一起使用健身房設施，定期舉辦各式親子活動、家庭日等等，增進家庭和諧，鼓勵員工在職涯與家庭生活之間取得平衡。 <p>利用各種溝通平台，達成上對下、下對上及平行溝通無障礙，建置完備的員工參與及提供建議予管理階層之機制，具體作法包含：各種形式溝通會議，例如總裁開講、總經理午餐會、主管經營會議、部門會議、勞資會議、福委會會議等；每月固定資訊交流站以及季刊等內部刊物。</p> <p>此外，凡有涉及員工權益事項，另有不定期公告進行宣導。</p> <p>舉辦每季科技論壇，並設置廣達留言板、員工協助 70885 專線 24 小時服務、70695 性騷擾防治專線、福委會信箱、康達館及員工餐廳信箱、佈告欄及告示牌等。</p> <p>同時，建置 Quanta FAQ 等專區，各項提問由相關專業人員回覆、並追蹤滿意度調查、在離職員工訪談，在新人關懷方面，印製新人手冊提供所需之工作、生活資訊等。</p>	
(五) 公司是否為員工建立有效之職涯能力發展培訓計畫？	✓	<p>公司管理階層極其重視人才培訓，尤其是提升 TBB (Technology, Behavior, Business) 核心職能，因此由廣達菁英學校建立了 ELITE (Expertise, Leadership, Innovation, Thinking, Entrepreneurship) 五大學門，計畫性且持續性的提供完整且豐富的學習資源，並在每年年初依公司策略與業務需求規劃年度學習發展計畫，確實培育人才 TBB 的能力及職涯發展。</p>	

評估項目	運 作 情 形		與上市上櫃公司企業社會責任實務守則差異情形及原因
	是	否	
(六) 公司是否就研發、採購、生產、作業及服務流程等制定相關保護消費者權益政策及申訴程序？	✓		本公司遵循相關法規及國際準則，以確保產品與服務之資訊透明性與安全性，透過相關程序體系管理，落實於營運活動中，以保護相關利害關係人之權益、健康與安全。
(七) 對產品與服務之行銷及標示，公司是否遵循相關法規及國際準則？	✓		<p>廣達主司代工生產，產品符合設計與生產後，於產品的銘版(Rating label)上標記符合強制性法規之標示，例如中國 RoHS 的環保使用期限(SJ/T 11364)及歐盟 WEEE (2012/19/EU) 垃圾桶回收標示，並連同對客戶於產品開發量產前，協定須符合之自願性認證標準之標示要求等一併標記，如能源之星(Computers Specification Version 6.1. The ENERGY STAR specification for computers)、美國 EPEAT (electronic product environmental assessment tool)或日本 PC Green Label 等，以提供消費者於產品購買時綠色與安全相關法規及標準之參照；同時，本公司產品亦符合電器安全及電磁干擾和電磁相容性等立法規範。</p> <p>廣達在產品與服務之行銷及標示上皆訂有相關政策，務求落實遵循法規、國際準則及當地國法令，並善盡個人資料保護等職責。</p>
(八) 公司與供應商來往前，是否評估供應商過去有無影響環境與社會之紀錄？	✓		<p>廣達之企業社會責任政策聲明，已說明廣達為 RBA 聯盟會員之一，本公司於設計、製造、銷售相關產品與提供客戶售後服務過程中，遵循 RBA 行為準則。</p> <p>對相關供應商於提供本公司或本公司關係企業產品或服務過程中，亦要求支持本公司揭示之政策及行為準則，並確實遵守。同時，亦不定期稽核相關供應商，以確保供應商遵循相關政策與行為準則。</p> <p>本公司對新供應商審查除了對環境安全進行稽核外，亦會評估供應商現行社會責任之執行狀況。</p>

評估項目	運作情形		與上市上櫃公司企業社會責任實務守則差異情形及原因
	是	否	
(九) 公司與其主要供應商之契約是否包含供應商如涉及違反其企業社會責任政策，且對環境與社會有顯著影響時，得隨時終止或解除契約之條款？	✓		廣達對供應商的合約，載明對於安全及事故預防的高度要求，以及需符合所有適用的法律、法規、命令，包括但不限於任何有關環保法律的法律等。 針對供應商的企業社會責任要求，廣達並訂有「RBA 行為準則符合性聲明」，以期供應商能積極配合廣達有關企業社會責任的工作事項。 供應商如涉及違反規定造成顯著影響，必要時廣達得終止或解除契約條款。
四、加強資訊揭露 (一) 公司是否於其網站及公開資訊觀測站等處揭露具攸關性及可靠性之企業社會責任相關資訊？	✓		廣達自 2010 年起每年發佈企業社會責任年度報告書，報告內容以繁體中文及英文撰寫，並按環境保護原則以電子媒介發佈於公司官網。自 2013 年起同步揭露於公開資訊觀測站。 2016 年度企業社會責任報告書 (於 2017 年編製)，係依據 GRI-G4 規範編製，並通過外部第三方驗證。 2018 年度並將依據「上市公司編製與申報企業社會責任報告書作業辦法」完成公開資訊觀測站系統申報。
五、公司如依據「上市上櫃公司企業社會責任實務守則」訂有本身之企業社會責任守則者，請敘明其運作與所訂守則之差異情形： 本公司訂有社會責任守則，將企業社會責任納入公司營運活動與發展方向，並設置企業社會責任委員會負責各項推動活動，落實公司治理、發展永續環境、維護社會公益並加強企業社會責任資訊揭露。			
六、其他有助於瞭解企業社會責任運作情形之重要資訊： 有關本公司對環保、社區參與、社會貢獻、社會服務、社會公益與其他社會責任活動之措施及履行情形，具體說明請詳見下述社會責任運作情形補充說明(附註)。			
七、公司企業社會責任報告書如有通過相關驗證機構之查證標準，應加以敘明： 廣達2016年度企業社會責任報告書(2017年度編製)，依據全球報告倡議組織(GRI)所發佈的《可持續發展報告指南》G4版為框架，進行Core Level撰寫揭露，並以AA1000保證標準(2008)的第一應用類型，進行第三方驗證作業，驗證過程廣達企業社會責任委員會成員及管理代表高階主管並參與指導。 廣達與第三方驗證公司(BV台灣衛理國際品保驗證股份有限公司)為相互獨立的公司，其具體揭露指標及獨立保證意見聲明書，可參見本公司CSR年度報告書文末所			

評估項目	運作情形		與上市上櫃公司企業社會責任實務守則差異情形及原因
	是	否	
			<p>附對照表及聲明書。</p> <p>2017年度企業社會責任報告書(2018年度編製)，並將依據上述原則進行外部驗證，以持續提升報告書的撰寫品質及可信度。</p>

附註：

- 六、社會責任運作情形補充說明：

本公司藉由商業活動、實物捐贈、企業志工服務或其他免費專業服務，參與社區發展及慈善公益團體相關活動之情形：

1. 職工福利委員會

- (1) 提供愛心捐款平台鼓勵同仁參與貢獻：2017年同仁捐款給伊甸、愛盲及博幼基金會等慈善單位，合計共約150萬元。
- (2) 不定期邀請弱勢及公益慈善團體參與週年慶及特賣會等活動：2017年廣達29週年慶公益攤位區，邀請伊甸基金會、愛盲基金會、桃園市兒童發展通報轉介中心等單位進行義賣及愛心宣導活動。
- (3) 弱勢團體進駐公司廣韻天地：庇護工廠洗衣坊進駐經營洗衣服務。
- (4) 長期提供場地供創世基金會擺設發票捐贈箱。
- (5) 直接與有機小農合作，使其定期供應內部員工選購有機蔬菜，幫助其有固定銷售的管道及穩定的收入。

2. 廣達文教基金會

願景：文化均富、科技均享

宗旨：「教育為根」、「藝術為本」、「科技為用」、「創意為法」

目標：「教育創新促進者」及「古今中外文化橋樑」

民國88年廣達集團基於「文化均富」與「科技均享」理念創立廣達文教基金會，期許讓親近文化藝術成為每個人應有的權利和機會。因此，推動的各項計畫及行動，以「讓孩子在藝術裡遊玩與學習」為出發點，在孩子對世界產生好奇之初，以藝術為媒介，營造多元學習平台，藉以啟發孩子創意思考、開啟未來的無限可能。

基於「藝術涵養與人才培育是推動文化工作的重要關鍵」的理念，因此廣達文教基金會透過《游於藝》計畫的推行，豐富孩子藝術美感涵養，更進一步努力讓科技教育向下紮根，增進台灣孩子的世界競爭力。不僅致力於文化均富，也追求科技均享，以「親近文化藝術與運用科技從事各項活動是每個人應有的權利和機會」為推展信念。

深信透過科技及創新教育方法，可以讓教育不一樣，廣達文教基金會遂以「教育創新促進者」及「古今中外文化橋樑」為自我期許目標，藉由培養學生主動學習、解決問題的能力，修練其迎接未來挑戰之競爭力。除了引進全球最新的教育視野，更打破傳統老師教、學生學的教學模式，在學校發展「點子實驗室」，鼓勵教師創意教學，讓學生的學習突破框架，學到帶得走的能力。

以「教育為根、藝術為本、科技為用、創意為法」推行五大行動：游於藝、創意競賽、Smart Education、國際交流及公共事務，累積了豐碩的成果。

具體執行狀況及成效，摘要如下：(詳細資訊，請詳廣達文教基金會網站：<http://www.quanta-edu.org/>)

(1) 游於藝計畫：

• 《游於藝》計畫：

以實際行動將藝術帶入校園，鼓勵教師發展跨領域學科合作的課程設計，提升孩子的學習能力、拓展宏觀的視野；透過學校課程統整教學、社區合作，共構一個多元文化終身學習平台，自2004-2017年迄今已邁入第14年，共於22縣市、累計舉辦2,074巡迴場次，2017年計巡迴22縣市、260場次，參與人數約22.6萬人次。

• 年度新展《游於藝》計畫27巡迴展覽—「見微知美-驚豔新視野」：

藉由各種自然觀察紀錄的工具及方式，觀看微觀世界，藉由細察蘊藏於微小、隱匿之處的生物、行為與各種現象，觀察色彩、秩序、比例、結構或質感等美感元素，引導學童領略微觀之美。更引導了解多種科學上的重大發明與實踐在生活當中各種巧妙應用，開啟學童全新的觀點與視野，更進而使其體認「好奇心」與「觀察力」的重要。

(2) 創意競賽：

• 與教育部合辦「第八屆廣達游藝獎」：

讓全臺各地教師團隊與導覽小尖兵齊聚一堂，透過此教育交流平臺，展現無限創意與多元性，並贊助首獎師、生獲得前進荷蘭進行實境探索任務的獎勵。

• 培養眾多學生擔任導覽小尖兵：

透過獎勵創意教學團隊，將《游於藝》計畫展覽的內容，透過精彩用心的教學設計，以活潑、多元化且具深度的觀點，將藝術與跨領域學科做完美的結合。讓參與學童不論是在「口語表達」、「肢體表達」及對藝術品的導覽講解等方面都有顯著進步。

(3) Smart Education：

• 「設計學習(Design Learning)」計畫核心為透過設計策展的歷程，以「寧靜革命」突破傳統的教與學方式，讓師生共同學習、共同成長，在潛移默化中形成「啟發式」的學習文化，引導學生渴望學習。

• 擴大計畫規模2017年以「家鄉的『』之美」為策展主題，甄選全台灣對「設計學習」有興趣的18所學校，總計92位教師、630位學生參與計畫。

• 透過教師工作坊的培訓，賦予教師以「學習設計師」的身份，運用策展工具，以設計「策展任務」為目標，為學生打造一個「有使命」的學習情境。並持續規劃策展以此為主體的體驗課程，帶領學生至博物館進行策展操作，讓學生參與策展程序，為學習任務提供基本能力。

(4) 國際交流：

• 開辦國際文化大使至今已邁入第四年，自首屆招募的38所華語中心的外籍華語學生，到擴大辦理至153所大專院校，競賽活動影響力日益擴大，加上各大專院校、華語文中心及外籍學生反應熱烈，2017年國際文化大使招募特增開名額，將文化大使候選人及參與交流的學校擴增，鼓勵外籍學生以華語進行自身母國文化與臺灣生活經驗的分享，

激發臺灣師生瞭解自身地方文化的價值及特色，建構多元共生的世界觀。

- 辦理國際文化大使競賽，以強化來台的大專院校外籍生的華語能力，並以深入了解台灣在地文化為目標，讓外籍學生到各地的學校，執行不同主題的文化任務，與在地師生密切交流。
- 舉辦第一屆「Our Friends」競賽，廣邀有與國外學校締結姊妹校的高中職、五專學校共約一百多所學校共襄盛舉。國內學生與姊妹校學生，藉由網路筆友關係認識彼此文化、深入互動，並透過個人間或團體式的主題討論，使台灣學生能藉此練習外語且能向外籍學生介紹華語及台灣文化，加強華語交流動能，使國際交流更加密切。

(5) 公共事務：

- 2017年規劃「創意教育」、「國際交流」、「夢想學堂」、「魔法教室」等四大主軸，以藝文、兒童、創新教育等方向，提供相關單位補助或服務。
- 成立「廣達創藝DNA獎學金」號召廣達集團員工愛心捐款，幫助經濟弱勢但具藝術潛力的中、小學生，鼓勵他們繼續發揮所長，追求自己的興趣與夢想。歷年來共幫助過五百餘位家境清寒且有美術發展潛能的學童。
- 邀請財團法人新北市私立樂山園社會福利慈善事業基金會附設樂山教養院的院童(多來自較困難的弱勢家庭且大多為重度以上的身心障礙者)前往廣達總部觀看「見微知美」展覽，讓弱勢兒童也能近距離親近藝術，透過廣達志工為院童導覽藝術家的作品特色與背景故事，彼此都從藝術賞析中獲得難忘的美感體驗。
- 因應程式教育將納入2018年的課綱規劃，廣達企業志工們運用工程師專長，結合廣達文教基金會對教育深厚的文化底蘊，透過以程式教育為主題的教導與陪伴，希望幫助偏鄉孩子們開啟更廣闊的視野，讓他們能與世界接軌。
- 協同國立臺灣科學教育館、國立自然科學博物館等單位，共同致力於藝術文化、科普與環境教育推廣，受益人數達14萬6千餘人次。
- 與媒體單位合作的藝文活動：「TeamLab：舞動！藝術展&學習！未來の遊園地」、「印象·左岸 奧塞美術館30週年大展」、「上帝的建築師—高第：誕生165周年大展」、「札哈·哈蒂建築師事務所-全球設計實驗室特展」、「大英博物館埃及木乃伊展」，參與人次超過60萬人次。達到在藝術文化、自然科學等領域的多面推廣。
- 以「十分有藝思」專案整合藝文展演的贊助資源，讓廣達集團員工能夠親近各項藝文展演及活動，打造出一個富有藝術氣息的企業環境，讓集團員工在工作之餘也能陶冶性情。

3. 廣藝基金會

廣藝基金會成立即將滿八年，歷經探尋、執行與落實，已於各項專注的領域站穩腳步。

在科技藝術方面，成為兩岸官方、民間單位進行交流活動的重要合作對象。除了為文化部首選合作團隊外，更為大陸文化部官方指定合作單位，不僅執行「藝同創新」文化交流專案，還有第六屆「兩岸小劇場藝術節」，已儼然成為兩岸劇場交流的重要指標。

在委託創作計劃方面，落實「選材、人才、資源財」三個層面，領先各界提供各項資源於台灣表演藝術界，促使更多新興劇場團體得以發展新題材、開創新契機，可以無後顧之憂地專心製作精彩作品。

執行狀況及成效摘要如下：(詳細資訊，請詳廣藝基金會網站：<http://www.qaf.org.tw>)

(1) 科技表演藝術(深耕台灣文創實力)

提出「QA Ring國際數位藝術展演跨域合創計畫」並爭取「跨域合創計畫」補助，成功將台灣年輕藝術家推向國際舞台，透過與國際組織聯手創造出一個整合的交流場域，為台灣創作者走向國際鋪軌，並開啟「線上討論指導工作坊--跨國展演」的深度交流模式，邀請國際顧問及專案導師協助作品育成。具體成果為參與丹麥「點擊藝術節」國際巡演，於2017年5月20至21日邀請台灣三團演出「Second Body」、「練習曲」，並舉辦「飛行器工作坊」作為壓軸演出：

- 安娜琪舞蹈劇場「Second Body」：

將360度的環場投影技術應用在移動中的人體身上，營造獨特身體幻覺，不僅成為藝術節手冊封面主打節目，兩場演出均於開演前使慕名而來的觀眾大排長龍且現場座無虛席，演後全場起立鼓掌不斷，成為「點擊藝術節」一大亮點。

- 「練習曲」

結合數位音樂與互動感應，透過體感裝置擷取觀眾所錄製的肢體動作與創作樂曲結合。演出現場架設數具大紅燈籠，營造強烈的影音展演氣勢，呈現新世代多變流幻的創作風格。此作品原由數位藝術家王新仁創作，後由新生代藝術家張欣嘉與杜易昂接棒，進一步發展成完整的長篇作品。

- 「飛行器工作坊」

藝術家陳依純、羅禾淋以四軸飛行器為工作坊的教學素材，與當地專業數位藝術工作者交流與學習，透過肢體動作操控飛行器，使參與者在技術上操作之外，於思考邏輯上也有機會做深度的交流。

(2) 2017年「委託創作」徵件計畫

A. 委託創作七年有成

推出「委託創作」計畫已邁入第七年，支持台灣各類表演藝術新作已達60餘檔，報名參與徵選數量逐年遞增且創作題材多元。

此計畫特別關注「三才」：「選材」、「人才」和透過票房回收的「資源財」，從作品源頭的題材篩選、創作過程的協助與宣傳，乃至發表成功後的對外推廣，全面參與整體流程。不僅刺激優質創作的誕生且為表演藝術注入創新能量，更成為藝術家與團隊實現作品發表的

重要夢想平台之一。2017年委託創作作品達十餘部，並邀請眾多表演團體至廣藝廳演出。

B. Project Runway 音樂劇創作比賽實境秀

廣邀台灣音樂劇好手同台，運作網路直播、觀眾票選等活動，邀集音樂劇專業人員擔任評審，選出最佳創作團隊加以推廣，為台灣新生代提供創作激勵平台。

(3) 推展兩岸文化交流

A. 兩岸演出交易會

• 搭台展藝--表演藝術華文地區推廣平台：

為加強華人表演藝術交流、擴大國際視野、拓展華文市場，廣藝基金會與國家文化藝術基金會聯手推出「表演藝術華文地區推廣平台」計畫，統整「推廣」、「媒合」與「培育」三大主軸，串聯多個相關藝文主題，如：「大陸地區演藝交易會台灣專場」、「劇本演讀會」、「藝術家駐地創作」、「行銷、製作人才駐地實習」等，不僅搭起表演藝術華文地區交流的橋樑，也為台灣表演藝術團隊搭建完善的推廣平台。

• 2017年中國文化產品國際行銷年國際演藝交流論壇

通過主講嘉賓案例分享的形式，探討國際合作和聯合創作的成功經驗和可能空間。

分享主題：國際合作與聯合創作

主講嘉賓：周東彥，狼劇場藝術總監

• 大陸地區演藝演出項目推介會：

邀請華文平台統籌於慧蘭以話劇類、音樂劇類、兒童劇/偶戲類、戲曲創新類、舞蹈類、科技表演藝術類等類別，推薦介紹十多個臺灣表演藝術團隊以及十多部表演藝術作品。

B. 2017年兩岸小劇場藝術節「生活有戲」

由廣藝基金會與中華文化聯誼會及哲騰文化有限公司合力策辦，邀集大陸與臺灣兩地不同風格、各具特色的小劇場作品分別至北京、台北兩地演出。舉辦至今已逾6年，共邀請了23部劇作到台灣演出，同時也帶領台灣20部劇作到北京演出，已成為兩岸小劇場藝術交流的重要品牌。在辛勤耕耘的成果基礎上，逐漸擴大視角，將人才培育、兩岸製作人交流融入藝術節範疇，為華人表演藝術圈帶來更新的視野。

C. 表演藝術華文地區推廣平台—華藝集匯

「表演藝術華文地區推廣平台」為國藝會推動「國際藝術網絡發展平台專案」的子計畫之一，此平台旨在將台灣的表演藝術團隊推向國際舞台，扶植中、小型團隊和青年藝術家的作品，推廣至華文地區，如中國、香港、澳門、新加坡、馬來西亞等地。

本專案著眼於華文地區語言相通的優勢，透過推廣、媒合、培育等多重策略，尋求與國際藝術節合作的機會，協助藝文團隊參與交易會及藝術節演出，除推薦藝術家參與演出外，並協助行銷、製作人才駐地

實習，期許成為台灣表演藝術團隊及工作者躍上國際的推手。兩年來，協助許多團隊於中國表演藝術市場的開發已頗具成效：

- 「圓桌會談」：
2017年8月，首次前進新加坡，與新加坡華文小劇場藝術節合作舉辦「圓桌會談」，匯聚台灣、新加坡、馬來西亞劇場界人士分享現況，也為「華文表演藝術南洋連線」（華藝南洋連線）的串連，搭起初步的橋樑。
- 「華藝集匯國際論壇」：
於華山文創園區演講廳舉辦兩場座談會，分別以「華藝南洋連線的5W1H」與「中國市場新展望」為主題。
以「華文地區之跨域合作、攜手前行」為主題，邀請馬來西亞喬治市藝術節藝術總監Joe Sidek、新加坡國立大學藝術中心華文戲劇部門王于心、上海話劇藝術中心國際交流主管黃佳代、香港大館表演藝術節目策劃吳卓恩、馬來西亞平台計劃藝術總監羅國文、新加坡亞洲網路雜誌創辦人蔡兩俊來台，與台灣的表演藝術團隊展開深度交流，除speed dating推介會之外，還安排參訪國藝會「表演藝術國際發展專案」，成功補助多項團隊活動，揭開未來合作關係的新扉頁。

(六) 落實誠信經營情形：

評估項目	運作情形		與上市上櫃公司誠信經營守則差異情形及原因
	是	否	
一、訂定誠信經營政策及方案			無重大差異。
(一) 公司是否於規章及對外文件中明示誠信經營之政策、作法，以及董事會與管理階層積極落實經營政策之承諾？	✓		本公司訂有「誠信經營守則」、「公司治理實務守則」及「從業道德規範」具體規範執行業務應注意事項，逐年提醒相關人員閱讀並回簽遵循。
(二) 公司是否訂定防範不誠信行為方案，並於各方案內明定作業程序、行為指南、違規之懲戒及申訴制度，且落實執行？	✓		本公司「董事會議事規範」訂有董事利益迴避制度，董事對於會議事項，與其自身或其代表之法人有利害關係，致有害於公司利益之虞者，得陳述意見及答詢，不得加入討論及表決，且討論及表決時應予迴避，並不得代理其他董事行使其表決權。 員工部分已於「從業道德規範」中明訂無論在公司內外，均應自我要求保持高水準的個人行為素養及從業道德，主要內容包含： • 不得要求、接受或給予任何形式的賄賂。

評估項目	運 作 情 形		與上市上櫃公司誠信經營守則差異情形及原因
	是	否	
<p>(三) 公司是否對「上市上櫃公司誠信經營守則」第七條第二項各款或其他營業範圍內具較高不誠信行為風險之營業活動，採行防範措施？</p>	✓	<ul style="list-style-type: none"> • 不得有任何損及公司商譽之行為。 • 應迴避任何可能造成個人利益與公司利益之間的衝突。 • 不得要求、接受或給予任何可能損及忠於職守或專業判斷之餽贈或招待等。 <p>本公司訂有相關誠信經營守則、從業道德規範、核決權限、利益衝突迴避及機密資訊保護等規範，並透過公告、申報、宣導、訓練等方式，加強相關防範措施。</p> <p>另從業道德規範不以法令規章為限，遵行時貴乎自律，並能自我判斷是否違悖常理。員工如不能確定其行為或所處之狀況是否符合公司從業道德規範時，應依據本規範審酌其正當性或事先諮詢人才資源中心意見。</p> <p>再則，本公司已建立會計制度及內控制度等制度規章，內部及外部稽核並定期、不定期查核制度之遵循與落實情形。</p>	
<p>二、落實誠信經營</p> <p>(一) 公司是否評估往來對象之誠信紀錄，並於其與往來交易對象簽訂之契約中明訂誠信行為條款？</p> <p>(二) 公司是否設置隸屬董事會之推動企業誠信經營專(兼)職單位，並定期向董事會報告其執行情形？</p>	✓	<p>本公司為RBA聯盟會員之一，承諾遵守RBA標準，並嚴格要求本公司供應商亦需遵循相關EICC標準，相關標準包括但不限於廉潔經營及不收受賄賂及其他不當利益等；除此之外，本公司亦透過合約暨非合約的方式嚴格要求供應商落實法令遵循的義務。</p> <p>本公司企業社會責任委員會係依據RBA誠信道德相關規範，為健全誠信經營管理，訂定相關辦法並定期檢視執行情形。該單位雖未隸屬董事會，但定期彙整企業社會責任相關策略、管理方針及推動計畫提董事會通過後執行，並定期彙報執行結果。</p>	無重大差異。

評估項目	運 作 情 形		與上市上櫃公司誠信經營守則差異情形及原因
	是	否	
(三) 公司是否制定防止利益衝突政策、提供適當陳述管道，並落實執行？	✓		<p>本公司訂定「誠信經營守則」及「從業道德規範」等，防止利益衝突。如有利益衝突可能，員工每年均須於年度利益衝突迴避申報作業從實申報。</p> <p>另本公司「董事會議事規範」亦訂有董事利益迴避制度，董事對於會議事項，與其自身或其代表之法人有利害關係，致有害於公司利益之虞者，得陳述意見及答詢，不得加入討論及表決，且討論及表決時應予迴避，並不得代理其他董事行使其表決權。</p>
(四) 公司是否為落實誠信經營已建立有效的會計制度、內部控制制度，並由內部稽核單位定期查核，或委託會計師執行查核？	✓		<p>本公司已建立會計制度、內部控制制度等相關制度，制定及修訂均提董事會決議通過。並設置內部稽核專責單位及委託會計師執行定期查核。</p>
(五) 公司是否定期舉辦誠信經營之內、外部之教育訓練？	✓		<p>公司每年會定期透過CSR、PIS、綠色產品、ISO稽核等課程及不定期的法規訊息提醒，落實公司同仁誠信經營的思維與工作責任。</p> <p>為尊重並確保員工在工作過程中，了解個人權益，熟知相關規範及職責，台灣與大陸廠區人權相關主題培訓，包括企業社會責任、誠信經營、安全衛生訓練、管理個案與心理諮詢輔導等，兩岸四地受訓人次共1,262,037人，受訓時數為1,792,332.4小時。受訓練員工的百分比為廣達88.2%、大陸各廠區(上海、常熟、重慶)皆為100%。</p>
三、公司檢舉制度之運作情形			無重大差異。
(一) 公司是否訂定具體檢舉及獎勵制度，並建立便利檢舉管道，及針對被檢舉對象指派適當之受理專責人員？	✓		<p>本公司「從業道德規範」明訂所有員工對任何違反從業道德規範之行為應保持警覺。當有疑問或發現任何違反從業道德規範之行為時，均有責任向主管報告。如有必要，可直接向人才資源主</p>

評估項目	運作情形		與上市上櫃公司誠信經營守則差異情形及原因
	是	否	
<p>(二) 公司是否訂定受理檢舉事項之調查標準作業程序及相關保密機制？</p> <p>(三) 公司是否採取保護檢舉人不因檢舉而遭受不當處置之措施？</p>	✓	<p>管、內部稽核主管或經由員工申訴管道提出報告。</p> <p>員工舉發任何違反從業道德規範之行為和因此所參與的調查過程，公司應給予保護以避免因此遭受不公平的報復或對待。員工違反從業道德規範者，公司將視情節之輕重，依工作規則最重處以免職之處分。</p> <p>其他相關利害關係人，如有相關疑義，可經由企業社會責任管理受理窗口反應之。</p> <p>本公司企業社會責任體系相關道德準則，依據EICC範疇內容，訂有身份保護及杜絕打擊報復等機制規範。</p> <p>員工舉發任何違反從業道德規範之行為和因此所參與的調查過程，公司都會給予保護以避免因此遭受不公平的報復或對待。</p>	
<p>四、加強資訊揭露</p> <p>(一) 公司是否於其網站及公開資訊觀測站，揭露其所訂誠信經營守則內容及推動成效？</p>	✓	<p>本公司於官網揭露誠信經營、社會責任、經營理念等資訊。並設置專責單位負責資訊蒐集與發佈。</p>	無重大差異。
<p>五、公司如依據「上市上櫃公司誠信經營守則」訂有本身之誠信經營守則者，請敘明其運作與所訂守則之差異情形： 本公司已依規定制定相關守則並提董事會通過後實施，並揭露公告於公司網站及公開資訊觀測站，提供員工依循。</p>			
<p>六、其他有助於瞭解公司誠信經營運作情形之重要資訊：（如公司檢討修正其訂定之誠信經營守則等情形）</p> <p>本公司對有關重大營運政策、投資案、取得處分資產、資金貸與他人及背書保證等重大事項，皆依相關辦法分析執行並經相關權責決議，並依法公告。並且經由每年年度自行檢查作業，適時配合組織及環境變遷，檢視內部控制之適切性與落實情形，以確保內部控制之有效實施。</p> <p>對新供應商評選，均以嚴謹的篩選機制進行審核，其中環境、道德條例、綠色產品管理是不可或缺的項目，並依據廣達CSR公司治理暨道德規範委員會決議，進行年度供應商CSR稽核。對供應商的期望與要求，除了滿足RBA的要求，也包含接受我們對文件的審核及現場的稽核，並能夠對問題點採取預防和改善措施，以</p>			

評估項目	運作情形		與上市上櫃公司誠信經營守則差異情形及原因
	是	否	
及完成衝突礦產的盡職調查並解決衝突金屬的相關問題，期許與供應商共同重視企業社會責任。			

(七) 公司之公司治理守則及相關規章查詢方式：

本公司網站依法公開揭露經營運作之重要資訊，以便投資人及股東查詢(本公司網址：<http://www.quantatw.com> → 投資人服務 → 公司治理)，內容包括：財務資訊及相關管理規章(如公司章程、取得或處分資產處理程序、資金貸與及背書保證施行辦法、內部稽核組織及運作、薪酬委員會組織規程、董事選舉辦法等)等，由專人負責蒐集及維護，並定期揭露及更新，供投資人查閱財務、業務、法人說明會等資訊。

(八) 其他足以增進對公司治理運作情形之瞭解的重要資訊：

本公司相關單位定期或不定期與簽證會計師，針對財務報告查核事項及內部控制執行情形，充分溝通討論。

對於內部重大資訊處理程序係依公司訂定之「防範內線交易之管理控制作業」辦理，重大消息之公開方式以「證券交易法第一百五十七條之一第五項及第六項重大消息範圍及其公開方式管理辦法」及「臺灣證券交易所股份有限公司對有價證券上市公司重大訊息之查證暨公開處理程序」之定義及相關規範為依據。

為防範內線交易，凡知悉公司內部重大消息之人，對於本公司有價證券的買賣，均應依證券交易法第一百五十七條之一規定辦理。本公司亦建立內控機制，適時提供教育宣導，並將此制度充分告知員工、經理人和董事，以避免發生違反法規或發生內線交易情事。

(九) 內部控制制度執行狀況

1. 內部控制聲明書

廣達電腦股份有限公司

內部控制聲明書

日期：107年3月26日

本公司民國一〇六年度之內部控制制度，依據自行評估的結果，謹聲明如下：

- 一、本公司確知建立、實施和維護內部控制制度係本公司董事會及經理人之責任，本公司業已建立此一制度。其目的係在對營運之效果及效率（含獲利、績效及保障資產安全等）、報導具可靠性、及時性、透明性及符合相關規範暨相關法令規章之遵循等目標的達成，提供合理的確保。
- 二、內部控制制度有其先天限制，不論設計如何完善，有效之內部控制制度亦僅能對上述三項目標之達成提供合理的確保；而且，由於環境、情況之改變，內部控制制度之有效性可能隨之改變。惟本公司之內部控制制度設有自我監督之機制，缺失一經辨認，本公司即採取更正之行動。
- 三、本公司係依據「公開發行公司建立內部控制制度處理準則」（以下簡稱「處理準則」）規定之內部控制制度有效性之判斷項目，判斷內部控制制度之設計及執行是否有效。該「處理準則」所採用之內部控制制度判斷項目，係為依管理控制之過程，將內部控制制度劃分為五個組成要素：1. 控制環境，2. 風險評估，3. 控制作業，4. 資訊與溝通，及5. 監督作業。每個組成要素又包括若干項目。前述項目請參見「處理準則」之規定。
- 四、本公司業已採用上述內部控制制度判斷項目，評估內部控制制度之設計及執行的有效性。
- 五、本公司基於前項評估結果，認為本公司於民國一〇六年十二月三十一日的內部控制制度（含對子公司之監督與管理），包括瞭解營運之效果及效率目標達成之程度、報導係屬可靠、及時、透明及符合相關規範暨相關法令規章之遵循有關的內部控制制度等之設計及執行係屬有效，其能合理確保上述目標之達成。
- 六、本聲明書將成為本公司年報及公開說明書之主要內容，並對外公開。上述公開之內容如有虛偽、隱匿等不法情事，將涉及證券交易法第二十條、第三十二條、第一百七十一條及第一百七十四條等之法律責任。
- 七、本聲明書業經本公司民國一〇七年三月二十六日董事會通過，出席董事七人中，無人持反對意見，均同意本聲明書之內容，併此聲明

廣達電腦股份有限公司

董事長：



總經理：



2. 委託會計師專案審查內部控制制度者，應揭露會計師審查報告：不適用。

(十) 公司及其內部人員依法被處罰、公司對其內部人員違反內部控制制度規定之處罰、主要缺失與改善情形：
最近年度並無重大缺失。

(十一) 股東會及董事會之重要決議：

股東會		
日期	議案	執行情形及檢討
106.06.16	◆ 報告員工酬勞及董事酬勞分派情形	已依案遵循辦理
	◆ 通過 105 年度營業報告書及財務報表（含會計師查核報告及監察人審查報告）	請詳本年報附件一最近年度財務報告之去年同期資料
	◆ 通過本公司 105 年度盈餘分配案	股東常會決議股配發股票股利 0 元、現金股利 3.50 元。董事會依決議訂定配息基準日為 106 年 8 月 6 日、現金股利發放日為 106 年 8 月 25 日，已依決議執行完畢
	◆ 通過修訂「取得或處分資產處理程序」部分條文	已依決議修訂完成、遵循辦理，並公告於官網及股市觀測站

董事會		
日期	內容	摘要
106.01.12	<ul style="list-style-type: none"> ◆ 內部稽核業務報告 ◆ 通過經理人 105 年度年終獎金發放明細 ◆ 通過提供短期營運週轉金額度與關係企業 ◆ 通過改聘第三屆薪資報酬委員會委員乙員 	
106.03.28	<ul style="list-style-type: none"> ◆ 報告上期衍生性商品交易狀況 ◆ 通過 105 年度財務報表 ◆ 通過 105 年度財務報表會計師出具之查核報告書 ◆ 通過本年度營業報告書 ◆ 通過本公司內部控制聲明書 ◆ 通過 105 年度盈餘分配案 ◆ 通過 105 年度員工酬勞及董事酬勞分派案 ◆ 通過修訂規章辦法 ◆ 通過捐款予社團法人中華民國工商協進會 ◆ 通過訂定 106 年股東常會相關事宜 ◆ 通過聘任第三屆薪資報酬委員會委員乙員 ◆ 通過向金融單位申請額度案 	
106.05.12	<ul style="list-style-type: none"> ◆ 報告上期衍生性商品交易狀況 ◆ 內部稽核業務報告 ◆ 通過 106 年第一季財務報表 ◆ 通過 106 年第一季財務報表會計師擬出具之核閱報告書 ◆ 通過捐款予財團法人桃園市廣藝基金會 	

董 事 會	
日 期	內 容 摘 要
	<ul style="list-style-type: none"> ◆ 通過間接對大陸投資案 ◆ 通過 105 年度(106 年編製)CSR 企業社會責任年度報告書 ◆ 追認向金融單位申請額度案
106.07.13	<ul style="list-style-type: none"> ◆ 報告上期衍生性商品交易狀況 ◆ 通過擬訂定配息基準日 ◆ 通過捐款予財團法人華聚產業共同標準推動基金會 ◆ 追認向金融單位申請額度案
106.08.10	<ul style="list-style-type: none"> ◆ 報告上期衍生性商品交易狀況 ◆ 內部稽核業務報告 ◆ 通過 106 年上半年財務報表 ◆ 通過 106 年上半年財務報表會計師擬出具之核閱報告書 ◆ 追認向金融單位申請額度案 ◆ 通過提供短期營運週轉金額度與關係企業
106.09.15	<ul style="list-style-type: none"> ◆ 報告上期衍生性商品交易狀況 ◆ 通過 105 年度員工酬勞分派案之經理人發放明細 ◆ 通過 105 年度董事酬勞分派案之發放明細 ◆ 追認向金融單位申請額度案
106.11.14	<ul style="list-style-type: none"> ◆ 報告上期衍生性商品交易狀況 ◆ 內部稽核業務報告 ◆ 董事投保責任險情形報告 ◆ 通過 106 年第三季財務報表 ◆ 通過 106 年第三季財務報表會計師擬出具之核閱報告書 ◆ 通過修訂規章辦法 ◆ 通過捐款予財團法人桃園市廣藝基金會 ◆ 追認提供短期營運週轉金額度與關係企業 ◆ 通過為本公司關係企業貸款案出具保證書 ◆ 追認向金融單位申請額度案
106.12.26	<ul style="list-style-type: none"> ◆ 報告上期衍生性商品交易狀況 ◆ 內部稽核業務報告 ◆ 通過提報本公司暨各子公司 107 年度之「年度稽核計畫」 ◆ 通過提報本公司 107 年度企業社會責任(CSR)策略方向 ◆ 通過年度評估聘任會計師之獨立性及適任性案 ◆ 通過經理人 106 年度年終獎金發放明細 ◆ 追認提供短期營運週轉金額度貸與關係企業 ◆ 通過提供短期營運週轉金額度貸與關係企業 ◆ 通過間接對大陸地區之投資公司增資案 ◆ 通過捐贈事務用筆電予財團法人廣達文教基金會 ◆ 追認向金融單位申請額度案

(十二) 董事或監察人對董事會通過重要決議有不同意見且有紀錄或書面聲明者之主要內容：

本公司最近年度及截至年報刊印日止，並無上述情事發生。

(十三) 財務報告有關人士辭職解任情形之彙總：

最近年度及截至年報刊印日止，本公司董事長、總經理、會計主管、財務主管、內部稽核主管及研發主管等並無異動。

四、會計師公費資訊

(一) 給付簽證會計師、簽證會計師所屬事務所及其關係企業之非審計公費占審計公費之比例達四分之一以上者，應揭露審計與非審計公費金額及非審計服務內容：

會計師事務所名稱	會計師姓名		查核期間	備註
安侯建業聯合會計師事務所	林琬琬	楊柳鋒	106/1/1~106/12/31	-

金額級距		公費項目	審計公費	非審計公費	合計
1	低於2,000千元		-	✓	-
2	2,000千元(含)~4,000千元		-	-	-
3	4,000千元(含)~6,000千元		-	-	-
4	6,000千元(含)~8,000千元		-	-	-
5	8,000千元(含)~10,000千元		-	-	-
6	10,000千元(含)以上		✓	-	✓

單位：千元

會計師事務所名稱	會計師姓名	審計公費	非審計公費					會計師之查核期間	備註
			制度設計	工商登記	人力資源	其他	小計		
安侯建業聯合會計師事務所	林琬琬 楊柳鋒	11,503	-	-	-	90	90	106/1/1~106/12/31	註

註：1. 本年度本公司並未更換會計師或會計師事務所。

2. 審計公費：主要服務內容為年度財務、稅務報告查核簽證費用。

3. 非審計公費：主要為大陸投資案之複核及送件等。

(二) 更換會計師事務所且更換年度所支付之審計公費較更換前一年度之審計公費減少者，應揭露審計公費減少金額、比例及原因：不適用。

(三) 審計公費較前一年度減少達百分之十五以上者，應揭露審計公費減少金額、比例及原因：不適用。

五、更換會計師資訊

為遵循法令規範且維持會計師之獨立性，並配合安侯建業聯合會計師事務所會計師內部輪調之機制，本公司自105年第一季起，由原簽證安侯建業聯合會計師事務所江忠儀會計師及楊柳鋒會計師更換為林琬琬會計師及楊柳鋒會計師。

六、公司之董事長、總經理、負責財務或會計事務之經理人，最近一年內曾任職於簽證會計師所屬事務所或其關係企業

本公司之董事長、總經理、負責財務或會計事務之經理人，均未有上述情事。

七、董事、監察人、經理人及持股比例超過百分之十之股東股權移轉及股權質押變動情形

(一) 董事、監察人、經理人及大股東股權變動情形：

單位：股

職 稱	姓 名	106 年 度		當年度截至 4 月 17 日止	
		持有股數 增(減)數	質押股數 增(減)數	持有股數 增(減)數	質押股數 增(減)數
董事長兼 10%以上股東	林百里	0	0	0	0
副董事長 兼總經理	梁次震	(33,000,000)	0	0	0
董事 兼執行副總	黃健堂	0	0	0	0
董事 兼資深副總	李杜榮	0	0	0	0
獨立董事	潘維大	0	0	0	0
獨立董事	陸啟智	0	0	0	0
獨立董事	陳丕榮	0	0	0	0
資深副總	楊志翔	0	0	0	0
副總經理	黃榮宗	0	0	0	0
執行副總	蔡文弘	0	0	0	0
副總經理	楊麒令	(57,000)	0	0	0
副總經理	鄭介夫	0	0	0	0
資深副總	龍明利	0	0	0	0
副總經理	謝敏玲	(40,000)	0	0	0
副總經理	張智祥	0	0	0	0

職 稱	姓 名	106 年 度		當年度截至 4 月 17 日止	
		持有股數 增(減)數	質押股數 增(減)數	持有股數 增(減)數	質押股數 增(減)數
副總經理	魏智章	0	0	0	0
資深副總	翟寶達	(35,000)	0	0	0
副總經理 兼財會主管	楊俊烈	0	0	0	0
副總經理	林頂立	36,000 0	0	0	0
副總經理	鍾素華	(14,000)	0	0	0
副總經理	金介民	0	0	0	0
副總經理	張嘉淵	0	0	0	0
副總經理	宋萬里	0	0	0	0
副總經理	鄒宗發	0	0	0	0
副總經理	趙茂贊	0	0	0	0
副總經理	曾鈞祺	0	0	0	0
副總經理	巫國豐	0	0	0	0
副總經理	許家榮	0	0	0	0
副總經理	譚荃中	0	0	0	0
副總經理	謝立峯	0	0	0	0
10%以上 股 東	千宇投資(股)公司	0	0	0	0
資深副總	邱福地 (解任日期：106/03/03)	0	0	0	0
資深副總	李詩忠 (解任日期：107/02/28)	0	0	0	0
副總經理	方天戟 (解任日期：106/02/23)	0	0	0	0
副總經理	李 瑋 (解任日期：106/05/05)	0	0	0	0

職 稱	姓 名	106 年 度		當年度截至 4 月 17 日止	
		持有股數 增(減)數	質押股數 增(減)數	持有股數 增(減)數	質押股數 增(減)數
副總經理	陳勁志 (就任日期：106/05/02) (解任日期：107/03/09)	0	0	0	0

(二) 股權移轉資訊：無。

(三) 股權質押資訊：無。

八、持股比例占前十大股東其相互間之關係資料

107年4月17日

單位：股

序號	姓名	本人持有股份		配偶、未成年子女持有股份		利用他人名義合計持有股份		前十大股東相互間具有關係人或為配偶、親屬、二親等內之親屬關係或其名稱或姓名及關係		備註
		股數	持股比例	股數	持股比例	股數	持股比例	名稱	關係	
1	千宇投資(股)公司 董事長：林百里	572,401,374	14.82%	-	-	-	-	林百里	為該公司董事長	-
		415,738,138	10.76%	11,157,506	0.29%	4,400,000	0.11%			
2	林百里	415,738,138	10.76%	11,157,506	0.29%	4,400,000	0.11%	千宇投資(股)公司	為該公司董事長	-
3	國泰人壽保險(股)公司 董事長：蔡宏圖	164,895,000	4.27%	-	-	-	-	無	-	-
		-	-	-	-	-	-			
4	花旗(台灣)商業銀行受託 保管新加坡政府投資專戶	134,194,232	3.47%	-	-	-	-	無	-	-
5	兆豐國際商業銀行受託 何莎信託財產專戶	80,000,000	2.07%	-	-	-	-	無	-	-
6	富邦人壽保險(股)公司 董事長：蔡明興	75,700,000	1.96%	-	-	-	-	無	-	-
		-	-	-	-	-	-			
7	南山人壽保險(股)公司 董事長：杜英宗	74,711,000	1.93%	-	-	-	-	無	-	-
		-	-	-	-	-	-			
8	怡佳欣投資(股)公司 董事長：梁怡敏	67,582,804	1.75%	-	-	-	-	梁欣敏	為該公司董事	-
		-	-	-	-	-	-			
9	欣敏投資(股)公司 董事長：梁欣敏	64,645,414	1.67%	-	-	-	-	梁次震	為該公司監察人	-
		-	-	-	-	-	-			
10	梁次震	62,645,736	1.62%	-	-	-	-	梁怡敏	為該公司董事	-
								怡佳欣投資(股)公司	為該公司監察人	-

九、公司、董事、監察人、經理人及公司直接或間接控制之事業對同一轉投資事業之持股及綜合持股比例

單位：千股

轉投資事業	本公司投資		董事、監察人、經理人及直接或間接控制事業之投資		綜合投資	
	股數	持股比例	股數	持股比例	股數	持股比例
QCJ 株式會社	-	100.00%	-	-	-	100.00%
Quanta International Ltd.	55,184	100.00%	-	-	55,184	100.00%
普訊陸創業投資(股)公司	13,547	21.43%	-	-	13,547	21.43%
廣明光電(股)公司	82,882	29.78%	1,212	0.44%	84,094	30.22%
廣達創業投資(股)公司	100,000	100.00%	-	-	100,000	100.00%
CAM-CID Asia Pacific Investment Corp.	455	27.50%	-	-	455	27.50%
達啟投資(股)公司	60,000	100.00%	-	-	60,000	100.00%
達威電子(股)公司	17,500	75.19%	5,775	24.81%	23,275	100.00%
鼎天國際(股)公司	18,604	36.76%	409	0.81%	19,013	37.57%
雲達科技(股)公司	28,199	99.99%	-	-	28,199	99.99%
賀毅科技(股)公司	8,375	25.00%	1,000	2.98%	9,375	27.98%
達見科技(股)公司	8,450	100.00%	-	-	8,450	100.00%
達裕國際科技(股)公司	-	26.40%	-	-	-	26.40%
豐聯科技(股)公司	3,150	17.50%	3,150	17.50%	6,300	35.00%
THINKTECH COMÉRCIO DE INFORMÁTICA LTDA	94,879	83.16%	19,218	16.84%	114,097	100.00%

肆、募資情形

一、資本及股份

(一) 股本來源及種類

1. 股本來源及種類

時間	每股 面額 (元)	核 定 股 本		實 收 股 本		股 本 來 源 (千元)				以現金以 外之財產 抵充股款	其 他
		股 份 (千 股)	金 額 (千 元)	股 份 (千 股)	金 額 (千 元)	現 金 增 資	盈 餘 轉 增 資	資 本 公 積	轉 換 公 司 債 轉 增 資		
80.09	10	41,000	410,000	41,000	410,000	85,000	145,000	0	0	無	無
82.07	10	50,020	500,200	50,020	500,200	0	90,200	0	0	無	無
84.06	10	105,000	1,050,000	105,000	1,050,000	49,600	500,200	0	0	無	無
86.06	10	210,000	2,100,000	210,000	2,100,000	105,000	945,000	0	0	無	無
87.05	10	1,000,000	10,000,000	428,000	4,280,000	0	2,180,000	0	0	無	無
88.05	10	1,500,000	15,000,000	1,158,000	11,580,000	0	7,300,000	0	0	無	無
88.06	10	1,500,000	15,000,000	1,159,450	11,594,500	14,500	0	0	0	無	無
89.05	10	2,000,000	20,000,000	1,642,000	16,420,000	0	4,825,500	0	0	無	無
90.07	10	2,500,000	25,000,000	2,082,500	20,825,000	0	4,405,000	0	0	無	無
91.04	10	2,500,000	25,000,000	2,104,520	21,045,201	0	0	0	220,201	無	無
91.06	10	2,800,000	28,000,000	2,461,842	24,618,428	0	3,556,780	0	16,447	無	無
92.06	10	3,500,000	35,000,000	2,746,027	27,460,271	0	2,841,843	0	0	無	無
92.12	10	3,500,000	35,000,000	2,796,027	27,960,271	500,000	0	0	0	無	無
93.01	10	3,500,000	35,000,000	2,799,174	27,991,739	0	0	0	31,468	無	無
93.05	10	3,500,000	35,000,000	2,799,574	27,995,737	0	0	0	3,998	無	無
93.07	10	3,500,000	35,000,000	3,119,503	31,195,029	0	3,199,292	0	0	無	無
93.08	10	3,500,000	35,000,000	3,107,250	31,072,499	0	(122,530)	0	0	無	無
94.03	10	3,500,000	35,000,000	3,046,970	30,469,699	0	(602,800)	0	0	無	無
94.07	10	3,500,000	35,000,000	3,239,318	32,393,184	0	1,923,485	0	0	無	無

時間	每股面額(元)	核定股本		實收股本		股本來源(千元)				以現金以外之財產抵充股款	其他
		股份(千股)	金額(千元)	股份(千股)	金額(千元)	現金增資	盈餘轉增資	資本公積	轉換公司債轉增資		
95.04	10	3,500,000	35,000,000	3,253,598	32,535,984	0	0	0	0	無	股份交換 14,280 千股
95.07	10	3,800,000	38,000,000	3,363,008	33,630,080	0	1,047,864	0	0	無	股份交換 4,623 千股
96.07	10	4,000,000	40,000,000	3,475,268	34,752,682	0	1,122,602	0	0	無	無
97.07	10	4,000,000	40,000,000	3,475,268	36,495,262	0	1,742,580	0	0	無	無
98.03	10	4,200,000	42,000,000	3,610,725	36,107,252	0	(388,010)	0	0	無	無
98.07	10	4,200,000	42,000,000	3,684,051	36,840,507	0	733,255	0	0	無	無
98.10	10	4,200,000	42,000,000	3,725,632	37,256,324	0	0	0	415,817	無	無
99.01	10	4,200,000	42,000,000	3,781,976	37,819,761	0	0	0	563,437	無	無
99.05	10	4,200,000	42,000,000	3,809,358	38,093,577	0	0	0	173,256	無	員工認股權憑證 轉換 10,056 千股
99.07	10	4,600,000	46,000,000	3,832,476	38,324,764	0	0	0	224,027	無	員工認股權憑證 轉換 716 千股
99.11	10	4,600,000	46,000,000	3,832,833	38,328,334	0	0	0	0	無	員工認股權憑證 轉換 357 千股
100.02	10	4,600,000	46,000,000	3,833,873	38,338,734	0	0	0	0	無	員工認股權憑證 轉換 1,040 千股
100.05	10	4,600,000	46,000,000	3,839,402	38,394,024	0	0	0	0	無	員工認股權憑證 轉換 5,529 千股
100.09	10	4,600,000	46,000,000	3,840,148	38,401,484	0	0	0	0	無	員工認股權憑證 轉換 746 千股
100.11	10	4,600,000	46,000,000	3,840,778	38,407,784	0	0	0	0	無	員工認股權憑證 轉換 630 千股
101.02	10	4,600,000	46,000,000	3,841,059	38,410,594	0	0	0	0	無	員工認股權憑證 轉換 281 千股
101.05	10	4,600,000	46,000,000	3,845,562	38,455,624	0	0	0	0	無	員工認股權憑證 轉換 4,503 千股

時間	每股面額(元)	核定股本		實收股本		股本來源(千元)				以現金以外之財產抵充股款	其他
		股份(千股)	金額(千元)	股份(千股)	金額(千元)	現金增資	盈餘轉增資	資本公積	轉換公司債轉增資		
101.09	10	4,600,000	46,000,000	3,846,860	38,468,604	0	0	0	0	無	員工認股權憑證轉換 1,298 仟股
101.11	10	4,600,000	46,000,000	3,847,881	38,478,814	0	0	0	0	無	員工認股權憑證轉換 1,021 仟股
102.02	10	4,600,000	46,000,000	3,848,747	38,487,474	0	0	0	0	無	員工認股權憑證轉換 866 仟股
102.05	10	4,600,000	46,000,000	3,850,018	38,500,184	0	0	0	0	無	員工認股權憑證轉換 1,271 仟股
102.09	10	4,600,000	46,000,000	3,854,258	38,542,584	0	0	0	0	無	員工認股權憑證轉換 4,240 仟股
102.11	10	4,600,000	46,000,000	3,855,344	38,553,444	0	0	0	0	無	員工認股權憑證轉換 1,086 仟股
103.03	10	4,600,000	46,000,000	3,862,627	38,626,274	0	0	0	0	無	員工認股權憑證轉換 7,283 仟股

註：以上各年度增資皆取得財政部證券暨期貨管理委員會之核准函，其各文號如下：

79 年 12 月 26 日 (79)台財證(一)第 03552 號函(並補辦公開發行)

80 年 9 月 2 日 (80)台財證(一)第 02501 號函，本增資案增資基準日為 80 年 9 月 20 日

82 年 7 月 15 日 (82)台財證(一)第 30231 號函

84 年 6 月 29 日 (84)台財證(一)第 37781 號函

86 年 6 月 27 日 (86)台財證(一)第 51336 號函

87 年 5 月 2 日 (87)台財證(一)第 37138 號函

88 年 5 月 24 日 (88)台財證(一)第 48522 號函，本增資案增資基準日為 88 年 6 月 20 日

88 年 6 月 24 日 (88)台財證(一)第 55504 號函，本增資案認股基準日為 88 年 7 月 31 日

89 年 5 月 26 日 (89)台財證(一)第 46309 號函，本增資案認股基準日為 89 年 6 月 19 日

90 年 7 月 4 日 (90)台財證(一)第 142650 號函，本增資案認股基準日為 90 年 7 月 30 日

91 年 4 月 26 日 經濟部核准變更登記

91 年 6 月 18 日 台財證一字第 0910133020 號函，91 年 8 月 15 日 經濟部核准變更登記

92年6月24日 台財證一字第09200127894號函，本增資案發行新股基準日為92年7月19日
92年11月3日 台財證一字第0920145116號函
92年12月22日 經濟部核准變更登記，本增資案發行GDR增資基準日為92年11月26日
93年1月15日 經濟部核准變更登記，本增資案基準日為92年12月28日
93年5月25日 經濟部核准變更登記，本增資案基準日為93年4月27日
93年7月6日 証期局，台財證一字第09300129786號函，本增資案發行新股基準日為93年8月7日
93年9月2日 經濟部核准變更登記(含註銷庫藏股買回股數，註銷資本額122,530千元)，減資基準日為93年8月5日
94年3月2日 經濟部核准變更登記(含註銷庫藏股買回股數，註銷資本額602,800千元)，減資基準日為94年2月14日
94年6月24日 証期局，金管證一字第0940125283號函，本增資案發行新股基準日為94年8月9日
95年4月20日 金管會，金管證一字第0950112433號函，本增資受讓股份案交換基準日為95年4月26日
95年7月6日 金管會，金管證一字第0950128939號函，本增資案發行新股基準日為95年8月9日
95年7月14日 金管會，金管證一字第0950129207號函，本增資受讓股份案交換基準日為95年8月2日
96年7月13日 金管會，金管證一字第0960036524號函，本增資案發行新股基準日為96年8月14日
97年7月1日 金管會，金管證一字第0970032690號函，本增資案發行新股基準日為97年8月4日
98年3月6日 經濟部核准變更登記(含註銷庫藏股買回股數，註銷資本額388,010千元)，減資基準日為98年2月20日
98年7月7日 金管會，金管證一字第0980033661號函，本增資案發行新股基準日為98年8月7日
98年10月16日 經濟部核准變更登記，本增資案基準日為98年9月29日
99年1月6日 經濟部核准變更登記，本增資案基準日為98年12月15日
99年5月19日 經濟部核准變更登記，本增資案基準日為99年3月30日
99年8月13日 經濟部核准變更登記，本增資案基準日為99年7月29日
99年11月19日 經濟部核准變更登記，本增資案基準日為99年9月30日
100年2月20日 經濟部核准變更登記，本增資案基準日為99年12月24日
100年5月23日 經濟部核准變更登記，本增資案基準日為100年3月31日
100年9月20日 經濟部核准變更登記，本增資案基準日為100年6月30日
100年11月11日 經濟部核准變更登記，本增資案基準日為100年9月29日
101年2月23日 經濟部核准變更登記，本增資案基準日為100年12月27日
101年5月8日 經濟部核准變更登記，本增資案基準日為101年3月27日

101年9月11日經濟部核准變更登記，本增資案基準日為101年6月30日
 101年11月16日經濟部核准變更登記，本增資案基準日為101年9月30日
 102年2月18日經濟部核准變更登記，本增資案基準日為101年12月17日
 102年5月14日經濟部核准變更登記，本增資案基準日為102年3月26日
 102年9月4日經濟部核准變更登記，本增資案基準日為102年6月30日
 102年11月27日經濟部核准變更登記，本增資案基準日為102年9月30日
 103年3月3日經濟部核准變更登記，本增資案基準日為102年12月30日

股 份 種 類	核 定 股 本			備 註
	流通在外股份	未發行股份	合 計	
普通股	3,862,627,432	737,372,568	4,600,000,000	註
合 計	3,862,627,432	737,372,568	4,600,000,000	-

註：1. 上列股份已上市。

2. 未發行股份中含公司債可轉換股份三億股、員工認股權憑證五千萬股。

3. 本公司並未發行特別股。

2. 總括申報制度相關資訊

不適用。

(二) 股東結構

107年4月17日

股東結構	政府機構	金融機構	其他法人	外國機構 及外國人	個 人	庫藏股	合 計
人 數	0	44	225	884	79,163	0	80,316
持有股數	0	563,196,607	1,017,189,087	1,252,959,885	1,029,281,853	0	3,862,627,432
持有比率%	-	14.58%	26.33%	32.44%	26.65%	-	100.00%

(三) 股權分散情形

107年4月17日

持股分級	股東人數	持有股數	持有比率
1 - 999	24,411	5,022,063	0.13%
1,000 - 5,000	42,983	91,879,782	2.38%
5,001 - 10,000	7,069	52,717,664	1.36%
10,001 - 15,000	2,012	25,024,383	0.65%
15,001 - 20,000	1,105	20,248,419	0.52%
20,001 - 30,000	898	22,854,136	0.59%
30,001 - 40,000	386	13,757,311	0.36%
40,001 - 50,000	223	10,372,099	0.27%
50,001 - 100,000	417	30,021,144	0.78%
100,001 - 200,000	248	35,727,920	0.92%
200,001 - 400,000	160	47,052,778	1.22%
400,001 - 600,000	69	33,649,901	0.87%
600,001 - 800,000	51	35,241,044	0.91%
800,001 - 1,000,000	39	35,494,749	0.92%
1,000,001 股以上	245	3,403,564,039	88.12%
合 計	80,316	3,862,627,432	100.00%

(四) 主要股東名單

107年4月17日

序號	主要股東名稱	持有股數	持有比率%
1	千宇投資股份有限公司	572,401,374	14.82%
2	林百里	415,738,138	10.76%
3	國泰人壽保險股份有限公司	164,895,000	4.27%
4	花旗(台灣)商業銀行受託保管新加坡政府投資專戶	134,194,232	3.47%
5	兆豐國際商業銀行受託何莎信託財產專戶	80,000,000	2.07%
6	富邦人壽保險股份有限公司	75,700,000	1.96%
7	南山人壽保險股份有限公司	74,711,000	1.93%
8	怡佳欣投資股份有限公司	67,582,804	1.75%
9	欣敏投資股份有限公司	64,645,414	1.67%
10	梁次震	62,645,736	1.62%

(五) 每股市價、淨值、盈餘、股利及相關資料

單位：新台幣元；千股

項 目		年 度			
		105年	106年	截至107年 3月31日	
每股市價	最 高	69.00	80.00	65.20	
	最 低	47.35	59.20	57.50	
	平 均	58.69	67.15	61.01	
每股淨值	分 配 前	34.47	34.36	(註6)	
	分 配 後	30.96	(註1)	(註6)	
每股盈餘	調整前	加權平均股數	3,862,627	3,862,627	(註6)
		每股盈餘	3.93	3.73	(註6)
	調整後	加權平均股數	3,854,519	(註1)	(註6)
		每股盈餘	3.93	(註1)	(註6)
每股股利	現金股利		3.50	(註1)	(註6)
	無償配股	盈餘配股	0	(註1)	(註6)
		資本公積配股	0	(註1)	(註6)
	累積未付股利(註2)		0	(註1)	(註6)
投資報酬分析	本 益 比(註3)		14.93	18.00	(註6)
	本 利 比(註4)		16.77	(註1)	(註6)
	現金股利殖利率(註5)		5.96%	(註1)	(註6)

註：1. 該年度盈餘分配案尚未經股東會決議。

2. 權益證券發行條件如有規定當年度未發放之股利得累積至有盈餘年度發放者應分別揭露截至當年度止累積未付之股利。

3. 本益比＝當年度每股平均收盤價／每股盈餘。

4. 本利比＝當年度每股平均收盤價／每股現金股利。

5. 現金股利殖利率＝每股現金股利／當年度每股平均收盤價。

6. 該報表尚在結算中。

(六) 公司股利政策及執行狀況

1. 公司章程所訂之股利政策：

配合公司法第235條之1修訂，本公司修訂章程第二十七條之一，修定後條文：

第廿七條之一：公司年度總決算如有本期稅後淨利，應先彌補累積虧損，依法提撥百分之十為法定盈餘公積；但法定盈餘公積累積已達本公司資本總額時，不在此限。次依公司營運需要及法令規定，提列或迴轉特別盈餘公積。如尚有餘額，連同期初未分配盈餘，由董事會擬具盈餘分配案提請股東會決議後分派之。公司得依財務、業務及經營面等因素考量當年度之盈餘分派，分配金額不低於可分配盈餘之百分之十，得以現金股利或股票股利方式為之，盈餘分派以現金股利為優先，亦得以股票股利分派，惟股票股利分派之比例，不得高於股利總額之百分之五十。

2. 本次股東會擬議股利分配之情形：

本公司106年度盈餘分配案，業經107年度董事會決議通過，摘要如下：

(1) 發放股利種類及金額：

股票股利：每股配發新台幣 0 元

現金股利：每股配發新台幣 3.4 元 (現金股利13,132,933千元)

(2) 若基於法令變更、主管機關要求或董事會決議買回庫藏股等情形致需調整分配比率者，授權董事長調整配息比率等相關事宜。

(3) 本案俟股東會通過後，授權董事會另訂分派基準日。

3. 預期股利政策將有重大變動時之說明：無。

(七) 本次無償配股對公司營業績效及每股盈餘及股東投資報酬率之影響

不適用，本次並無無償配股且本公司107年未公開財務預測，故無法預估損益、每股盈餘或擬制性資料。

(八) 員工酬勞及董監事酬勞

1. 公司章程所載員工及董事、監察人酬勞之成數或範圍：

本公司之公司章程第二十七條規定：本公司年度總決算如有獲利，應提撥員工酬勞不低於百分之二、董監事酬勞不高於百分之二。但公司尚有累積虧損時，應預先保留彌補數額。前項員工酬勞得以股票或現金為之，其給付對象得包括符合董事會所訂之從屬公司員工。前項董事酬勞僅得以現金為之。

2. 本期估列員工酬勞及董監事酬勞金額之估列基礎、配發股票紅利之股數計算基礎及實際配發金額若與估列數有差異時之會計處理：

(1) 員工酬勞及董監事酬勞之估列基礎係依章程規定估列之。

(2) 配發股票紅利之股數計算基礎係依據股東會決議前一日之收盤價並考量除權除息之影響予以計算，計算不足一股之員工股票紅利以現金發放之。

(3) 嗣後股東會決議實際配發金額與估列數有差異時，則視為會計估計變動，列為實際分配年度之損益。

3. 董事會通過之擬議配發員工酬勞等資訊：

(1) 本公司106年度分配案，業經107年度董事會通過，配發員工酬勞及董事酬勞估列金額分別為1,404,100,000元及42,000,000元，係以本公司各該段期間之稅前淨利扣除員工酬勞及董事酬勞前之金額乘上本公司章程擬訂之員工酬勞及董事酬勞分派成數為估計基礎，並列報為民國106年度之營業成本或營業費用。若實際分派金額與估列數有差異時，則依會計估計變動處理，並將該差異認列為民國107年度之損益。本次分配數與估列數並無差異。

(2) 擬議以股票分派之員工酬勞金額占本期個體或個別財務報告稅後純益及員工酬勞總額合計數之比例：

106年擬議並無配發員工股票酬勞。

(3) 考慮擬議配發員工酬勞及董事酬勞後之設算每股盈餘：

因員工酬勞及董事酬勞已費用化且無配發員工股票酬勞，故考慮擬議配發員工酬勞及董事酬勞後之設算每股盈餘不變，仍為3.73元。

4. 前一年度員工分紅及董事、監察人酬勞之實際配發情形：

本公司105年度盈餘分配案，配發員工酬勞現金1,425,120,949元及董事、監察人酬勞42,000,000元。本分配案金額係依財報估列數擬議，與估列數並無差異。

(九) 公司買回本公司股份情形

本公司最近年度及截至年報刊印日止，並無買回本公司股份。

二、公司債發行情形

無

三、特別股發行情形

無

四、海外存託憑證發行情形

發行(辦理)日期 項 目	92年11月26日
發行(辦理)日期	92年11月26日至92年12月15日
發行及交易地點	發行地點：歐、亞及美洲 交易地點：盧森堡證券交易所
發行總金額	美金 162,219,000元，其中現金增資發行新股為美金 117,550,000元，已發行股份為美金 44,669,000元。
單位發行價格	美金 11.755元
發行單位總數	13,800,000單位
表彰有價證券 之 來 源	以現金增資發行之新股及售股股東所持有之老股合併參與發行。
表彰有價證券 之 數 額	每單位存託憑證表彰本公司普通股5股，發行存託憑證所表彰之有價證券總數為本公司普通股69,000,000股，其中現金增資發行新股50,000,000股，已發行股份19,000,000股。 每股價格：折合為新台幣80元。
存 託 憑 證 持 有 人 權 利 與 義 務	海外存託憑證持有人之權利義務，應依中華民國相關法令及存託契約有關規定辦理。存託契約主要約定事項如下： 1. 表決權之行使 海外存託憑證持有人得依存託契約及中華民國法令規定，行使其海外存託憑證所表彰普通股之表決權。 2. 海外存託憑證兌回方式 海外存託憑證持有人得於發行日後第五個營業日起，依中華民國相關法令及存託契約之規定，請求兌回及交付海外存託憑證所表彰之廣達電腦普通股；或請求存託機構代其出售海外存託憑證所表彰之廣達電腦普通股。如海外存託憑證持有

	<p>人請求兌回並交付廣達電腦普通股時，保管機構應透過集保帳簿劃撥方式交付股份。</p> <p>3. 股利分配、新股優先認購權及其他權利</p> <p>如廣達電腦未來發放股票股利或辦理其他配股事宜，存託機構得依海外存託憑證持有人之原持股比例發行相對數額之海外存託憑證予原持有人，或提高每單位海外存託憑證所表彰之普通股股數，惟如依美國證券法令或其他相關法令，增發海外存託憑證需先向美國證券管理委員會辦理註冊登記或取得其他主管機關之許可，則存託機構得為海外存託憑證持有人出售該等股票股利並將出售所得按比例分配予海外存託憑證持有人。</p> <p>當廣達電腦辦理現金增資或類似之事宜時，存託機構應於相關法令許可範圍內提供相關權利予海外存託憑證持有人，惟如依美國證券法令或其他相關法令，增發海外存託憑證需先向美國證券管理委員會辦理註冊登記或取得其他主管機關之許可，則存託機構得為海外存託憑證持有人出售此等權利並將出售所得按其原持有比例分配予海外存託憑證持有人。</p>		
受託人	無		
存託機構	花旗銀行		
保管機構	花旗銀行臺北分行		
未兌回餘額	1,112,976 單位 (截至107年3月31日止)		
發行及存續期間相關費用之分攤方式	<p>1. 海外存託憑證發行相關費用</p> <p>除發行公司與承銷團及存託機構另有約定外，所有費用包括法律顧問費用、會計師費用、上市費用、財務顧問費用及其他任何相關費用等，均由發行公司及售股股東依實際出售股數按比例分攤之。</p> <p>2. 海外存託憑證存續期間之費用</p> <p>海外存託憑證存續期間之各年度上市費用、資訊揭露及其他有關費用，除發行公司與存託機構另有約定外，皆由發行公司負擔。</p>		
存託契約及保管契約之重要約定事項	存託機構代理存託憑證持有人行使權利義務，保管機構代為保管存託憑證表彰之普通股。		
每單位市價(元)	106年	最高	13.05
		最低	9.30
		平均	11.02
	當年度截至3月31日	最高	11.16
		最低	9.97
		平均	10.42

五、員工認股權憑證辦理情形

本公司最近年度及截至年報刊印日止，並無尚未屆期之員工認股權憑證。

六、限制員工權利新股辦理情形

本公司最近年度及截至年報刊印日止，並未發行限制員工權利新股。

七、併購或受讓他公司股份發行新股辦理情形

本公司最近年度及截至年報刊印日止，並無上述情形發生。

八、資金運用計劃執行情形

(一) 前各次發行或私募有價證券尚未完成者之執行情形：

不適用。

(二) 截至年報刊印日之前一季止或最近三年內已完成且計畫效益尚未顯現者：

不適用。

伍、營運概況

一、業務內容

(一) 業務範圍

1. 所營業務之主要內容

廣達電腦成立於民國77年，是全球主要的筆記型電腦研發設計製造公司之一。除了在筆記型電腦的領域中取得一席之地外，更將觸角延伸到雲端企業網路系統、家庭娛樂產品、行動通訊產品、數位家庭產品及物聯網等市場，積極拓展產業整合佈局。

2. 合併營業比重：

106年之主要產品之營業比重如下：

業別	產品項目	營業比重(%)
電子業	電腦產品	99.39%
	其他電子產品	0.61%
合	計	100.00%

3. 本公司計劃開發之新產品：

本公司依據使用者需求與科技應用之未來發展趨勢，針對「行動通訊需求」、「企業網路系統需求」、「家庭娛樂需求」、「物聯網解決方案」、「智慧醫療解決方案」、「電信Central Office 2.0解決方案」等領域著手研究及開發，各領域計劃開發之新產品如下：

(1) 行動通訊需求之解決方案：

提供使用者在任何時間、地點皆可連接上網路系統、即時完成資料同步交換之各種行動化產品及其週邊，其中包括：筆記型電腦 (Notebook PC)、平板電腦(Tablet PC)全系列產品及智慧型手機(Smart Phone)、智慧型手錶(Smart Watch)、智慧型手環及智慧型戒指(Smart Ring)等穿戴式裝置系列產品等。整合無線通訊網路及網際網路之關鍵技術，開發以上適用於無線通訊筆記型電腦、無線區域網路週邊設備、無線多媒體、以及無線資訊家電類產品之系統單晶片(System On Chip, SOC)。

(2) 企業網路系統需求之解決方案：

提供可支援不同介面、不同 Layer 之間的封包交換、無線及有線之企業內外部網路連結並具備網路安全及防火牆功能、支援動態頻寬及服務品質管理之高效能、高容量企業網路系統，其中包括磁碟群組(JBOD)全系列產品、容錯式獨立磁碟陣列系統(RAID)全系列產品、檔案伺服器(File Server)全系列產品、刀鋒型伺服器(Blade Server)全系列產品、網路交換器(Network Switch)全系列產品等。

(3) 家庭娛樂需求之解決方案：

提供支援各種多媒體應用之家庭用影音娛樂智慧聯網產品，其中包括數位家庭影音媒體中心(Home Media Center)，可應用於筆記型電腦、桌上型電腦、Thin Client Terminal 等產品之智慧型觸控輸入系統、智慧家庭控制盒，感測器、智慧音箱、家用私有伺服器等。

(4) 物聯網解決方案

開發智慧家庭閘道器(Smart Home Gateway)、智慧工業閘道器(Smart Industrial Gateway)、感測器中樞(Sensor Hub)等，以使用者為核心，將科技與生活串連的物聯網解決方案，涵括穿戴式產品、智慧健康、智慧家庭等。

穿戴式產品包括保護小孩安全及行李/寵物追蹤的定位器(Tracker)；協助個人進行健康管理的智慧型手錶、智慧型手環及智慧型戒指(Smart Ring)...等。藉由科技與生活結合的智慧家庭產品，可在任何時間、任何地點，透過智慧家庭閘道器(Smart Home Gateway)管控家電及保全系統，提高生活品質。此外，還包括由技術與製程創新萃取製造精髓的智慧製造，將感測器中樞(Sensor Hub)與智慧工業閘道器(Smart Industrial Gateway)佈建於製造體系，搭配管控系統，使得各種設備、合作夥伴可以彼此連結與即時交換資訊，增進對於工廠運作與供需流程的掌握，提高生產效率及品質。

(5) 智慧醫療解決方案

為因應全球的 e-Health (數位醫療) 之需求及人口老齡化之趨勢，著手於從醫院及家庭等面向，提供全方位的智慧解決方案。例如，在醫院方面，推出了「智慧床邊系統」、「智慧護理推車」、「智慧數位白板」、「智慧無線視鏡」，及相對應的私有雲端平台與醫院既有醫療資訊系統無縫接合。於居家方面，提供了「智慧遠距健康照護系統」及全系列的「智慧穿戴/量測裝置」，加上私有雲端平台、機器學習、大數據分析及應用軟體組成完整的遠距居家照護/健康管理解決方案。期許藉由高度的軟硬整合與雲端化架構，無論是醫院或是居家端的解決方案皆能依實際需求擴展規模及增加服務，而有效的協助提升醫療效率、降低醫護成本，並同時提升照護品質，進而創造更大的長期商業價值。

(6) 電信 Central Office 2.0 解決方案

因應全球 5G 商用部署競賽風起雲湧，廣達集團長期深耕電信雲端市場、攜手 5G 生態系統的關鍵技術合作夥伴，落實新世代「Central Office 2.0」願景。同步藉由 SDN (Software Define Network)系統架構的建立，以資料中心的型態進入 5G 運營體系。

(二) 產業概況

1. 產業之現況與發展：

由過去5年的歷史資料顯示，筆電(NB)產品生命週期已經進入高原期，硬體規格更新所創造的換機動能已趨平緩。然而2017年下半表現優於市場預期，係由於該市場短期內還找不到可替代NB的產品。在潛在的替代產品中，平板電腦的輸入及效能，仍比不上NB，智慧型手機應用雖多，然螢幕太小，若要使用大量資料或進階功能，將難以操作且視力無法負荷。在此狀況下，NB在2017年的反彈跡象將可延續至2018年而趨正面樂觀，但是在零組件持續漲價之態勢下，NB品牌廠的利潤，卻仍有持續縮水的風險。

展望 2018年，整體筆電市場出貨量將與 2017 年持平。品牌廠商之市占率表現，則是仍維持大者恆大的態勢，前六大筆記型電腦品牌的市占率可望提升到 89.1%，壓抑其他品牌發展。此外，小米、華為等中國品牌，在中國地區雖有所增長，但海外布局成效仍待觀察。預估可拆卸式平板電腦及可變形

筆記型電腦(convertible notebooks)等具有較新穎的多功能設計之市場區隔，將是NB市場之新藍海，5年複合成長率可望超過14%。然而，因人工智慧(AI)、擴增實境(AR)及可撓式顯示器(Flexible Display)等新技術逐漸成熟，將持續帶動新一波消費性電子裝置的設計變革，與NB的市場之競合趨勢值得觀察。

就雲端硬體商機而言，廣達主攻的「公有雲」市場，依 DIGITIMES Research 調查與研究結果顯示，2017年全球伺服器出貨量達1,265萬台、成長率為7.1%。此成長主要歸功於提供「公有雲」服務的大型資料中心業者，其中亞馬遜、微軟、Google、Facebook等四大客戶需求量合計成長21%，傳統品牌伺服器出貨量則僅成長2%~3%。預估2018年全球伺服器出貨量可突破1,300萬台，成長率為8.5%，帶動整體市場成長的主要成長動能仍以提供「公有雲」服務的大型資料中心為主，而大陸市場亦顯現成長態勢。

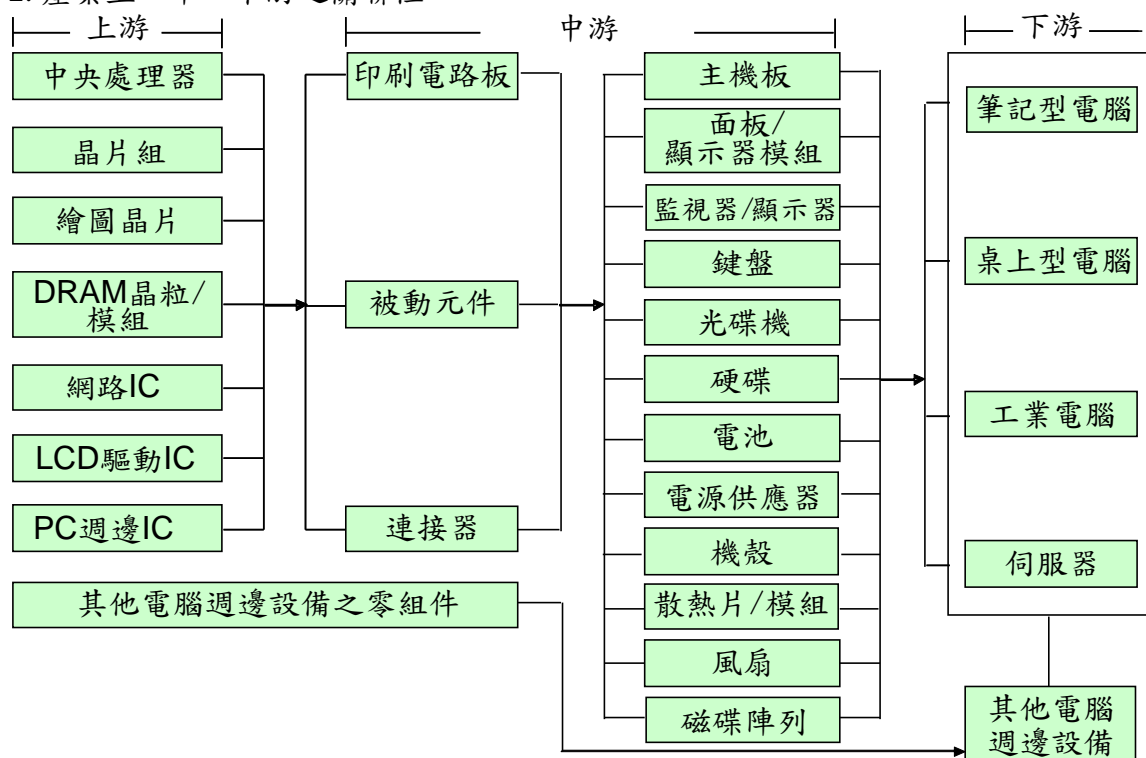
而此一成長歸功於超大規模雲端運算資料中心的需求持續增長，全球各地增建大型資料中心，以因應爆發性成長的資料量、網路流量、資料儲存、物聯網、大數據分析、機器深度學習、高效能運算與行動服務等創新應用服務。此外，越來越多數位創新的網路服務公司，開始傾向自建大型規模的雲端資料中心，並且整合運用其他大型雲端資料中心的資源，以期達到效能和成本運用的最佳化。

另一方面，傳統的電信服務與機房代管的產業型態，在企業數位化及雲端服務的推波助瀾下，也須面臨改變及調整。電信服務業者因應OTT (Over The Top)業者的侵蝕，只得被迫開始提供在地的「公有雲」服務及企業「私有雲」管理服務。此外，為了降低營運成本亦大量使用工業標準化硬體架構並結合開放式虛擬化平台技術，提供「端到端」的基礎架構，以支持創新應用服務的市場需求。

此一趨勢嚴重侵蝕了機房代管服務業原本的營運收入，促使業者積極轉型，針對企業客戶提供私有雲建置服務、私有雲管理服務與混合雲管理服務等項目，提供企業客戶全方位的一站式服務。

綜合上述產業趨勢，顯示企業數位化轉型已是時勢所趨。大型企業傾向於建置企業內私有雲平台和運用公有雲平台的彈性資源之新需求及全球佈點的特性，將創新的服務快速推出市場、達到敏捷的企業轉型成效，再加上區塊鏈、大數據、人工智慧、微服務架構及物聯網等新興資訊技術的推波助瀾，將加速推展雲端產品的新市場需求。這些市場的趨勢，將更有效的挹注2018年伺服器、網路儲存和超融合基礎架構出貨量之成長動能。

2. 產業上、中、下游之關聯性：



3. 產品之各種發展趨勢及競爭情形：

IDC 報告顯示，2017年全球PC出貨總量為 2.595 億台，較上年的 2.602 億台下滑了 0.2%。但單就2017年第四季度的數據而言，PC出貨量卻出現六年來的首次正成長。分析其原因包括商務市場更新、SSD等存儲設備需求旺盛、廠商重新重視NB市場、積極開拓亞太及拉美等新興市場等。

就區域市場而言，2017年第四季亞太地區PC市場總出貨量計2,500萬台，較2016年第四季增加約0.6%，主因第四季許多國家舉辦線上促銷活動，帶動電競PC與輕薄型筆電的需求，這樣的結果顯示，在零售和個人電腦市場的艱難環境中，仍有些潛在的令人鼓舞之進展。再加上中國市場的崛起，創下PC出貨量自2012年第一季以來首度正成長的紀錄，推估主因為「雙11購物節」大獲成功，再配合商用市場之需求持續增加，帶動第四季成長1.1%。而美國地區2017年第四季PC出貨量雖超過1,520萬台，但卻較2016年第四季下滑8%，品牌廠商中除了惠普之外，前五大廠商中有四家在美國市場的出貨量呈現下滑，顯示節慶促銷活動仍然無法帶動疲軟的消費者需求。

就市場趨勢分析，未來消費者選擇將由價格導向，轉變為更注重品質及功能，推估將帶動PC的平均售價(ASP)走揚，再配合電競和高階PC市場的持續成長，長期而言將有利於改善獲利。

Gartner和IDC報告皆認為，個人電腦市場已經觸底，而且至少會出現一個停滯期。Gartner首席分析師Mikako Kitagawa在一份聲明中說：「頂級供應商已經利用他們的大額交易量來降低生產成本，將中小型供應商擠出市場。」，而產品趨勢顯示，應用的多元化日益受到重視，例如，可以保證全天的電池續航能力、高可攜性，以及解決需要更多計算能力等新產品附加價值的應用，受到消費者群體的青睞。整體而言，個人電腦市場仍是一個具有挑戰性的市場，預估PC市場2018年將呈持平態勢。

在NB產業之材料應用方面，由供應商端訊息分析，品牌廠對一體成型鋁合金機殼的接受度大增，此波NB材料變化所帶動的動能，主要來自三個方向：NB金屬與複合材料(碳纖或玻纖)機殼的數量增加、機殼設計更為複雜，以及滲透率的持續提升，預估此波動能將會延續1~2年。

觀察2017年品牌廠商之整體狀況，龍頭廠惠普(HP)公布之財報業績亮眼，分析師指出，主因惠普高階機種銷售量帶動所致。在此同時，Apple擠下ASUS，成為2017年NB總出貨量第4名，市占率來到9.6%。值得注意的是行動工作站異軍突起，由過去少量利基產品線搖身變為熱銷產品，研調機構IDC統計近三年行動工作站全球出貨量趨勢可窺知其強勁之成長態勢：2015年至2016出貨量分別為112萬台、135萬台，年成長率分別為4.67%、20%，而至2017年前3季出貨量，已經超過2016年全年出貨量135萬台。

就雲端相關產業趨勢而言，雲端化的IT架構有以下幾項特點，敏捷性(Agility)、高度擴展性(Elasticity)、可服務性(Serviceability)和創新(Innovation)，而這也正是超大規模雲端資料中心設計的核心。廣達一直都致力於延伸超大規模雲端資料中心的設計，提供標準與開放的資料中心產品，並針對各種資料中心的服務類型與工作負載，提供超高效率、高擴展性、可靠性、管理性、可服務性及最優化的性能。根據國際研究機構指出，雲端運算、智慧分析、行動應用與社群網路(Cloud, Analytics, Mobile, Social, 簡稱為CAMS)為未來四大趨勢。

這些趨勢將會改變現行的IT架構，所有產業都將不約而同朝向智慧雲端化的資訊基礎架構發展，以專注在本業的創新和競爭力。在此趨勢下，雲端IT架構必須有以下的特性：容易組合，容易部署，容易管理，容易運維。但由於資訊服務愈來愈多樣化，單一性的技術與平台愈來愈難滿足各種產業應用，因此為了發揮系統最大的效益，廣達旗下的雲端事業部門QCT根據不同應用對於基礎架構的需求，選擇最適合的軟硬體技術與產品，分別提供高效能、低延遲、高性價...等系列的軟、硬體整合解決方案模組(Solution Building Block)，並提供增值服務，如認證服務(Certification as a Service)、工廠預先安裝服務、系統自動化部署服務及生命週期管理服務(Life Cycle Management Service)等專業服務。

伴隨著5G標準的確立及技術日趨成熟，智慧型裝置與行動通訊網路於全球市場的普及率也持續提升，消費者已習慣透過手機等智慧型裝置，使用行動通訊軟體、社群網站、直播串流等社交影音服務，預期未來所有智慧型裝置皆須透過行動通訊網路運算資料。消費者對於行動網路的低延遲性與頻寬要求也日益提高，電信營運商勢必將藉由導入邊緣運算(edge computing)相關技術與服務，將運算指令遷移至邊緣網路，降低核心網路的負荷，以滿足虛擬實境、擴增實境、車聯網與物聯網等應用情境對於網路低延遲性的要求。

除此之外，電信營運商也致力於串接全球大型雲端運算營運商，期待透過端到端的整合服務和整合帳單服務，在電信雲端資料中心中即時分析所有用戶資料，並透過快速的智慧化行動通訊網路，提供立即的反饋及服務，這已成為未來電信業者商業模式的運用主流。電信營運商也將運行新的軟體定義「Central Office」架構，以提供快速敏捷的基礎架構來降低整體運行成本。因此可預見，包含服務提供商、電信業者、企業都將朝向智慧雲端IT架構發展，以提高競爭力。

電信產業的轉型與5G時代的來臨，吸引了傳統電信供應商(Communication Technology)與資訊設備業者(Information Technology)兩大陣營

爭奪轉型所帶來的商機，面對此競爭態勢，廣達擁抱開放技術架構，攜手軟體開發商、系統整合服務業者、開源社群等合作夥伴組成策略聯盟，打造其雲端生態系統，提供更簡便、高效能與具彈性的基礎設備平台，協助電信營運商提升長期獲利並提升市場競爭力。

(三) 技術及研發概況

1. 本年度及截至年報刊印日止投入之研發費用：

單位：千元

年度	支出金額(A)	營收(B)	(A)/(B) %
105年	11,205,468	893,982,294	1.25%
106年	12,730,794	1,021,182,900	1.25%

106年度集團研究開發費用約為127億元，較105年度之112億元，增加15億元，增幅為13.61%；研究開發費用佔營業收入之比率皆為1.25%。

廣達以創新研發為核心優勢，積極發展非筆記型電腦產品，並致力於拉升其他產品比重，以「新3C」概念定位未來新產品的研發方向及商業模式之發展，透過整合「雲端運算」(Cloud Computing)、「連結技術」(Connectivity Technology)以及「用戶端設備」(Client Device)，朝「3S」：軟體(Software)、服務(Service)和系統整合(System Integration)發展，成為提供雲端環境裡所需的系統解決方案供應者(System Solution Provider)，並以實現「人本自動化服務」為核心理念，提供客戶最佳的產品及服務價值。

廣達電腦為全球Fortune 500大公司之一，同時也是全球重要的筆記型電腦專業設計製造廠商，生產及服務據點橫跨亞洲、北美、拉丁美洲及歐洲等地區，產品線橫跨資訊、通訊、消費性電子及雲端運算等領域，並積極建構以台灣為主軸的運籌中心，整合美洲、歐洲和亞洲各廠，進而成就全球製造與銷售的強勢競爭力。

2. 開發成功之技術或產品：

廣達將研發規劃為三個部份，分別為前瞻研發(Advanced RD)、企業研發(Corporate RD)及事業部研發(BU RD)。前瞻研發致力於三年以上之長程研究，並積極尋找與學術單位合作機會，以收產學合作之效；企業研發則是指一年半到三年之中程產品研發；事業部研發則指一年半以內的短程產品規劃。期望藉由短、中、長期之完善規劃，強化廣達之研發能力，朝轉型為全方位系統解決方案供應者之目標前進！

在雲端產業發展方面，因應市場需求，深耕「電信Central Office 2.0 解決方案」，推出以下三款領先業界的基礎架構解決方案，旨在加速5G Central Office的部署與落地，不僅滿足使用者對於高網路效能和低延遲的應用與服務需求，也進一步降低電信營運商之資本支出(CAPEX)及營運成本(OPEX)，使客戶更具市場競爭力：

- (1) 支援營運商等級之NFVI(Network Function Virtualization Infrastructure) 優化平台「QxStack NFV Infrastructure Platform」，協助電信營運商佈建穩定且靈活的基礎架構，讓傳統網路功能不需仰賴專屬硬體設備，也能在標準的伺服器、網路交換機與儲存設備上，實踐軟體定義的網路功能。

- (2) 電信5G Central Office需要龐大機櫃群部署和維運，因此，在產品設計上採用英特爾RSD架構 (Rack Scale Design) 建構了「QCT Rackgo R整合式機櫃解決方案」，整合OpenStack自動化佈署工具，根據工作負載需求，動態調配資源。
- (3) 在CORD開源基礎架構上，推出「CORD Ready POD 整合式解決方案」，適用於 Central office 和邊緣計算 (Edge Computing)，因應多元的應用服務與資源需求，提供可靈活調配的Central Office 資源。

廣達秉持不斷「創新」、「研發」的精神，對於新產品的開發不遺餘力。在智慧財產權保護研發之成果方面，截至106年度，本公司向中、美、大陸地區、日本及歐洲等地共提出5,603件專利申請，已取得3,895件中、美、陸、日等國家專利，取得之專利範疇包括筆記型電腦、手機、伺服器、液晶顯示器等相關技術。

(四) 長、短期業務發展計畫

1. 短期發展策略

(1) 生產及全球佈局策略

以「台灣設計、大陸製造、全球銷售」為全球佈局的主軸。在大量生產統籌管理與及時生產配銷兩大生產趨勢下，廣達在大陸上海、常熟、重慶等地區建置高效率的生產基地，完成上、下游垂直整合，以達到有效控制成本之目的，並力求產出符合規模經濟量之產品。再配合其他海外生產基地以緊鄰客人、就近市場提供服務的方式，配合客戶不同需求組裝產品。不但可以降低生產時程及運輸成本，也可以更貼近客戶實際的要求。隨著中國的經濟起飛，中國製造也能同步的就近支援中國銷售的市場拓展。

(2) 產品發展策略

除目前已屬成熟期產品的筆記型電腦外，更致力於擴展現有產品線及擴大市場占有率。未來更以雲端運算為核心價值，搭配集團本身及旗下子公司發展多元的消費端與企業端商品，包括筆電、智慧型終端產品、資料中心平台及物聯網產品，確實掌握雲端技術新 3C 的市場商機。

在雲端基礎架構方面，硬體技術採用 Intel 最新的 Purley / Skylake 平台與 Intel Rack Scale Design 技術，以提供客戶更具競爭力的產品。同時，除了結合了國際級的 ISV 如 VMware、Microsoft、Red Hat、Cloudian、Canonical、MapR 外，並且深化開發軟體技術，以打造雲端服務平台，軟體開發方向為儲存、大數據分析、高效能運算及機器學習等相關解決方案及運用。廣達從研發、設計、生產、解決方案到服務，提供客戶獨一無二的「一條龍」服務。在此同時，透過整合「雲端運算」(Cloud Computing)、「連結技術」(Connectivity Technology) 以及「用戶端設備」(Client Device)，在 3C 時代之智慧應用整合上，取得領先地位，在智慧穿戴、隨時隨地的連網裝置、智慧家庭設備與伺服器業務皆多有斬獲。

(3) 營運績效策略

推動事業群利潤中心制，使公司內部產生良性競爭，獲取最佳的營運成果。充分運用關係企業的產品進行上、下游整合，並對共通材料以統一採購方式，達到成本控制及風險管理。

(4) 市場策略

廣達為全球重要筆記型電腦製造公司之一，約有四分之一強的市場佔有率，在產業間聲譽卓著。在筆記型電腦業務上，廣達採取穩健之發展策略，以獲利為優先，不盲目追求量的成長。此外，在堅強客戶群的厚實基礎上，廣達同時開發高獲利的雲端新 3C 產品，使新產品得以快速進入市場。

2. 長期發展策略

(1) 市場策略

以筆記型電腦為主軸，向外延伸其他相關產品；以新 3C 為研發重心，鞏固既有筆記型電腦客戶，並向既有客戶群推廣公司所研發的新型消費性電子產品，使客戶得以擁有更完整的產品線，以拓展市場版圖。因應當前所面對的環保議題，廣達力求研發設計更符合節約資源，以珍惜材料、降低不良與報廢為宗旨，使公司產品具備領先的設計、優良的品質，能快速進入市場，以更佳的成本競爭力與客戶達到雙贏。

(2) 生產及全球佈局策略

電子產品愈來愈走向個人化，配合客人對在地化服務的需求，對生產製造將構成嚴峻考驗。目前公司在美國加州、田納西州、德國安森、巴西聖保羅及中國上海、常熟、重慶等地區已經架構完成製造、維修及配銷等基地，以因應未來客戶端需求，以求降低成本且又可符合客戶需要。

(3) 產品發展策略

公司永續經營的本質在於不斷研發創新、與時俱進，以追求營運成長。因此，不論是成熟期、成長期、幼苗期及種子期產品均應有相應的策略。廣達站穩成熟期產品的利基，追求成長期產品的獲利，扶持幼苗期產品的未來，並致力投入研發、創新，以培育種子期產品，以此四大發展策略確保公司產品技術的領先，鞏固長期競爭優勢。

(4) 營運績效策略

以提供客戶最佳性能價格比的產品為公司最基本運作方針，強化與重要廠商合作關係，利用本身研究中心的技術與廠商發展核心技術及零組件，以研發獲利更高、成本更低的產品。

二、市場及產銷概況

(一) 市場分析

1. 主要產品及服務之銷售地區：

本公司主要產品為筆記型電腦且以外銷為主，主要外銷地區分佈如下：

地區別\年度	105 年	106 年
美 國	50.32%	49.70%
大 陸	14.02%	12.62%
荷 蘭	6.47%	7.04%
日 本	5.15%	5.06%
其 他	24.04%	25.58%
合 計	100.00%	100.00%

本公司之產品銷售於世界各地，客戶的組成也非常國際化，主要外銷地區以美洲市場為主，次為大陸地區，近年來更致力分散市場，積極的開發亞太地區。

廣達在產品研發、設計、製造、銷售上均有獨到之處，並在美國加州、田納西州、德國安森、韓國及日本等地區，成立組裝及售後服務據點，藉由SAP等資訊系統，提供筆記型電腦品牌供應商及大型資料中心客戶更有效率的全球服務與技術支援，以堅強的研發實力、高效率與高品質的產品開發生產能力、全球運籌能力、交貨速度與彈性、經濟規模等優勢，持續保持全球高市佔率。同時，在海外設維修據點，提供快速之售後服務，協助客戶提升產品品質，穩固市場地位。

配合雲端業務的成長，著眼於大型雲端資料中心的拓展，以強化市場佔有率為發展策略，鎖定私有雲託管服務廠商、電信公司基礎架構革新和雲端中心需求之商機，並與全球系統整合廠商建立策略合作夥伴關係。已在美國、德國、中國、日本、韓國設立在地銷售辦公室，貼近市場以快速回應客人的需求，業務範圍橫跨北美、歐洲及亞太地區，已成為布局全球的雲端硬體知名供應商。

2. 市場佔有率：

廣達是全球ODM/OEM專業研發設計、製造與相關服務的領導廠商，提供最具市場競爭力的產品與服務，包括從設計、製造到後勤支援等服務的整體解決方案，依據TrendForce統計，2017年全球筆記型電腦總銷貨量預估為1.647億台，廣達筆記型電腦出貨量約4,240萬台，市佔率約為26%，為全球筆記型電腦代工廠之龍頭。同時，也是雲端運算資料中心解決方案的重要供應商，以領先的技術、高度客製化的設計與彈性服務的能力，提供雲端環境所需的最佳系統解決方案，協助資料中心客戶優化其產品與服務的市場競爭力。近年來，廣達持續在科技製造的核心事業上努力耕耘，除了順應市場潮流推出更輕薄且功能完善的筆記型電腦、研發更先進高效的伺服器因應雲端產業蓬勃需求，亦投入虛擬實境(VR)、擴增實境(AR)、混合實境(MR)等領域產品研發以掌握新應用商機，並致力於自動化設備的研發與銷售，光學與視覺感知的自動化機械手臂已於2017年問世。除此之外，也致力於將科技應用導入醫療和物聯網等產業的解決方案，以開拓新的市場商機。

3. 市場未來之供需狀況及成長性：

預期2018年，全球NB隨商務換機潮進入出貨高峰，加上微軟(Microsoft)及美系品牌針對企業用戶推出進入門檻較低的軟硬體租賃方案，將加速商務市場增長，至於消費市場恐重新進入衰退週期，而電競及Chromebook表現亦將不如2017年強勢(DIGITIMES Research)。整體而言，2018年全球NB總出貨量將與2017年持平。

在智慧手錶方面，隨著客戶業績升溫，帶動相關業務成長；智慧音箱整合人工智慧、購物、快速搜尋及語音助理的功能，在終端消費市場接受度逐漸提升，也推動相關出貨與業績成長。

在雲端市場方面，根據Research and Markets統計及研究數據顯示，軟體定義技術(Software-Defined Technology)整體市場規模將以年複合成長率19.88%成長，從2017年的365.1億美元，預期至2022年將達到904.16億美元。高成長動能來自於網際網路和網路互聯使用的增加，間接帶動了儲存空間、

運算能力和複雜網絡等解決方案的高需求，使得相關業者紛紛投入資料中心的基礎架構並增加預算擴大規模，以建構能匹配迅速增長的IT基礎建設。

此外，為了能滿足大量行動通訊個人服務在超高傳輸量、大連結與超低延遲及超高可靠性之需求，5G電信市場(Telco)已是銳不可擋的必然趨勢，故提供電信營運商全新的開放網路架構平台，使其網路終端(edge)得以虛擬化、雲端化，進而大幅提高網路架構平台的靈活度、彈性、擴展性、價格優勢，可望進一步帶動電信網路終端整體市場規模，根據開放網路基金會(Open Networking Foundation, ONF)估計，此一市場規模將高達3,000億美元。

再則，軟體定義的技術(Software-Defined Technology)及融合式基礎架構的興起，也預期帶動資料中心硬體及伺服器出貨量成長，茲將影響市場未來之供需狀況因素分析如下：

(1) 軟體定義的技術(Software-Defined Technology)及融合式基礎架構的興起有利於工業化標準伺服器銷售

軟體定義的技術正逐漸影響客戶對伺服器硬體與整機櫃解決方案的選擇。企業客戶開始瞭解到軟體定義基礎架構帶來的好處：如優化的基礎架構、高效資源利用率、部署彈性、靈活度及成本優勢，市場趨勢也開始轉向融合式基礎架構的消費。

(2) 線上串流影音服務盛行將為美國資料中心市場注入成長動能

線上串流影音服務在美國已盛行多時，市場大膽預估訂閱式影音內容服務將成為未來電視平台主流，影響傳統電視使用行為。據報導指出，許多系統廠商(如 Apple 及 Sony Play Station 等)計畫推出訂閱串流影音服務，擴展全新電視市場發展機會。

隨著訂閱串流影音服務的盛行，提供商的首要任務為提供低延遲、高可用性的高頻寬內容給全國各地的使用者，除了必須跟二線城市的資料中心合作，從最近的資料中心傳送音訊、視訊、應用程式、圖像及其他檔案給使用者外，提高速度、可用性及改善使用者體驗亦成當務之急。此一需求促使主機代管(Co-Location)服務提供商，必須因應此趨勢而隨之在二線及三線城市擴增資料中心，為資料中心市場注入成長動能。

(3) 「避風港」協定裁定無效，跨國雲端服務供應商及企業將開始部署歐洲資料中心

歐盟法院於 2015 年 10 月宣佈，「避風港」協定(Safe Harbour agreement)裁定無效，美國所屬企業無法繼續在美國與歐盟 28 國之間，傳輸消費者的隱私與資料。這項決定直接影響到美國的雲端服務供應商，根據法律規定他們必須將歐洲使用者的資料存放在歐洲當地的資料中心。由於法規限制，這些跨國雲端服務供應商及相關美國所屬企業，皆開始部署歐洲當地的在岸資料中心(Onshore Data Center)，或是將資料存放在歐洲在地的託管服務提供商(Hosting Company)。「避風港」協定(Safe Harbour agreement)無效的裁決，將帶來一波歐洲資料中心建置需求。

4. 競爭利基

(1) 組織創新為客戶帶來更完整的功能及服務

廣達在雲端設備市場開發／銷售品牌產品後，亦增加許多品牌公司的組織及功能，提供更完整的價值服務給客戶。在歐洲、美洲及亞洲成立多個銷

售據點推廣整機及整機櫃的品牌產品，並配合全球系統整合及維修據點，提供解決方案從產品設計、製造、整合、優化、佈建到售後服務的完整服務流程。整合的一站式服務有效地提高整體效率及生產力，提供客戶精準、快速、貼近需求的解決方案。

(2) 研發創新能力為關鍵成功因素

除了生產成本外，研發速度是我國資訊產業之另一競爭優勢，廣達除了在筆記型電腦領域已耕耘多年之外，在技術層次較高的伺服器、儲存及交換器等領域亦多所著墨，故充分掌握研發技術與速度。憑恃著豐富的研發實力及堅強的經營團隊，在產品研發及零組件整合上持續精進，廣達在洞悉市場需求、引領新產品開發趨勢及技術創新等各方面，已在產業中取得領導地位，獲得客戶之青睞與肯定。

在全球資料中心設備市場中，廣達不論是出貨量或技術上皆領先同業。除了豐富的研發實力及堅強的經營團隊，與產業價值鏈中的頂尖夥伴進行深度的前瞻技術研發合作，也將使廣達延續創新優勢，鞏固市場領導地位。

(3) 完整產品線及產品整合、優化能力為獨特競爭優勢

廣達致力於提供標準化與開放性的資料中心產品，產品線包括機架式伺服器、儲存設備、網路交換器、一體化機櫃及雲計算解決方案，針對各種資料中心的服務類型與工作負載，提供超高效率、高擴展性、可靠性、管理性、服務性及最優化的性能。

放眼國際，廣達是少數擁有伺服器、儲存設備、網路交換器及整機櫃產品的雲端硬體供應商，在雲端生態系中扮演著建構者的重要角色，其產品整合及優化能力將進一步催化雲端創新，也使廣達在雲端供應鏈中具備獨特的競爭優勢。

5. 發展遠景之有利、不利因素與因應對策

(1) 有利因素

A. 我國資訊產業體系完整

生產、管理體系的完整，是我國資訊工業維持競爭優勢要件之一。廣達致力於垂直整合，期能藉由我國資訊產業體系的完整就近取材，維持原、物料供貨量及品質的穩定，除協助上游供貨廠商提高品質所必要的技術支援，更在公司體系下針對部分重要零組件成立相關單位及子公司，使廣達能在出貨量增加的同時，更能保障品質的同步提升，提供客戶快速滿意的服務。

B. 研發創新能力為關鍵成功因素

研發速度與創新能力是我國資訊產業的重要競爭優勢，而筆記型電腦由於新舊機種更迭迅速，故研發技術與速度的掌握更形重要。本公司主要經營階層在相關領域具有專業之技術背景，且擁有陣容堅強之研發團隊，其新產品開發及技術創新能力，為產業中之翹楚，使本公司在承接ODM業務時，更能獲得客戶之青睞與肯定。

廣達將以深厚的研發實力、堅強的經營團隊及研究院的創新能力為後盾，持續推動新產品、新市場的開發及整合，維持技術領先！

C. 國際專業分工之產銷模式盛行

資訊產品之市場競爭日趨激烈，國際知名品牌大廠為求降低成本，紛紛至海外尋找代工之策略性夥伴，以保有價格競爭力。我國筆記型電腦業者以研發速度、生產成本，以及彈性交貨等優勢，深獲各資訊大廠肯定。而隨著全球前十大廠商之市場佔有率持續擴大，及大者恆大的趨勢逐漸成形，本公司之ODM業務具備競爭優勢，已成為全球一線品牌客戶的首選夥伴。

廣達的長期合作客戶囊括了全球主要的電腦品牌公司，除已在歐、美成立維修據點，並已規劃進一步成立組裝、物流中心，朝全球物流的目標努力，達到快速直送、準時交貨，以貼近客戶需求，達到雙贏的目的。

(2) 不利因素

A. 研發人才短缺

由於資訊產業成長快速，以及社會價值變遷，造成國內研發人才之供給普遍不足，使得招募成本及生產成本逐漸提高。

因應對策：

- a. 提高員工薪資及福利水準，並訂定獎勵制度，如績效獎金、目標達成獎金等，以激勵基層員工，其他尚有旅遊補助、免費健診等多項福利措施。
- b. 「台灣設計、大陸製造、全球銷售」以提高生產效率及品質水準，降低人力需求過度集中問題。
- c. 設計標準化，加速開發進度，縮短開發週期，並將量大且低附加價值產品移往勞力成本較低地區生產。

B. 匯率變動風險

由於筆記型電腦之關鍵性零件供應多來自日本、台灣、大陸，產品則以美、歐為主要市場，外銷依存度極高，因此匯率之波動將影響損益。

因應對策：

- a. 與供應商及客戶之往來，儘量採行以單一貨幣為報價基礎，以沖銷部份匯率變動風險。
- b. 加強財務人員匯兌避險觀念，與路透社及銀行連線，隨時掌握匯率資訊，研判匯率未來走向，並善用金融工具避險，由專人負責避險性外匯操作。

C. 競爭日趨激烈

資訊產品生命週期短，功能不斷提升、價格不斷調降，加上網路基礎建設普及，各式新興行動運算設備分食消費市場，使得產業競爭更趨白熱化。

因應對策：

- a. 充分發揮研發實力，因應不同客戶之需求，開發各種等級與式樣之新機型，提高產品附加價值，且領先同業推出並量產，以獲取產品上市初期之較高利潤。
- b. 積極研發其他產品，開拓多元化之市場需求，分散單一業務營運風險，並增加公司之獲利來源。
- c. 承接大客戶之訂單，擴大產能、提高生產效率，以降低製造成本；加強製程中產品品質控管，以減少外部成本發生。

- d. 利用SAP系統與客戶及上游零組件廠商建立資訊網，及時掌握材料庫存狀況及未來需求量，以收Just In Time之功效，達到降低存貨管理成本、減少呆滯存貨跌價損失之目標。

D. 關鍵零件仰賴進口

我國資訊產業體系之發展雖然完整，部份筆記型電腦之關鍵零件，如LCD、CPU及HDD等，仍有賴美、日、韓等地廠商進口供應，材料成本難以掌握。

因應對策：

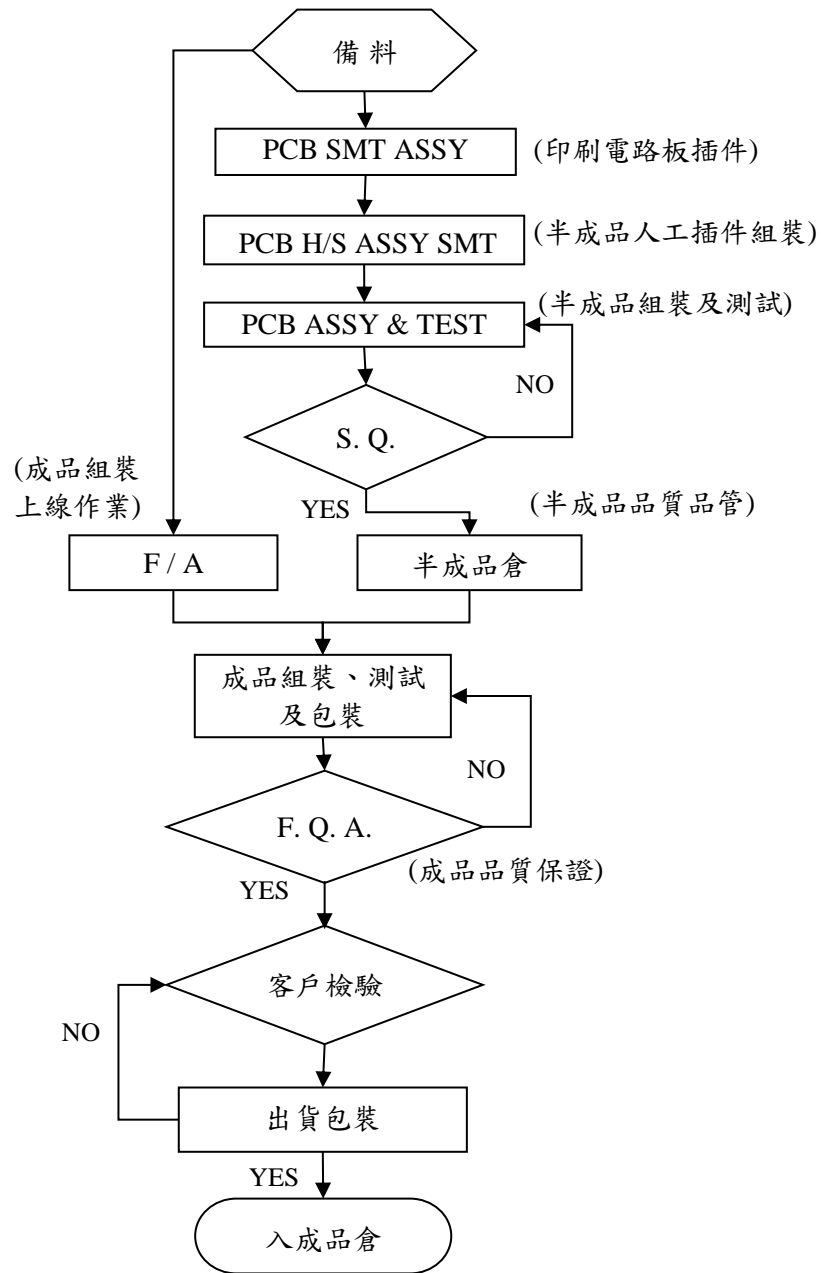
- a. 加強本身採購能力，與供應商建立良好之長期合作關係，並多方開發貨源，分散進貨集中之風險。
- b. 與廠商共同研發零組件新技術，以強化彼此間之互信互賴關係。
- c. 在不降低產品功能之前提下，尋求各種可替代性之材料並降低不良耗損比例。

(二) 主要產品之重要用途及產製過程

1. 主要產品之重要用途：

- (1) 筆記型電腦：筆記型電腦與一般個人電腦相較，除具有輕、薄、短、小之特性外，更已具備個人電腦所有的擴充功能。其主要用途為文書處理、資料管理、排版應用、工程設計、簡報、統計分析、多媒體應用等。
- (2) 手機等無線通訊系列產品：作為通訊及無線上網使用。隨著應用程式的多元化，一個應用程式已經可以取代以往一個獨立產品，如數位相機已被高效能的手機相機功能所取代。
- (3) 智慧穿戴裝置：隨著感知器(Sensor)的微型化發展與準確度提升，智慧手錶與手環，已能提供具參考價值的心跳、計步與運動排程規劃選擇及訊息提示功能。並能同步提供通話功能。在頭戴式擴增實境(AR)裝置的應用上，已開始在垂直市場的領域內進行應用，如訊息與實物堆疊提示、修繕與操作流程的安排，在併入人工智慧、GPS與雲端資料庫連結後，可精準快速的定位並投射即時資訊。
- (4) 智慧音箱及相關產品：由於用戶體驗的提升及創造新的使用模式，智慧音箱及其相關產品如雨後春筍般進入市場。用語音方式即可輸入需求，並透過雲端應用得到即時反應並能輕鬆購物、記事、搜尋及連結其他應用。
- (5) 物聯網裝置與控制設備：萬物聯網的興起，也帶動智慧裝置生態鏈的形成，從垂直市場到家用產品，都掀起一連串的智慧風潮。隨之而來的產品需求也深入家用市場，例如：在家中放置一個統整裝置，所有家中的智慧裝置均可連至於此，即可透過網路監控與資料擷取，再運用大數據分析與人工智慧的植入，彙整各種面向的資訊供使用者參考。
- (6) 伺服器等雲端運算相關產品：作為雲端資料中心提供IaaS與PaaS服務之基礎建設，其中包含私有雲端服務整合平台、高效能機器深度學習與資料分析框架、軟體定義儲存系統及5G電信營運商Central Office解決方案，以協助企業客戶建立完整雲端架構之基礎建設。

2. 主要產品之產製過程：



(三) 主要原料之供應狀況

原料名稱	主要供應來源
液晶顯示器 (LCD)	友達、群創、LGD、京東方
硬碟機 (HDD)	台灣希捷科技、台灣威騰電子、台灣東芝
電池 (BATTERY)	新普、松下產業、LGC
中央處理機 (CPU)	INTEL、AMD、Qualcomm
光碟機 (ODD)	HLDS

筆記型電腦之關鍵零、組件，以CPU為單價最高之重要元件，其次為LCD、HDD等。

本公司的主要客戶多為國際大廠，客戶本身或有生產相關零、組件，或有自行採購能力；再則本公司產能已達經濟規模，具備一定的採購優勢及議價能力。近年來本公司更積極開發主要元件之多方供應來源，以有效降低進料過度集中之風險。

在多角化經營方面，致力於垂直整合，投資重要零、組件之製造、研發廠商，以確保主要元件之品質及穩定供應並收垂直整合綜效。

(四) 最近二年度主要進銷貨客戶名單

1. 主要銷貨客戶名單：

(1) 近二年度任一年度中曾占銷貨總額百分之十以上之客戶名稱如下：

單位：新台幣千元

項目	105 年				106 年			
	名稱	金額	佔全年銷貨淨額比率	與發行人之關係	名稱	金額	佔全年銷貨淨額比率	與發行人之關係
1	A	528,051,977	59.07%	無	A	633,197,133	62.01%	無
-	其他	365,930,317	40.93%	-	其他	387,985,767	37.99%	-
-	銷貨淨額	893,982,294	100.00%	-	銷貨淨額	1,021,182,900	100.00%	-

註：列明最近二年度銷貨總額百分之十以上之客戶名稱及其銷貨金額與比例，但因契約約定不得揭露客戶名稱或交易對象為個人且非關係人者，得以代號為之。

(2) 增減變動原因：

近二年度主要客戶變動不大。

2. 主要進貨廠商名單：

(1) 近二年度任一年度中曾占進貨總額百分之十以上之供應商名稱如下：

單位：新台幣千元

項目	105 年				106 年			
	名稱	金額	佔全年進貨淨額比率	與發行人之關係	名稱	金額	佔全年進貨淨額比率	與發行人之關係
1	A	274,651,423	32.41%	無	A	310,656,850	32.28%	無
-	其他	572,893,157	67.59%	-	其他	651,804,471	67.72%	-
-	進貨成本	847,544,580	100.00%	-	進貨成本	962,461,321	100.00%	-

註：列明最近二年度進貨總額百分之十以上之供應商名稱及其進貨金額與比例，但因契約約定不得揭露供應商名稱或交易對象為個人且非關係人者，得以代號為之。

(2) 增減變動原因：近二年度主要進貨廠商變動不大。

(五) 最近二年度生產量值

單位：千台；新台幣千元

年度 生產量值 主要產品	105 年			106 年		
	產能	產量	產值	產能	產量	產值
資訊產品	106,217	71,660	847,388,606	106,217	95,654	962,461,321

變動分析：並無重大變化。

(六) 最近二年度銷售量值

單位：千台；新台幣千元

年度 銷售量值 主要產品	105 年				106 年			
	內銷		外銷		內銷		外銷	
	量	值	量	值	量	值	量(*)	值
資訊產品	-	335,811	68,562	893,646,483	-	456,452	42,400	1,020,726,448

*註：筆記型電腦出貨量。

變動分析：並無重大變化。

三、從業員工

(一) 人員分佈

年度		105 年度	106 年度	截至刊印日止
員工 人數	直接員工	71,764	86,237	63,689
	間接員工	20,934	23,387	22,781
	合計	92,698	109,624	86,470
平均年歲		27.02	27.05	28.28
平均服務年資		2.22	1.88	2.90
學歷 分佈 比率	博 士	0.08%	0.08%	0.13%
	碩 士	3.45%	3.20%	4.89%
	大 專	25.48%	46.28%	37.84%
	高 中	22.05%	19.61%	22.51%
	高中以下	48.94%	30.83%	34.63%
	合計	100.00%	100.00%	100.00%

(二) 員工之進修與訓練

廣達於2005年創立廣達學院，並於2012年初改名為廣達菁英學校(QES)，強化員工所需的各種職能，並計畫性地培養未來各階層的領導人。

廣達的學習與發展以建立全方位學習環境為使命，每一位新進員工在接受完整的新人訓練後，可依各職類屬性，選擇參與與自身專業相關的課程，包括ELITE (Expertise, Leadership, Innovation, Thinking, Entrepreneurship) 五大學門課程，強化工作效能類、管理類、技術類、業務類、專案管理及創新類等。另為配合公司策略與未來發展，持續規劃與提供「三創」系列學習活動，培養員工「創新、創意、創業」能力外，為隨時掌握快速變動趨勢，技術領域學習除了Cloud Computing、Mobile Device、IoT、Wearable外，也含括如Self-driving、AR/VR、AI等最新趨勢發展。於2016年推動2B精神，期許同仁”To be the owner”及”To be the leader”，展現主動積極、高自我要求的態度。廣達菁英學校總共提供超過1,298梯次以上之訓練課程，並透過課堂學習、E-Learning、OJT、電子報、工作坊、學習社群等各種方式，協助員工提升其專業知識及技能。在2017年，平均每名員工訓練時數達19.7小時。

除了訓練課程的推廣，廣達在學習文化與制度面上也有整合性的規劃。推動學習文化方面，目前已培養689位內部講師，並於每年教師節舉辦師鐸獎活動，獎勵對公司訓練課程有卓越貢獻的講師與同仁；另外，公司建立了一套具個人化、溝通與KM功能的全方位廣達菁英學校學習平台，於2015年自行建構的互動式O2O學習平台，創新打造自學、互學、教學的新學習方式，已有54門自製O2O互動式線上課程，讓同仁可以隨時掌握及貢獻學習資源。

而制度面的作法，則訂定了人才學習與發展政策，包括公司統籌學習作業辦法、部門自辦學習作業辦法、外包課程管理辦法、外部訓練管理辦法、內部講師管理辦法、子公司關係企業訓練管理辦法、新進同仁基礎學習辦法、技術人才發展辦法、員工訓練費用補助辦法、菁英人才培育辦法、學習費用分攤辦法、學分認列辦法、師鐸獎獎項獎勵辦法、2B獎項獎勵辦法等，並規定業務人員晉升的英文程度標準。

四、環保支出資訊

(一) 因污染環境所受損失(包括賠償)及處分

最近年度及截至年報刊印日止，本公司並無因污染環境而遭受損失及處分。

(二) 未來因應對策及可能之支出

本公司環境政策為—「減少空氣、水污染及廢棄物產生，降低環境衝擊」，為共同維護賴以生存的地球，廣達在污染物控制部分，完全符合當地法規要求，在此基礎上，廣達透過生產過程改進、合法處置有害廢棄物等手段，致力於降低對環境的衝擊，力求符合RoHS等國際的環保要求，善盡企業責任與義務。

廣達決心致力於環保，此由每年均投入可觀的環保經費可見端倪，2017年環保支出台灣總部約新臺幣950萬元、中國製造總部約為人民幣5,000餘萬元，其中以節能工程及設備投資為主。預估未來主要的環保支出與專案將包括：現有環保節能設備之汰舊更新及升級費用、環保節能設備運轉費用、廢棄物相關處理費用、環境監測費用等。

隨著環保意識的提升，使環境保護工作表現出色的公司，在國際市場的競爭中占了有利的位置。有鑑於此，本公司多年來在環保工作上持續努力，引進環境

管理系統做為公司的環境管理工具，期望藉此環境管理的方式，自發性且持續地改善，以達到改善環境、減少環境衝擊的實質目的。在設廠時便成立環境安全衛生管理組織，負責提升全公司環安衛運作績效，規劃推動與執行全公司性之環保安全衛生及風險管理之方針、對策與計畫，建立公司安全、衛生、環保的改善機制，執行安全衛生環保相關計畫與業務。為了實現全員參與，公司除了專業的安全衛生環保單位外，還成立了EHS管理委員會，探討及決議公司整體性安全衛生環保策略及議案，環安衛委員會每月召開全體會議，檢討公司環安衛業務執行績效，藉由各部門EHS管理委員的參與及支持，建構完善的環安衛管理體系。

將環境管理方案與工廠實際運作結合一起，以達落實執行之效果。依據管理系統 P.D.C.A.之精神，以系統化的方式管理環境議題，如各項環安衛之風險考量及評估，從原物料評估、替代、減量，製程污染源之管制、減量，污染物有效處理，以及可回收產物再利用等，藉以實際推動執行各項可降低環境影響衝擊及強化安全衛生管理目標的方案，期能達到永續經營目標。

五、勞資關係

(一) 最近年度及截至年報刊印日止，因勞資糾紛所遭受之損失：

本公司自成立以來，勞資雙方均能在尊重勞資倫理下運作，且無重大勞資糾紛發生。透過職工福利委員會暨勞資會議雙月例行會議及不定期臨時集會，充分瞭解員工之需求，作為公司擬訂福利政策及勞資議題決議之重要依據，力求勞資協議溝通無礙，促進勞資關係和諧圓融，以造就「快樂、希望、健康」的廣達人為努力目標，使企業朝向永續經營的目標邁進。

(二) 目前及未來可能發生之勞資糾紛估計損失金額與因應措施：

估計未來在本公司持續且積極推動、貫徹各項員工福利措施的情形下，應無發生因勞資糾紛而遭受損失之狀況。

(三) 福利措施

- 員工分紅、認股：比照相關法令及本公司章程及相關辦法辦理。
- 依法成立「職工福利委員會」、定期提撥福利金做為員工各項福利措施推展之後盾。除基本的福利措施、推展3H (Health、Happiness、Hope)活動外，並協助成立各類社團，照顧員工的健康與休閒生活。
- 公司為照顧員工生活、增廣員工福利範疇，凡是服務於本公司之正式員工，除享有勞保及健保外，另享有員工團體保險，內容包含定期壽險、意外傷害醫療保險、意外傷害保險、住院醫療保險及癌症醫療保險等，以保障員工的生命安全。此外，新增商業旅行險及職業災害險二個險種，以補強同仁發生死亡、殘廢、傷害或疾病時，所可能產生之額外醫療及薪資費用。
- 在員工團體保險的基礎下，擴及照顧員工眷屬，使其可選擇參加自費團保方案，內容包含定期壽險、意外傷害醫療保險、意外傷害保險、住院醫療保險及癌症醫療保險等。
- 定期健康檢查：每年定期聘請外部醫療中心替員工施行健康檢查。
- 員工協助方案：委由外部專業心理諮商中心提供員工心理諮商服務，舉凡生涯工作、家庭親子、兩性感情、身心壓力、法律疑問等相關議題，員工可選擇以電話、面談等方式與外部諮詢顧問協商，諮商內容完全保密，每人、每

年可享五次免費服務。第一線主管亦可透過員工協助方案專業資源，即時共同提供協助給需要的同仁。

- 訓練課程：配合公司長期發展並提高員工素質，依據學習藍圖，不定期舉辦各類技術、管理及人文等課程和講習。
- 提供年節、生日、結婚、生育禮金及急難貸款費用補貼等員工關懷福利。
- 依員工需求提供福利補助，涵蓋員工福利自選方案、子女教育及獎學金、育兒津貼、老人照養、商業保險、租屋及房貸、進修教育等範疇。
- 不定期舉辦各項活動，如夏令營、聯誼、音樂會及生活健康講座等，並協助社團發展、提供部門團康活動補助，以期促進員工工作生活平衡、達到勞資溝通及和諧。
- 補助員工餐廳餐飲，以照顧員工的健康，定期由專人監督攤商供餐品質，提升餐飲的水準及員工滿意度。
- 設有專業教練的健身房，不定期舉辦健康活動及課程，增進員工身心健康。

(四) 退休制度

本公司除依勞動基準法規定訂定退休辦法外，並設有「勞工退休準備金監督委員會」（統一編號：98039155），專責退休基金之保管、運用等相關事宜，並奉桃園縣政府94年12月21日府勞動字第094036510號函同意備查。除依法分期提撥勞工退休準備金存放於臺灣銀行之專戶內，作為退休金支付之資金來源外，退休金之給付計算方式等，悉依勞動基準法之規定辦理。

自民國94年7月1日起施行勞退新制暨依「勞工退休金條例」，確定提撥金額之退休辦法。員工得選擇繼續適用勞退舊制暨依「勞動基準法」之退休金規定，或適用新的退休金制度並保留適用該條例前之工作年資。依該條例規定，本公司按月提繳退休金不低於員工每月工資百分之六，並分別為員工儲存於勞工保險局設立之勞工退休金個人專戶，且詳實記載每月提繳紀錄供員工查詢，以確保員工權益。

六、重要契約

契約性質	當事人	契約起迄日期	主要內容	限制條款
代工合約	國內外廠商	有效期間內	代工生產IT產品	無
授權合約	國內外權利人	有效期間內	智慧財產權授權	無

陸、財務概況

一、最近五年簡明資產負債表及綜合損益表

(一) 合併

1. 簡明資產負債表

單位：千元

年度(註1) 項目	102年	103年	104年	105年	106年
流動資產	496,426,129	541,068,023	470,481,843	532,426,459	562,682,014
不動產、廠房 及設備(註2)	48,041,689	51,163,310	49,203,488	45,463,001	42,184,996
無形資產	876,878	822,591	810,511	682,497	748,288
其他資產 (註2)	4,409,353	5,396,903	3,353,119	2,146,592	1,913,533
資產總額	558,085,239	607,814,722	531,574,219	587,430,061	613,376,095
流動					
負債					
分配前	392,709,068	441,996,629	368,975,326	427,133,839	473,389,042
分配後	378,031,084	426,546,119	354,297,342	413,614,643	(註3)
非流動負債	34,289,341	25,737,997	22,513,209	20,579,436	1,198,578
負債					
分配前	426,998,409	467,734,626	391,488,535	447,713,275	474,587,620
總額	412,320,425	452,284,116	376,810,551	434,194,079	(註3)
歸屬於母公司 業主之權益	123,302,011	132,362,477	132,742,309	132,853,434	132,422,343
股本	38,626,274	38,626,274	38,626,274	38,626,274	38,626,274
資本公積	14,018,710	14,030,642	14,042,566	14,053,893	14,072,745
保留					
分配前	78,771,169	82,979,816	84,830,358	85,257,190	86,043,777
盈餘					
分配後	64,093,185	67,529,306	70,152,374	71,737,994	(註3)
其他權益	(7,781,048)	(2,941,161)	(4,423,795)	(4,750,829)	(5,987,359)
庫藏股票	(333,094)	(333,094)	(333,094)	(333,094)	(333,094)
非控制權益	7,784,819	7,717,619	7,343,375	6,863,352	6,366,132
權益					
分配前	131,086,830	140,080,096	140,085,684	139,716,786	138,788,475
總額	116,408,846	124,629,586	125,407,700	126,197,590	(註3)

註：1. 上列財務資料均經會計師查核簽證且未有主管機關通知財務資料應自行更正或重編情事，另編製個體簡明報表請詳下。

2. 上列年度均未辦理資產重估價。

3. 該年度盈餘尚未經股東會決議分配。

2. 簡明綜合損益表

單位：千元

年度(註 1) 項 目	102 年	103 年	104 年	105 年	106 年
營業收入	880,401,954	926,321,307	1,007,257,380	893,982,294	1,021,182,900
營業毛利	37,304,424	41,811,205	46,427,631	46,594,261	45,653,186
營業損益	13,059,674	14,003,455	18,280,436	19,105,254	17,605,965
營業外收入 及支出	11,157,723	10,357,610	4,423,052	1,235,321	2,491,127
稅前淨利	24,217,397	24,361,065	22,703,488	20,340,575	20,097,092
繼續營業單位 本期淨利	19,109,547	19,236,020	17,749,672	15,410,434	14,515,762
停業單位損失	-	-	-	-	-
本期淨利(損)	19,109,547	19,236,020	17,749,672	15,410,434	14,515,762
本期其他綜合 損益(稅後淨額)	(670,444)	4,423,905	(1,639,616)	(520,122)	(1,537,903)
本期綜合 損益總額	18,439,103	23,659,925	16,110,056	14,890,312	12,977,859
淨利歸屬於 母公司業主	18,618,002	18,884,396	17,827,131	15,138,164	14,367,092
淨利歸屬於 非控制權益	491,545	351,624	(77,459)	272,270	148,670
綜合損益總額 歸屬於母公司 業主	18,029,864	23,727,125	16,252,304	14,854,686	13,069,253
綜合損益總額 歸屬於非控制 權益	409,239	(67,200)	(142,248)	35,626	(91,394)
每股盈餘(元)	4.84	4.90	4.62	3.93	3.73

註：1. 上列財務資料均經會計師查核簽證且未有主管機關通知財務資料應自行更正或重編情事，另編製個體簡明報表請詳下。

2. 上列年度均未有停業單位損失。

(二) 個體

1. 簡明資產負債表

單位：千元

年度(註1) 項目	102年	103年	104年	105年	106年
流動資產	281,448,257	327,395,542	368,829,295	389,998,313	399,960,923
不動產、廠房 及設備(註2)	8,643,583	8,404,615	8,243,797	8,094,840	8,093,124
無形資產	82,048	68,115	45,541	29,481	31,975
其他資產(註2)	42,367	13,443	10,132	10,667	11,239
資產總額	332,521,386	379,543,020	415,341,679	429,429,425	438,374,109
流動					
分配前	185,960,492	232,220,682	273,214,619	281,035,079	300,671,211
負債					
分配後	171,282,508	216,770,172	258,536,635	267,515,883	(註3)
非流動負債	23,258,883	14,959,861	9,384,751	15,540,912	5,280,555
負債					
分配前	209,219,375	247,180,543	282,599,370	296,575,991	305,951,766
總額					
分配後	194,541,391	231,730,033	267,921,386	283,056,795	(註3)
歸屬於母公司 業主之權益	123,302,011	132,362,477	132,742,309	132,853,434	132,422,343
股本	38,626,274	38,626,274	38,626,274	38,626,274	38,626,274
資本公積	14,018,710	14,030,642	14,042,566	14,053,893	14,072,745
保留					
分配前	78,771,169	82,979,816	84,830,358	85,257,190	86,043,777
盈餘					
分配後	64,093,185	67,529,306	70,152,374	71,737,994	(註3)
其他權益	(7,781,048)	(2,941,161)	(4,423,795)	(4,750,829)	(5,987,359)
庫藏股票	(333,094)	(333,094)	(333,094)	(333,094)	(333,094)
非控制權益	-	-	-	-	-
權益					
分配前	123,302,011	132,362,477	132,742,309	132,853,434	132,422,343
總額					
分配後	108,624,027	116,911,967	118,064,325	119,334,238	(註3)

註：1. 上列財務資料均經會計師查核簽證且未有主管機關通知財務資料應自行更正或重編情事。

2. 上列年度均未辦理資產重估價。

3. 該年度盈餘尚未經股東會決議分配。

2. 簡明綜合損益表

單位：千元

年度(註1) 項目	102年	103年	104年	105年	106年
營業收入	837,398,324	896,535,209	970,430,051	863,452,459	988,566,371
營業毛利	30,063,007	35,773,331	36,686,541	38,721,724	35,458,363
營業損益	15,250,434	17,395,277	18,991,969	21,628,238	17,408,966
營業外收入 及支出	7,309,395	4,648,392	2,257,422	(4,051,746)	(97,380)
稅前淨利	22,559,829	22,043,669	21,249,391	17,576,492	17,311,586
繼續營業單位 本期淨利	18,618,002	18,884,396	17,827,131	15,138,164	14,367,092
停業單位損失	-	-	-	-	-
本期淨利(損)	18,618,002	18,884,396	17,827,131	15,138,164	14,367,092
本期其他 綜合損益 (稅後淨額)	(588,138)	4,842,729	(1,574,827)	(283,478)	(1,297,839)
本期綜合 損益總額	18,029,864	23,727,125	16,252,304	14,854,686	13,069,253
每股盈餘(元)	4.84	4.90	4.62	3.93	3.73

註：1. 上列財務資料均經會計師查核簽證且未有主管機關通知財務資料應自行更正或重編情事。

2. 上列年度均未有停業單位損失。

(三) 最近五年度簽證會計師姓名及查核意見

年度	簽證會計師	查核意見
102	林琬琬、江忠儀	無保留意見
103	江忠儀、楊柳鋒(註)	無保留意見
104	江忠儀、楊柳鋒	無保留意見
105	林琬琬、楊柳鋒(註)	無保留意見
106	林琬琬、楊柳鋒	無保留意見

註：為配合主管機關規定，凡上市(櫃)公司自公開發行後，最近連續五年不得由相同會計師查核簽證之規定，原簽證會計師事務所因應調整內部會計師。

二、最近五年度財務分析

(一) 合併

分析項目(註2)		年度(註1)					
		102年	103年	104年	105年	106年	
財務結構	負債占資產比率(%)	76.51	76.95	73.65	76.22	77.37	
	長期資金占不動產、廠房及設備比率(%)	338.37	318.83	327.38	350.12	329.21	
償債能力	流動比率(%)	126.41	122.41	127.51	124.65	118.86	
	速動比率(%)	103.89	98.74	93.90	95.40	89.86	
	利息保障倍數	13.65	9.25	11.47	9.95	6.01	
經營能力	應收款項週轉率(次)	4.70	5.08	5.79	5.37	5.96	
	平均收現日數	77.66	71.85	63.04	68.16	61.24	
	存貨週轉率(次)	9.23	9.45	8.61	6.93	7.58	
	應付款項週轉率(次)	4.40	4.82	5.96	5.26	5.79	
	平均銷貨日數	39.54	38.62	42.39	52.81	48.15	
	不動產、廠房及設備週轉率(次)	18.33	18.11	20.47	19.66	24.21	
	總資產週轉率(次)	1.58	1.52	1.89	1.52	1.66	
獲利能力	資產報酬率(%)	3.69	3.72	3.43	3.09	2.97	
	權益報酬率(%)	14.77	14.19	12.67	11.02	10.42	
	占實收資本比率(%)	營業利益	33.81	36.25	47.33	49.46	45.58
		稅前純益	62.70	63.07	58.78	52.66	52.03
	純益率(%)	2.17	2.08	1.76	1.72	1.42	
	每股盈餘(元)	4.84	4.90	4.62	3.93	3.73	
現金流量	現金流量比率(%)	12.31	1.23	(註3)	11.00	(註3)	
	現金流量允當比率(%)	67.73	54.11	59.18	100.33	65.35	
	現金再投資比率(%)	16.80	(註3)	(註3)	16.39	(註3)	
槓桿度	營運槓桿度	1.70	1.59	1.52	1.48	1.49	
	財務槓桿度	1.17	1.27	1.13	1.13	1.30	

註：1. 上列財務資料均經會計師查核簽證。

2. 計算公式如下：

(1) 財務結構

A. 負債占資產比率 = 負債總額 / 資產總額。

B. 長期資金占不動產、廠房及設備比率 = (權益總額 + 非流動負債) / 不動產、廠房及設備淨額。

(2) 償債能力

- A. 流動比率 = 流動資產 / 流動負債。
- B. 速動比率 = (流動資產 - 存貨 - 預付費用) / 流動負債。
- C. 利息保障倍數 = 所得稅及利息費用前純益 / 本期利息支出。

(3) 經營能力

- A. 應收款項(包括應收帳款與因營業而產生之應收票據)週轉率 = 銷貨淨額 / 各期平均應收款項(包括應收帳款與因營業而產生之應收票據)餘額。
- B. 平均收現日數 = 365 / 應收款項週轉率。
- C. 存貨週轉率 = 銷貨成本 / 平均存貨額。
- D. 應付款項(包括應付帳款與因營業而產生之應付票據)週轉率 = 銷貨成本 / 各期平均應付款項(包括應付帳款與因營業而產生之應付票據)餘額。
- E. 平均銷貨日數 = 365 / 存貨週轉率。
- F. 不動產、廠房及設備週轉率 = 銷貨淨額 / 平均不動產、廠房及設備淨額。
- G. 總資產週轉率 = 銷貨淨額 / 平均資產總額。

(4) 獲利能力

- A. 資產報酬率 = [稅後損益 + 利息費用 × (1 - 稅率)] / 平均資產總額。
- B. 權益報酬率 = 稅後損益 / 平均權益總額。
- C. 純益率 = 稅後損益 / 銷貨淨額。
- D. 每股盈餘 = (歸屬於母公司業主之損益 - 特別股股利) / 加權平均已發行股數。

(5) 現金流量

- A. 現金流量比率 = 營業活動淨現金流量 / 流動負債。
- B. 淨現金流量允當比率 = 最近五年度營業活動淨現金流量 / 最近五年度(資本支出 + 存貨增加額 + 現金股利)。
- C. 現金再投資比率 = (營業活動淨現金流量 - 現金股利) / (不動產、廠房及設備毛額 + 長期投資 + 其他非流動資產 + 營運資金)。

(6) 槓桿度：

- A. 營運槓桿度 = (營業收入淨額 - 變動營業成本及費用) / 營業利益。
- B. 財務槓桿度 = 營業利益 / (營業利益 - 利息費用)。

(7) 上開每股盈餘之計算公式，在衡量時應特別注意下列事項：

- 以加權平均普通股股數為準，而非以年底已發行股數為基礎。
- 凡有現金增資或庫藏股交易者，應考慮其流通期間，計算加權平均股數。

- 凡有盈餘轉增資或資本公積轉增資者，在計算以往年度及半年度之每股盈餘時，應按增資比例追溯調整，無庸考慮該增資之發行期間。
- 若特別股為不可轉換之累積特別股，其當年度股利（不論是否發放）應自稅後淨利減除、或增加稅後淨損。特別股若為非累積性質，在有稅後淨利之情況，特別股股利應自稅後淨利減除；如為虧損，則不必調整。

(8) 現金流量分析在衡量時應特別注意下列事項：

- 營業活動淨現金流量係指現金流量表中營業活動淨現金流入數。
- 資本支出係指每年資本投資之現金流出數。
- 存貨增加數僅在期末餘額大於期初餘額時方予計入，若年底存貨減少，則以零計算。
- 現金股利包括普通股及特別股之現金股利。
- 不動產、廠房及設備毛額係指扣除累計折舊前之不動產、廠房及設備總額。

(9) 發行人應將各項營業成本及營業費用依性質區分為固定及變動，如有涉及估計或主觀判斷，應注意其合理性並維持一致。

(10) 公司股票為無面額或每股面額非屬新臺幣十元者，前開有關占實收資本比率計算，則改以資產負債表歸屬於母公司業主之權益比率計算。

3. 該比率為負數。

(二) 個體

分析項目(註2)		年度(註1)					
		102年	103年	104年	105年	106年	
財務結構	負債占資產比率(%)	62.92	65.13	68.04	69.06	69.79	
	長期資金占不動產、廠房及設備比率(%)	1,658.70	1,710.82	1,684.68	1,775.38	1,636.76	
償債能力	流動比率(%)	151.35	140.98	135.00	138.77	133.02	
	速動比率(%)	135.14	124.36	119.35	127.34	118.05	
	利息保障倍數	44.87	20.98	28.24	16.26	10.68	
經營能力	應收款項週轉率(次)	4.10	4.37	4.79	4.31	4.74	
	平均收現日數	89.02	83.52	76.20	84.92	77.00	
	存貨週轉率(次)	24.09	25.32	23.04	22.06	24.76	
	應付款項週轉率(次)	9.70	9.40	8.14	6.48	7.23	
	平均銷貨日數	15.15	14.42	15.84	16.59	14.74	
	不動產、廠房及設備週轉率(次)	96.88	106.67	117.72	106.67	122.15	
	總資產週轉率(次)	2.52	2.36	2.34	2.01	2.26	
獲利能力	資產報酬率(%)	5.68	5.56	4.65	3.81	3.65	
	權益報酬率(%)	15.44	14.77	13.45	11.40	10.83	
	占實收資本比率(%)	營業利益	39.48	45.03	49.17	55.99	45.07
		稅前純益	58.41	57.07	55.01	45.50	44.82
	純益率(%)	2.22	2.11	1.84	1.75	1.45	
	每股盈餘(元)	4.84	4.90	4.62	3.93	3.73	
現金流量	現金流量比率(%)	(註3)	26.90	10.03	11.88	(註3)	
	現金流量允當比率(%)	6.00	50.90	80.69	132.48	118.28	
	現金再投資比率(%)	(註3)	31.71	8.31	12.52	(註3)	
槓桿度	營運槓桿度	1.05	1.04	1.03	1.03	1.03	
	財務槓桿度	1.03	1.07	1.04	1.06	1.11	

註：同前表。

三、最近年度財務報告之審計委員會查核報告書

廣達電腦股份有限公司
審計委員會查核報告書

董事會造具本公司民國一〇六年度營業報告書、財務報表及盈餘分派議案等，其中財務報表業經委託安侯建業聯合會計師事務所查核完竣，並出具查核報告。上述營業報告書、財務報表及盈餘分派議案經本審計委員會查核，認為尚無不合，爰依證券交易法第十四條之四及公司法第二百一十九條之規定報告如上敬請 鑒核

廣達電腦股份有限公司

審計委員會召集人：潘維大



中華民國 一〇七 年 三 月 二十六 日

四、最近年度合併財務報告

請詳附件一。

五、最近年度個體財務報告

請詳附件二。

六、公司及關係企業如發生財務週轉困難情事對本公司之影響

不適用。

柒、財務狀況及財務績效之檢討分析與風險事項

一、財務狀況

(一) 財務狀況比較分析表

單位：千元

項 目	年 度 105年度	106年度	差 異		變動 分析
			增減金額	變動比例	
流動資產	532,426,459	562,682,014	30,255,555	5.68%	
不動產、廠房 及設備	45,463,001	42,184,996	(3,278,005)	-7.21%	
無形資產	682,497	748,288	65,791	9.64%	
其他資產	2,146,592	1,913,533	(233,059)	-10.86%	
資產總額	587,430,061	613,376,095	25,946,034	4.42%	
流動負債	427,133,839	473,389,042	46,255,203	10.83%	
非流動負債	20,579,436	1,198,578	(19,380,858)	-94.18%	(二)
負債總額	447,713,275	474,587,620	26,874,345	6.00%	
歸屬於母公司 業主之權益	132,853,434	132,422,343	(431,091)	-0.32%	
股 本	38,626,274	38,626,274	-	0.00%	
資本公積	14,053,893	14,072,745	18,852	0.13%	
保留盈餘	85,257,190	86,043,777	786,587	0.92%	
其他權益	(4,750,829)	(5,987,359)	(1,236,530)	26.03%	(二)
庫藏股票	(333,094)	(333,094)	-	0.00%	
非控制權益	6,863,352	6,366,132	(497,220)	-7.24%	
權益總額	139,716,786	138,788,475	(928,311)	-0.66%	

(二) 重大變動項目說明：變動達20%以上者說明如下：

非流動負債：較同期減少，主因長期借款轉為一年內到期之長期負債。

其他權益：主係美金匯率從去年同期 32.215 下降至 29.78，使換算調整數減少。

(三) 最近二年度財務狀況重大變動之影響及未來因應計畫：

就上述分析可推知本公司近二年度財務狀況發生之變動，係屬正常營運活動而產生之變動，故尚無重大未來因應計畫。

二、財務績效

(一) 經營結果比較分析

單位：千元

項 目	年 度	105年度	106年度	差 異		變動 分析
				增減金額	變動比例	
營業收入		893,982,294	1,021,182,900	127,200,606	14.23%	
營業毛利		46,594,261	45,653,186	(941,075)	-2.02%	
營業損益		19,105,254	17,605,965	(1,499,289)	-7.85%	
營業外收入及支出		1,235,321	2,491,127	1,255,806	101.66%	註1
稅前淨利		20,340,575	20,097,092	(243,483)	-1.20%	
繼續營業單位 本期淨利		20,340,575	20,097,092	(243,483)	-1.20%	
停業單位損失		-	-	-	-	
本期淨利(損)		15,410,434	14,515,762	(894,672)	-5.81%	
本期其他綜合損益 (稅後淨額)		(520,122)	(1,537,903)	(1,017,781)	195.68%	註2
本期綜合損益總額		14,890,312	12,977,859	(1,912,453)	-12.84%	
每股盈餘(元)		3.93	3.73	(0.20)	-5.09%	

註：增減比例變動分析說明：變動達20%以上者說明如下：

1. 營業外收入及支出：主因美金匯率變動，使淨外幣兌換利益較前期增加及銀行存款增加，使利息收入增加。
2. 本期其他綜合損益(稅後淨額)：認列國外營運機構財務報表換算之兌換差額及備供出售金融資產未實現評價損益變動。

(二) 未來一年經營預估

1. 預期銷售數量及其依據：

107年首季的營收為2,209億元，廣達將持續秉持優良傳統，在核心事業上努力耕耘、保持領先優勢。除了致力於先進、高效能伺服器(Server)相關技術開發與品質提升，使雲端設備業務穩健成長之外，在智慧物聯網的產品與技術整合上也多方著墨，如投入虛擬實境(VR)、擴增實境(AR)、混合實境(MR)等領域研發，將觸角擴及新的應用與市場，同時，也陸續開發將科技創新導入醫療等產業的解決方案以及人工智慧(AI)的應用與服務，以多元化佈局開拓新的市場機會。

2. 對公司未來財務業務之可能影響及因應計畫：

面對瞬息萬變的挑戰，持續推動生產自動化，隨著設備的更新，使生產技術也愈發精進、提升，透過新產品設計簡單化、生產管理智慧化、提升物料及出貨有效性、即時性回饋等規劃，並開發實現物料／排程智慧化、系統設備智慧化，落實智慧化管理及智慧化生產製造，積極邁向工業4.0的

目標。同時輔以細緻化管理的全面推進，透過有效縮短製程、簡化流程等措施，以更有效地控制單位成本。

三、現金流量變動分析說明

(一) 本年度現金流動性分析

單位：千元

年 度 項 目	105年度	106年度	變動數	變動比率
期初現金及約當現金餘額	132,738,687	202,911,112	70,172,425	52.87%
營業活動	46,993,660	(8,634,363)	(55,628,023)	-118.37%
投資活動	11,909,291	(27,897,894)	(39,807,185)	-334.25%
籌資活動	13,634,124	42,217,020	28,582,896	209.64%
匯率變動	(2,364,650)	(9,832,511)	(7,467,861)	315.81%
本期增(減)數	70,172,425	(4,147,748)	(74,320,173)	-105.91%
期末現金及約當現金餘額	202,911,112	198,763,364	(4,147,748)	-2.04%

1. 營業活動淨現金流出8,634,363千元，主因營業獲利及與營業活動相關之資產與負債之淨變動所致。
2. 投資活動淨現金流出27,897,894千元，主因其他金融資產增加所致。
3. 籌資活動淨現金流入42,217,020千元，主因短期借款較前期增加。
4. 匯率變動以致使現金及約當現金減少，主因匯率波動使美元資產部位產生匯兌損益所致。

(二) 現金流動性不足之改善計畫及未來一年現金流動性分析 無現金流動性不足之情形。

四、最近年度重大資本支出對財務、業務之影響

最近年度並無重大資本支出。

五、最近年度轉投資政策

(一) 轉投資政策及未來一年轉投資計畫

本公司轉投資係以評估公司業務需求、配合策略合作客戶拓展海外據點及垂直整合為主要考量，並配合公司長期策略審慎評估投資計畫。

預計主要投資項目和計畫將涵蓋下列領域：

- 關鍵性材料製造公司：以增加對關鍵性零組件與相關技術之掌控能力，投資範疇包括筆記型電腦和非筆記型電腦領域，以收垂直整合之綜效、提升競爭力。
- 配合公司及其海外子公司增資擴建之需求：以利就近服務客戶、降低成本、因應市場變化。
- 雲端運算相關之投資：積極尋求適當之技術合作、市場開發、策略聯盟、投資或合資等合作對象與投資標的，加速拓展雲端事業。

- 綠能相關產業：強化環保綠能投資，加強社會責任的重視。
- 其他：支援新產品研發專案，以及投資於以新興高科技產業為標的之創業投資公司...等。

(二) 轉投資獲利或虧損之主要原因

本公司採權益法之轉投資皆著眼於長期策略性目的，當評估某項投資之策略性價值已不顯著時，即可能將其視為財務性投資。民國 106 年度採權益法之轉投資認列之投資收入為 7,399 千元。未來本公司仍將以長期策略性投資為原則，持續審慎評估轉投資計劃。

六、風險管理分析評估

董事會全權負責成立及監督合併公司之風險管理架構。總經理負責發展及控管合併公司之風險管理政策，並定期向董事會報告其運作。

合併公司之風險管理政策之建置係為辨認及分析合併公司所面臨之風險，及設定適當風險限額及控制，並監督風險及風險限額之遵循。風險管理政策及系統係定期覆核以反映市場情況及合併公司運作之變化。合併公司透過訓練、管理準則及作業程序，以發展有紀律且具建設性之控制環境，使所有員工了解其角色及義務。

合併公司之董事會監督管理階層負責監控合併公司風險管理政策及程序之遵循，及覆核合併公司對於所面臨風險之相關風險管理架構之適當性。內部稽核人員協助合併公司審計委員會扮演監督角色。該等人員進行定期及例外覆核風險管理控制及程序，並將覆核結果報告予董事會。

本公司各項風險管理之組織架構及執行與負責單位摘要如下：

- 總經理室：主要為經營決策風險之評估，及督導統籌各部門目標執行及風險回應措施。
- 稽核組：主要針對各作業存在或潛在風險予以複核，據以擬定實施風險導向之年度稽核計畫，並負責內部控制制度之修訂及推動等工作。
- 財務中心：負責財務調度及運用，建立避險機制，並針對財務風險、流動性風險、信用風險及稅務規劃等評估及控管，為本公司相關財務風險管理之評估及執行因應策略負責單位。
- 法務部：負責法律風險管理，審核各項合約與提供內部法律諮詢、處理法律糾紛及訴訟，以降低法律風險。
- 資訊中心：負責系統、網路、電腦、主機及相關週邊設備等資安風險評估及執行因應措施。
- 人才資源中心：負責協助各單位執行營運目標所需人力之風險評估及因應，推動人力資源政策。
- 業務單位：主要為市場風險之評估及執行因應策略之負責單位，推展公司年度營業目標及執行計畫，並負責客戶及接單風險評估與銷售控制措施之執行。
- 研發單位：為產品設計及研發專案計畫風險之評估及執行因應策略之負責單位。

(一) 利率、匯率變動、通貨膨脹情形對公司損益之影響及未來因應措施

1. 對公司損益之影響：

項 目	106年度		
	金額(千元)	占營業收入比率	占稅前純益比率
利息收(支)	1,051,751	0.10%	5.23%
匯兌(損)益	1,727,847	0.17%	8.60%

2. 未來因應措施：

(1) 利率及通貨膨脹方面：

本公司財務體質健全，針對銀行借款利率方面，加強與銀行密切聯繫、瞭解利率走勢，以爭取最優惠的借款利率。另在短期閒置資金之運用方面，多以低風險之銀行存款、有擔保商業本票及債券型基金為投資標的物，故利率及通貨之增減對本公司之損益影響甚微。

(2) 匯率變動方面：

本公司產品以外銷歐、美各國為主，外銷產品多以美元計價，故國際美元走勢與公司之匯兌損益息息相關。

近期國際政經局勢不穩，全球經濟景氣尚未明顯復甦，公司為降低匯率風險，採取之具體措施如下：

- A. 訂定明確外匯操作策略及嚴密控管流程，以監視外匯變動情形。
- B. 隨時蒐集匯率變動之相關訊息，並與銀行保持密切聯繫，充分掌握匯率走勢，適時調整外幣部位，以規避匯兌風險。
- C. 銷貨報價考慮匯率因素，以保障公司合理利潤。

(二) 從事高風險、高槓桿投資、資金貸與他人、背書保證及衍生性商品交易之政策、獲利或虧損之主要原因及未來因應措施

1. 本公司營運以研發、製造及銷售之本業為主，並無從事高風險、高槓桿投資。
2. 本公司財務操作保守，並未從事高風險、高槓桿投資，且從事資金貸與他人、背書保證及衍生性商品交易時，係以規避營運之風險為目標；避險策略係以規避本公司業務經營所產生之風險為準則。風險管理係依公司制定之控制制度管理並作定期評估。除經過審慎評估外，並依據主管機關及本公司相關規定辦理，定期稽核並依法公告申報。
3. 本公司資金貸與與背書保證他人係依據本公司所訂定「資金貸與及背書保證施行辦法」辦理。
4. 衍生性金融商品之交易，係以規避營運之風險為目標並以規避外幣資產負債匯率變動之風險為主，且依據本公司訂定之「取得或處分資產處理程序」辦理。

(三) 未來研發計畫及預計投入之研發費用

1. 創新研發策略目標

公司持續秉持「Computing Will Be 3C」之創新研發策略，在「新3C」的各個範疇包含「雲端運算」(Cloud Computing)、「連結技術」(Connectivity Technology)以及「客戶端裝置」(Client Device)等，都已奠定了成熟的技術研發、產品開發，以及商業模式，而能夠迅速地在大量數據(Big Data)、物聯網(IoT)、人工智慧(AI)、虛擬實境(VR)、擴增實境(AR)/混合實境(MR)、智慧醫療(Smart Healthcare)，及5G應用等領域裡提供完整解決方案且獲得市場優勢。除了在應用領域中的持續創新與研發投入外，也繼續加深軟體(Software)、服務(Service)和系統整合(System Integration)等「3S」發展，期許能夠快速反應市場需求，成為領先業界的系統解決方案供應者(System Solution Provider)，並以實現「人本自動化服務」為核心理念，為客戶提供最佳的產品及服務價值。藉由統合廣達在伺服器端、無線網路端，和使用終端的各類產品線及領先技術，廣達得以提出優於同業的整合方案，協助實現「3A涵蓋」(3A Coverage)，即是讓雲端服務在任何時候(Anytime)，於任何地點(Anywhere)，皆可讓任何使用者(Anyone)無間斷地共享使用。

2. 最近年度研發計畫：

目前進行的研發計畫中還包括「遠距健康照護系統」、「影音多媒體系統」與「5G行動通訊技術發展」等雲端系統技術，統合廣達在伺服器端、無線網路端，以及使用者終端的各類產品領先技術，積極開發優於同業的整合方案。

在「遠距健康照護系統」相關雲端平台方面，運用雲端運算技術，建構適用於資料中心的大規模佈建架構，包含高效能異質平台協同運作、平行處理、高速網路虛擬化技術、高速磁碟快取技術以及整合管理等相關技術。在此平台上可彈性規劃各種規模的醫療照護系統，同時支援高可用性(High Availability)達99.99%，以快速自動故障修復(fast failure recovery)減低硬體冗餘(hardware redundancy)的需求。

本公司已成功開發三大遠距醫療雲端照護系統，分別為：

(1) 居家遠距健康照護系統

提供專業遠距醫療中心完整的雲端解決方案，以可對其病患進行遠距居家照護，且被照護者可在家中進行自我健康管理為目標。其中包括雲端平台、遠距醫護人員使用的管理系統、居家使用的設備(搭配標準的量測儀器)，以及親友可使用的視訊軟體。透過雲端技術緊密連結被照護者、照護團隊與親友家人，讓長者享受在宅養老並且減少危險和長期的醫護花費。

(2) 新生兒遠距照護系統

針對臨床新生兒或是早產兒族群，設計整合網路頻寬虛擬化的創新技術與雲端平台虛擬化計算服務，讓醫師們與臨床護理人員可以透過系統平台、行動裝置的應用軟體，改善共診的醫療決策品質。

(3) 病房遠距照護系統

應用在醫學中心等級醫院內的病房，以將醫院打造為「以病患為中心」的環境為目標。此系統整合照護雲、床邊智慧平板終端及行動App來提

供住院病患和醫護人員即時通訊、資訊等服務，其中包括醫護人員使用的管理平台並提供病患專屬的終端系統，除可進行基本生理量測外，並具有視訊功能，協助醫病雙方進行即時溝通。透過即時語音與視訊醫病溝通平台及專責護理人員聯繫，串聯病人、護理站與醫護人員，增加工作效率，減少醫療警訊事件。藉由與醫院現有系統進行資料交換，輔助醫護人員進行床邊病情解說。此外，更提供病患個人化服務，使其於住院期間獲得全面的身心照護。

在「影音多媒體系統」方面，市場上對於數位內容的製作、生產、儲存與分派等相關服務需求日增。目前「影音多媒體系統」已在雲端平台上進行開發，其中包括：研發異質多核心處理器，架構影音多媒體雲端技術，可依據處理器演算法的特性，規劃最佳化硬體組合應用。同時具有可擴充性(Scalability)的影像編解處理的雲端運算架構，再搭配電腦視覺(Computer Vision)演算技術，可應用於大規模影音相關的巨量資料(Big Data)分析與處理，已成為全球主流趨勢。

在「5G行動通訊技術」發展方面，舉凡智慧城市、智慧製造、智慧生活等，所有相關產業的運作模式都將因而改變，故5G發展趨勢是目前最受矚目、最具影響力，而且是不同於以往網路架構的科技。5G藉由網路功能虛擬化及軟體定義網路，將軟、硬體拆分，在硬體上搭載開源(open source)軟體，藉此管理大量數據傳輸，並大幅降低網路建設成本。因此，5G技術具有高頻段、大頻寬、高速率、低延遲的通訊特性，其三大應用場景分別為：

- 增強型行動寬頻：提升網路覆蓋及流量/頻寬，以支援更大量、更高速的資料傳輸需求，例如AR(擴增實境)/VR(虛擬實境)等需要密集運算的體驗。
- 巨量物聯網的應用服務：智慧家庭、智慧城市等。
- 關鍵業務型服務：自動駕駛、智慧工廠、智慧醫療等。

廣達在既有雲端技術及產品的開發基礎上，從雲端產品跨足「局端設備」，跳脫傳統代工模式，與5G生態系統的關鍵技術夥伴及客戶緊密合作，積極投入電信市場新興平台架構CORD (Central Office Re-architected as Datacenter)的相關研發，同時也投入網路資源虛擬化開源平台(Open Platform for NFV, OPNFV)的生態系統。相關產品已由英特爾驗證，符合NFV基礎架構(NFV Infrastructure, NFVI)的標準，並推出多種可供通訊服務供應商和網路營運商選用的5G基礎架構解決方案。此外，廣達也提供支援營運商等級的NFVI優化平台，以及提供基於英特爾架構(Intel Architecture, IA)系統性能一致性的軟體定義網路解決方案，可滿足高網路效能和低延遲的電信市場需求。

未來行動數據流量將持續快速成長，既有以大型基地台(Macrocell)為主體建構的傳統蜂巢式網路，將無法負荷超高流量的壓力。而且還有選址不易、布建成本高、訊號覆蓋率等問題，因此行動寬頻接取架構正轉向大/小型基地台融合的異質網路架構設計。

因此，在「連結技術」(Connectivity Technology)的基礎上，廣達憑藉硬體研發、系統整合與製造能力的優勢，為因應5G行動通訊需求、提升個人及企業用戶頻寬速率、支援大量智慧聯網終端、及強化室內訊號覆蓋範圍，積極開發可以強化特定區域訊號及網路流量分流的小型基地台(Small Cell)，使其成為全域訊號擴展及深度覆蓋的關鍵設備。

在「客戶端裝置」(Client Device)方面，VR(虛擬實境)裝置成本較低、普及速度較快，AR裝置則是應用較廣，實用性較大。VR(虛擬實境)除了應用在娛樂領域，也逐漸向教育、醫療、製造業等企業級應用發展。媒體、教育、工作、社群互動、旅遊與零售業也開始導入AR(擴增實境)/VR(虛擬實境)。然而，現有VR裝置容易造成使用者頭暈的不適應感，這是由於在虛擬實境中進行視角轉換以及提升影像品質時，會產生非常大量的數據流量，但以現階段的4G網路，無法支援這樣的數據傳輸速率，也無法降低延遲時間、不讓使用者感到暈眩。而5G的大頻寬、高傳輸速率以及低延遲的通訊特性，也就成為VR(虛擬實境)技術發展的重要關鍵。

由於AR(擴增實境)裝置具有穿透性，使用者可以久戴，貼近一般大眾使用習慣，因此廣達除了持續開發VR(虛擬實境)裝置，也積極投入AR(擴增實境)裝置的研發，將既有AR(擴增實境)/VR(虛擬實境)及MR(混合實境)的硬體製造專業技術，搭配光學突破關鍵技術來開發具成本優勢的AR(擴增實境)/VR(虛擬實境)裝置，並推進至整合未來光學引擎應用的下一代運算技術領域，以期在硬體技術突破後，配合5G技術產生更多元的應用。

3. 預計投入之研發費用：

本公司長期以來每年所投入的研發經費約佔公司營業收入的1%，並且逐年增加，107年預計集團總投入研發的經費可望超過新台幣130億元。在廣達研究院設立之後，除了硬體部份外，後續之基礎建設與技術開發亦是執行重點，未來本公司仍將持續投入資源，以開展另一個事業高峰。

4. 未來影響研發成功之主要因素：

廣達的核心技能主要是：Time to End User、Time to Volume、Time to Market及Time to Technology。藉此，廣達的市場及技術領導地位得以穩固。而廣達的成長(Growth)是由三種力量所推動：Mobile Solution，Enterprise Solution，Entertainment Solution，這些源自於技術研發及客製化的力量也是主導未來市場的動力。運用知識管理的基礎建設，不斷地創造、轉換、整合這些力量，將使其成為廣達電腦持續成長、永續經營的原動力。因此，能夠影響廣達之核心技能(Time to End User、Time to Volume、Time to Market及Time to Technology)以及發展動力(Mobile Solution、Enterprise Solution、Entertainment Solution)的因素即未來影響研發成功之主要因素。

就包括創新研發輔助系統、電子化學習系統、產品資料管理系統和廣達知識管理平台，並以知識創新管理為核心的「知識創新管理系統」而言，影響「創新研發輔助系統」之因素包括：創新輔助工具和創新技法之提供、推廣及使用；創新研發人才之培訓；創新研發與策略規劃、以及創新研發與市場環境之結合。「電子化學習系統」之影響因素則包括：教學方式、教學內容的發展、教學內容之傳遞、學習經驗的管理。

其次，影響「廣達知識管理平台」之因素包括：使用者介面、跨語言限制的分析技術、知識快速分享和知識的有效累積。再者，影響「產品資料管理系統」之因素則包括：產品開發流程管制、物料管制、工程變更管制、文件電子化、產品紀錄管理(Product Record)。其他的影響因素則包括有：作業流程之控管、內部資料庫與其他技術文件資料庫之整合、技術分析與策略規劃、創新研發與管理之整合等。

- (四) 國內外重要政策及法律變動對公司財務業務之影響及因應措施
本公司向來密集注意並掌握任何可能影響公司營運之政策及法令，並配合調整公司內部相關制度，以期符合法令之規定。
- (五) 科技改變及產業變化對公司財務業務之影響及因應措施
最近年度並無因科技改變對本公司財務業務造成重大之影響。
- (六) 企業形象改變對企業危機管理之影響及因應措施
最近年度並無因企業形象改變對本公司造成重大之影響。
- (七) 進行併購之預期效益、可能風險及因應措施
最近年度並無進行併購。
- (八) 擴充廠房之預期效益、可能風險及因應措施
本公司目前並無擴充廠房之計畫。
- (九) 進貨或銷貨集中所面臨之風險及因應措施
本公司主要銷貨客戶多為國內、外知名公司且最近二年度變化不大。在進貨廠商方面，透過銷貨產品多元化及開發新進貨來源，故無進貨集中風險。
- (十) 董事、監察人或持股超過百分之十之大股東，股權之大量移轉或更換對公司之影響、風險及因應措施
本公司董事、監察人或持股超過百分之十之大股東持股比率約為 44%，並無股權之大量移轉或更換之情事發生。
- (十一) 經營權之改變對公司之影響、風險及因應措施
本公司經營權穩定且董事、監察人或持股超過百分之十之大股東持股比率約為 44%，應無經營權改變之虞。
- (十二) 訴訟與非訟事件
1. 本公司重大訴訟、非訟或行政爭訟事件
 - (1) 訴訟事件：
 - A. 訴訟案一
民國九十九年度廣明光電(股)公司及子公司(Quanta Storage America, Inc.)以及其他光碟機同業公司，接獲反托拉斯團體訴訟(IN RE OPTICAL DISK DRIVE ANTITRUST LITIGATION)，廣明光電(股)公司及子公司(Quanta Storage America, Inc.)業於民國九十九年度第四季接獲上開訴訟通知。截至目前，本案仍由北加州法院進行審查中。
 - B. 訴訟案二
廣明光電(股)公司於民國一〇六年十月收到歐洲聯盟法院一審判決結果及課予罰鍰之決定，裁罰金額為歐元 7,146 千元。廣明光電(股)公司已估列相關損失及負債準備，待收受歐洲聯盟法院正式判決書後，廣明光電(股)公司將研議判決書內容及決定是否提起上訴。

C. 訴訟案三

廣明光電(股)公司及子公司(Quanta Storage America, Inc.)於民國一〇三年三月間接獲訴訟送達通知，原告 HP, Ingram Micro Inc.以及 Synnex Corporation 在美國法院(NORTHERN DISTRICT OF CALIFORNIA, SAN FRANCISCO DIVISION)針對光碟機產品提出反托拉斯訴訟，截至目前，廣明光電(股)公司已分別和 Ingram Micro Inc.及 Synnex Corporation 達成和解將分別支付美金 52 千元及美元 22 千元，相關費用已全數認列。另，對原告 HP 之案件仍繫屬於北加州法院，並進行審查中。

D. 訴訟案四

廣明光電(股)公司及子公司(Quanta Storage America, Inc.)於民國一〇〇年十二月至一〇四年二月間，分別獲悉原告 Donald Woligroski 等四人對廣明光電(股)公司及子公司(Quanta Storage America, Inc.)以及其他光碟機同業於加拿大地區各別提出反托拉斯團體訴訟，截至目前，前述各案件均未接獲法院任何要求與通知。

E. 訴訟案五

廣明光電(股)公司及子公司(Quanta Storage America, Inc.)於民國一〇六年六月就原告 FTI Consulting, Inc 在美國仲裁協會(American Arbitration Association)提出專家證人費用仲裁一案，已委任外部律師處理，案件尚在審查中。

F. 訴訟案六

廣明光電(股)公司之子公司達明電子(常熟)有限公司於民國一〇六年十一月間接獲訴訟送達通知，原告永彰汽車電子(杭州)有限公司在針對買賣合同糾紛提出民事訴訟並提起假處分。截至目前達明電子(常熟)有限公司已委任律師進行處理，本案目前繫屬江蘇省常熟市人民法院第一審進行審查中，人民法院已針對此案件扣押銀行存款人民幣 4,700 千元，已估列相關損失及負債準備。

(2) 非訟事件：

最近二年度並無繫屬中之非訟事件。

(3) 行政爭訟：

最近二年度並無繫屬中之行政爭訟事件。

2. 董事、監察人、總經理、持股比例達百分之十以上之大股東及從屬公司之重大訴訟、非訟或行政爭訟事件

最近年度及截至年報刊印日止，本公司上述人員皆無發生重大訴訟、非訟或行政爭訟事件。

(十三) 其他重要風險及因應措施

無。

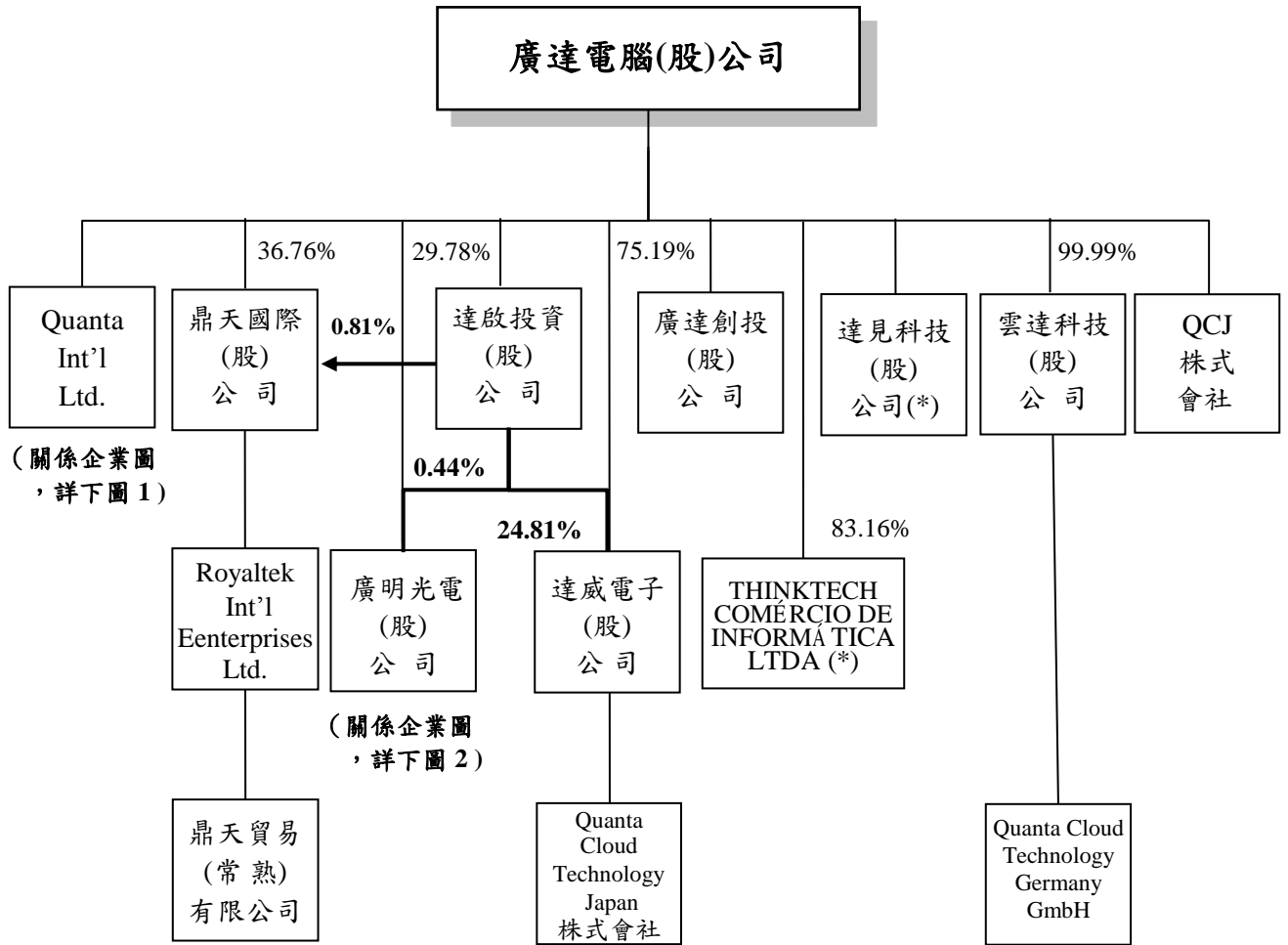
七、其他重要事項

無。

捌、特別記載事項

一、關係企業相關資料

(一) 關係企業組織圖

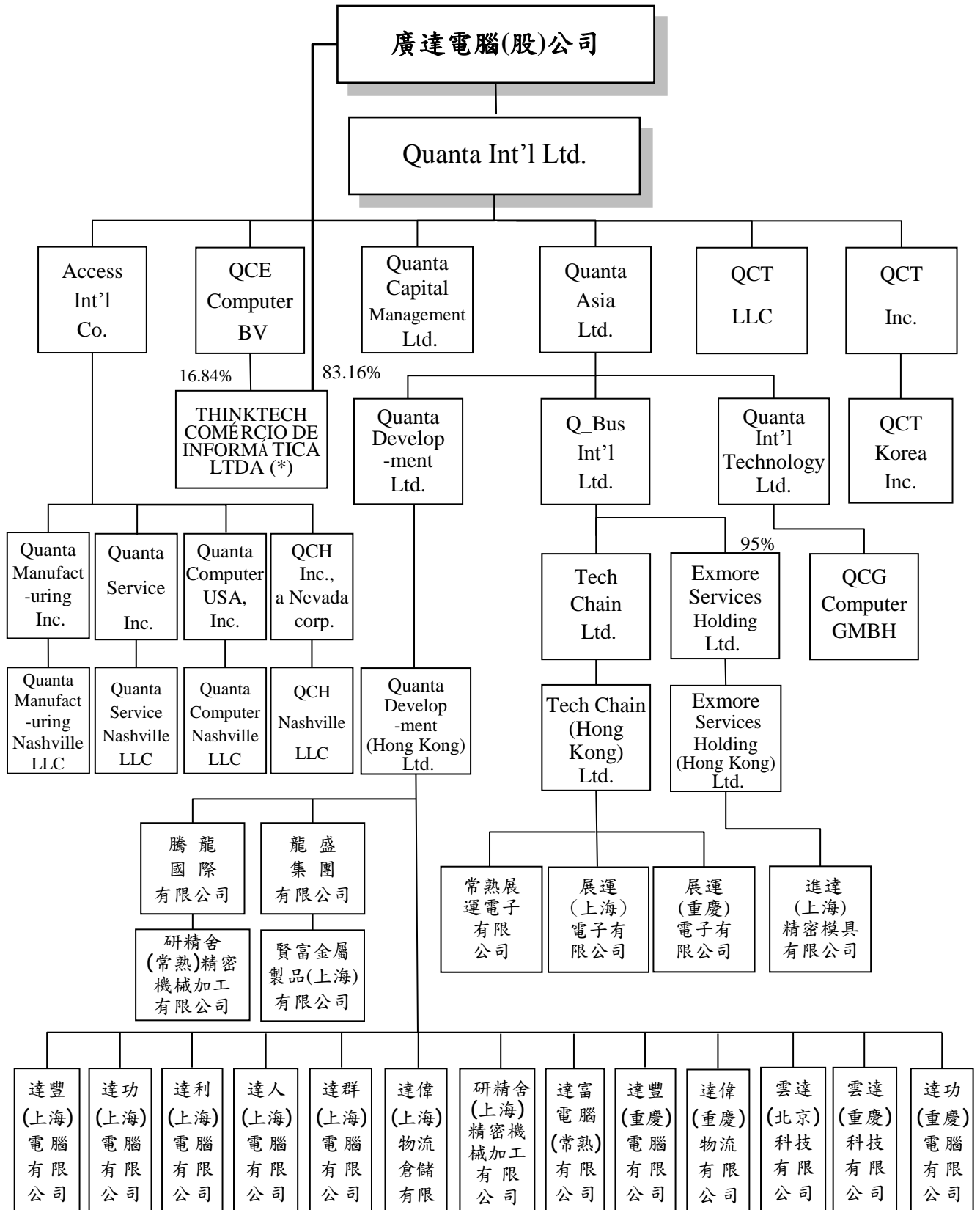


註：未特別註明者，持股比率皆為100%

* 達見科技(股)公司於107年3月申請清算

* ThinkTech Ind. E Com. DE Informatica SA於106年10月變更公司名稱為
THINKTECH COMÉRCIO DE INFORMÁTICA LTDA

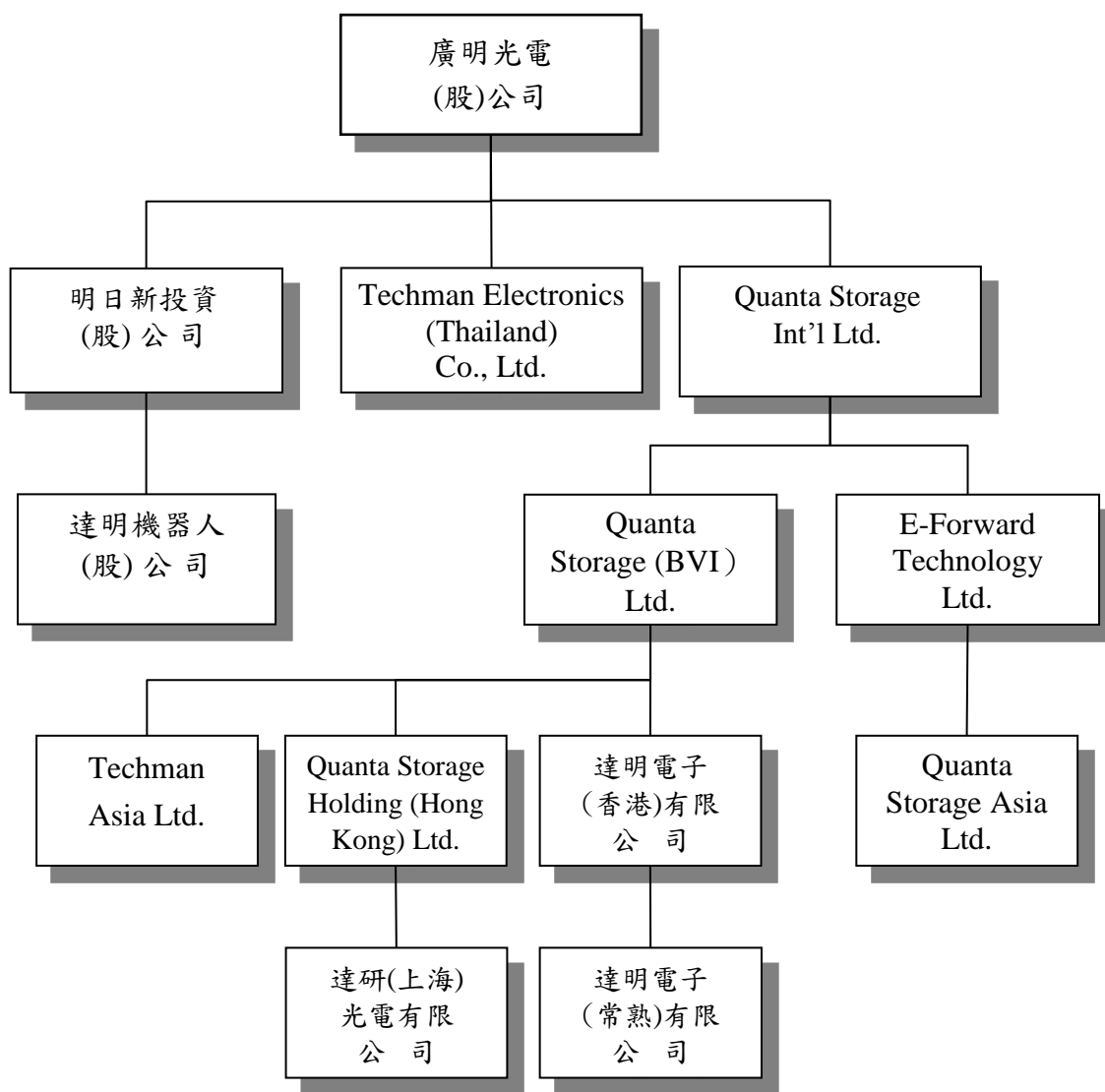
圖 1



註：未特別註明者，持股比率皆為100%

* ThinkTech Ind. E Com. DE Informatica SA於106年10月變更公司名稱為
THINKTECH COMÉRCIO DE INFORMÁTICA LTDA

圖 2



註：未特別註明者，持股比率皆為100%

(二) 各關係企業基本資料

單位：千元

企業名稱	設立日期	地址	實收資本額	主要營業或生產項目
廣明光電(股)公司	88.02.10	桃園市龜山區文化二路188號3樓	NT\$ 2,783,589	光電業
廣達創投(股)公司	88.12.07	臺北市中正區博愛路76號10樓	NT\$ 1,000,000	創業投資業
達啟投資(股)公司	94.01.12	同上	NT\$ 600,000	投資業
達威電子(股)公司	95.02.20	桃園市龜山區文化二路188號	NT\$ 232,750	電子業
鼎天國際(股)公司	89.12.23	桃園市龜山區文化二路188號4樓	NT\$ 506,077	衛星導引航向系統設備及其零組件暨導航用地圖及數位地圖之設計、製造、加工、代理及買賣
雲達科技(股)公司	96.02.08	臺北市士林區後港街118號9樓	NT\$ 282,000	電腦及其週邊設備批發
達見科技(股)公司(註1)	98.04.20	臺北市士林區後港街116號9樓	NT\$ 84,500	電子設備及其零組件批發、其他通訊設備零售
Quanta International Limited (QIL)	87.07.23	PO Box 31119 Grand Pavilion, Hibiscus Way, 802 West Bay Road, Grand Cayman, KY1-1205, Cayman Islands	US\$ 551,844	控股公司
QCJ 株式會社	93.06.29	日本國大阪市住之江區南港北二丁目一番10號ACT大樓	JPY 10,000	電腦及通訊設備製造維修、銷售
QCE Computer B.V. (QCE)	87.11.27	Prins Bernhardplein 200, 1097 JB Amsterdam The Netherlands	US\$ 4,918	電腦週邊設備維修買賣
Access International Company (AIC)	87.11.17	1912 Capital Avenue, Suit 406, Cheyenne, WY 42003, USA	US\$ 6,280	控股公司
Quanta Asia Ltd. (QAL)	89.06.14	OMC Chambers, Wickhams Cay 1, Road Town, Tortola, British Virgin Islands	US\$ 488,586	維修及投資業
Quanta Capital Management Ltd. (QCML)	90.04.17		US\$ 5,042	投資業
Quanta Manufacturing Inc. (QMI)	87.12.18	45630 Northport Loop East, Fremont, CA94538, USA	US\$ 1,357	筆記型電腦及週邊設備之組裝加工
Quanta Service Inc. (QSI-USA)	87.12.18		US\$ 417	電腦及週邊設備維修

企業名稱	設 立 期 日 期	地 址	實 收 資 本 額	主 要 營 業 或 生 產 項 目
Quanta Computer USA, Inc. (QCA)	80.04.23	同上	US\$ 1,074	筆記型電腦及週邊設 備之維修
QCH Inc., a Nevada Corp. (QCH)	88.07.21	100 West Liberty Street, 10th Floor, Reno, NV 89501, USA	US\$ 1,000	筆記型電腦及週邊設 備之買賣
Quanta Development Ltd. (QDL)	89.06.15	OMC Chambers, Wickhams Cay 1, Road Town, Tortola, British Virgin Islands	US\$ 465,289	電腦、週邊設備買賣 及投資業
Quanta International Technology Ltd. (QIT)	89.12.12		US\$ 4,962	電腦、週邊設備買賣 及投資業
Q_Bus International Ltd. (Q_Bus)	94.09.28	Vistra Corporate Services Centre, Ground Floor NPF Building, Beach Road, Apia, Samoa	US\$ 128,424	控股公司
Quanta Manufacturing Nashville LLC (QMN)	92.05.16	1621 Heil Quaker Boulevard, LaVergne, TN37086, USA	US\$ 1,350	筆記型電腦及週邊設 備之組裝加工
Quanta Service Nashville LLC (QSN)	92.06.18		US\$ 10	電腦及週邊設備維修
Quanta Computer Nashville LLC (QCN)	92.06.18		US\$ 10	筆記型電腦及週邊設 備之維修
QCH Nashville LLC (QCHN)	92.06.18		US\$ 420	筆記型電腦買賣
QCG Computer GMBH (QCG)	93.01.07	Adenauerstrasse 20 Building C, 52146 Würselen, Germany	EUR 4,170	電腦及週邊設備之組 裝加工
Tech Chain Ltd. (TCL)	90.09.24	P. O. Box 3152, Road Town, Tortola,	US\$ 94,900	控股公司
Exmore Services Holding Ltd. (EXM)	90.01.18	British Virgin Islands	US\$ 10,000	控股公司
Quanta Development (Hong Kong) Ltd. (QDLHK)	96.11.07	1004 AXA Centre 151, Gloucester Road, Wan Chai, HK	US\$ 552,948	電腦、週邊設備買賣 及投資業
Tech Chain (Hong Kong) Ltd. (TCLHK)	96.11.07	OMC Chambers, Wickhams Cay 1, Road Town, Tortola, British Virgin Islands	US\$ 105,212	投資業

企業名稱	設 立 期 日 期	地 址	實 收 資 本 額	主 要 營 業 或 生 產 項 目
Exmore Services Holding (Hong Kong) Ltd. (EXMHK)	96.11.07	同上	US\$ 14,282	投資業
THINKTECH COMÉRCIO DE INFORMÁTICA LTDA (註2)	92.06.26	Rua José Paulino, 2236-conjunto 44; ZIP CODE: 13.023-102; Campinas/ São Paulo; Brazil	BRL\$ 114,097	電腦及週邊設備買賣
QCT LLC	100.03.18	1010 Rincon Circle, San Jose, CA 95131, USA	US\$ 12,100	電腦週邊設備買賣
QCT Inc.	101.03.16	PO Box 31119 Grand Pavilion, Hibiscus Way, 802 West Bay Road, Grand Cayman, KY1-1205, Cayman Islands	US\$ 100	投資業
QCT Korea Inc.	101.11.14	10F, Kyobo Securities Bidg. 97, Uisadang-daero, Yeongdeungpo-gu, Seoul, 07327, South Korea	KRW 100,000	電腦及週邊設備之買賣
Quanta Cloud Technology Germany GmbH (QCTG)	105.08.09	Hamborner Str. 55, 40472 Düsseldorf	EUR 4,000	電腦週邊設備買賣
達豐(上海)電腦有限公司	89.12.07	中國上海市松江出口加工區三庄路58弄2號	US\$ 120,050	電腦及週邊設備之製造、銷售
達功(上海)電腦有限公司	89.12.07	中國上海松江出口加工區三庄路68號	US\$ 128,100	電腦及週邊設備之製造及銷售
達偉(上海)物流倉儲有限公司	95.04.22	中國上海松江出口加工區三庄路58弄9號	US\$ 9,500	倉儲服務
達利(上海)電腦有限公司	89.12.21	中國上海松江出口加工區茸江路68號F棟	US\$ 8,003	筆記型電腦維修
達人(上海)電腦有限公司	89.12.21	中國上海松江出口加工區茸江路68號A.B.C棟	US\$ 9,903	電腦及週邊設備及手機之製造及銷售
達群(上海)電腦有限公司	89.12.21	中國上海松江區聯陽路6弄 1-1號	US\$ 8,540	電腦週邊設備買賣及維修
進達(上海)精密模具有限公司	90.12.27	中國上海松江工業區南樂路358號	US\$ 13,800	非金屬製品模具生產及買賣
達富電腦(常熟)有限公司	95.06.15	中國江蘇常熟高新園錦州路8號	US\$ 169,980	電腦及移動通訊週邊儲存裝置及相關零組件之製造及銷售
展運(上海)電子有限公司	91.04.05	中國上海松江出口加工區茸江路8弄1號	US\$ 59,000	電腦及週邊產品零組件製造及銷售

企業名稱	設 立 期 日 期	地 址	實 收 資 本 額	主 要 營 業 或 生 產 項 目
常熟展運電子有限公司	96.07.20	中國江蘇省常熟經濟開發區高新技術產業園朝陽路9號	US\$ 18,000	電腦及週邊產品零配件製造及銷售
展運(重慶)電子有限公司	100.08.04	中國重慶璧山區聚金大道1號	US\$ 15,000	電腦及週邊產品零配件製造及銷售
研精舍(上海)精密機械加工有限公司	96.05.17	中國上海市工業綜合開發區環城西路3111號閔行出口加工區	US\$ 18,000	精密機械及其配件及金屬模具之生產及銷售
達豐(重慶)電腦有限公司	99.04.26	中國重慶市沙坪壩區綜保大道18號	US\$ 48,000	電腦加工、製造及銷售
達偉(重慶)物流有限公司	100.07.19	中國重慶市沙坪壩區綜保大道18號	US\$ 5,000	倉儲服務
雲達(北京)科技有限公司	100.08.05	中國北京市朝陽區東大橋路12號2幢一層101室	US\$ 3,700	伺服器及交換機買賣
雲達(重慶)科技有限公司	103.02.25	中國重慶市沙坪壩區曾廣路88號8棟	US\$ 1,000	伺服器及交換機買賣
達功(重慶)電腦有限公司	106.05.23	重慶市沙坪壩區綜保大道18號附9號、附10號	US\$ 1,000	電腦及移動通訊週邊儲存裝置及相關零組件之製造及銷售
Quanta Cloud Technology Japan 株式會社	100.10.26	日本東京都港区芝大門二丁目5番8号芝大門牧田ビル3F	JPY 10,000	電腦週邊設備買賣
騰龍國際有限公司	94.08.19	Vistra Corporate Services Centre, Albert Lake Drive, The Valley, Anguilla, British West Indies	US\$ 25,200	投資業及買賣業
龍盛集團有限公司	91.03.20	Vistra Corporate Services Centre, Ground Floor NPF Building, Beach Road, Apia, Samoa	US\$ 8,200	投資業及買賣業
研精舍(常熟)精密機械加工有限公司	96.01.12	中國江蘇省常熟經濟開發區高新技術產業園錦州路15號	US\$ 25,000	機殼及工模具生產、銷售
賢富金屬製品(上海)有限公司	91.08.01	中國上海市松江出口加工區三庄路8弄5-6號	US\$ 7,200	電腦及週邊產品零配件製造
Royaltek International Enterprises Ltd. (RTKI)	99.04.29	Datec House, Ground Floor, Thonas Trood Street, Fugalei, Apia, Samoa	US\$ 38,418	投資業
鼎天貿易(常熟)有限公司	99.08.27	中國江蘇省常熟經濟開發區高新技術產業園朝陽路9號	RMB 8,000	電子產品進出口及批發

企業名稱	設 立 期 日 期	地 址	實 收 資 本 額	主 要 營 業 或 生 產 項 目
明日新投資 (股)公司	93.08.17	台北市大安區敦化南路 一段179號2樓	NT\$ 500,000	投資業
達明機器人 (股)公司	94.09.18	桃園市龜山區文化二路 188號4樓	NT\$ 200,000	工業用協作型機器人 及相關零組件之製造 及銷售
Quanta Storage International Ltd. (QSI(Cayman))	90.07.10	Huntlaw Building, P.O. Box 2804, George Town, Grand Cayman, Cayman Island	US\$ 93,820	投資業
Quanta Storage (BVI) Ltd. (QSL(BVI))	90.07.23	P.O. Box 3152, Road Town, Tortola, British Virgin Islands.	US\$ 69,520	投資業
E-Forward Technology Ltd. (E-Forward)	89.08.08	Offshore Chambers, P.O. Box 217, Apia, Samoa	US\$ 6,000	電腦週邊儲存裝置及 相關零組件之製造及 銷售
Quanta Storage Asia Ltd.	92.05.07	Offshore Chambers, P.O. Box 217, Apia, Samoa	US\$ 1,000	電腦週邊儲存裝置及 相關零組件之銷售及 維修服務
Techman Asia Limited	94.03.09	Offshore Chambers, P.O. Box 217, Apia, Samoa	US\$ 1,000	電腦週邊儲存裝置及 相關零組件之銷售及 維修服務
Quanta Storage Holding (Hong Kong) Ltd. (QHH)	96.11.07	1004 AXA Centre, 151 Gloucester Road, WAN Chai, Hong Kong	US\$ 37,699	投資業
達明電子(香港) 有限公司	96.11.07	1004 AXA Centre, 151 Gloucester Road, WAN Chai, Hong Kong	US\$ 37,787	投資業
達研(上海)光電 有限公司	90.11.29	上海松江出口加工區三 庄路66弄6號	US\$ 30,000	電腦週邊儲存裝置及 相關零組件之製造及 銷售
達明電子(常熟) 有限公司	98.01.21	江蘇省常熟經濟開發區 高新技術產業園大連路 66號	US\$ 28,000	電腦週邊儲存裝置及 相關零組件之製造及 銷售
Techman Electronics (Thailand) Co.,Ltd.	106.06.02	40/10-12 Moo 5, Rojana Industrial Park, Tambol U-Thai, Amphur U-Thai, Ayudhaya Province 13210	THB\$ 600,000	電腦週邊儲存裝置及 相關零組件之製造及 銷售

註：1. 達見科技(股)公司於107年3月申請清算。

2. ThinkTech Ind. E Com. DE Informatica SA於106年10月變更公司名稱為
THINKTECH COMÉRCIO DE INFORMÁTICA LTDA。

(三) 推定關係者相同股東資料：無。

(四) 關係企業所營業務及往來分工情形

行業別	關係企業名稱	往來分工情形
投資業	廣達創投(股)公司	長期投資規劃及尋找策略聯盟之機會
	達啟投資(股)公司	策略性投資
	Quanta Capital Management Ltd.	海外投資
	QCT Inc.	
	Quanta Asia Ltd.	間接投資亞洲地區及維修
	Quanta International Technology Ltd.	間接投資歐洲地區
	明日新投資(股)公司	廣明光電之投資控股公司
	Quanta International Limited	間接投資海外維修、組裝及銷售
	Access International Company	間接投資美洲地區維修、組裝及銷售
	Quanta Development Ltd.	間接投資控股
	Quanta Development (Hong Kong) Ltd.	
	Q_Bus International Ltd.	間接投資海外供應鏈廠商
	Tech Chain Ltd.	
	Exmore Services Holding Ltd.	
	Tech Chain (Hong Kong) Ltd.	
	Exmore Services Holding (Hong Kong) Ltd.	
	騰龍國際有限公司	
	龍盛集團有限公司	
	Quanta Storage International Ltd.	
	Quanta Storage (BVI) Ltd.	
	Quanta Storage Holding (Hong Kong) Ltd.	
	達明電子(香港)有限公司	
	Royaltek International Enterprises Ltd.	鼎天之投資公司 — 間接投資大陸
電子產品 製造業	廣明光電(股)公司	光電產品研發、製造
	Quanta Manufacturing Inc.	海外組裝中心
	Quanta Manufacturing Nashville LLC	
	QCG Computer GMBH	
	達威電子(股)公司	通信產品設計、製造
	鼎天國際(股)公司	無線通信產品設計、製造
	展運(上海)電子有限公司	金屬製品及模具製造
	進達(上海)精密模具有限公司	
	常熟展運電子有限公司	
	展運(重慶)電子有限公司	
	研精舍(上海)精密機械加工有限公司	
	達豐(上海)電腦有限公司	電子產品之製造、生產
達功(上海)電腦有限公司		

行業別	關係企業名稱	往來分工情形
電子產品 製造業	達人(上海)電腦有限公司	電子產品之製造、生產
	達富電腦(常熟)有限公司	
	達豐(重慶)電腦有限公司	
	研精舍(常熟)精密機械加工 有限公司	
	賢富金屬製品(上海)有限公司	
	達功(重慶)電腦有限公司	
	E-Forward Technology Ltd.	廣明光電之間接投資公司 —電子產品之製造、生產
	達研(上海)光電有限公司	
	達明電子(常熟)有限公司	
	達明機器人(股)公司	
	Techman Electronics (Thailand) Co., Ltd.	
電子產品 技術服務 業	QCJ 株式會社	就近提供客戶售後服務及維修
	QCE Computer B.V.	
	Quanta Service Inc.	
	Quanta Service Nashville LLC	
	Quanta Computer USA, Inc.	
	Quanta Computer Nashville LLC	
	達群(上海)電腦有限公司	
	達利(上海)電腦有限公司	
電子產品 貿易、銷 售	QCH Inc., a Nevada Corp.	銷售本公司產品(美洲地區)
	QCH Nashville LLC	
	QCT LLC	
	QCT Korea Inc.	電子及其週邊設備、通訊設備批發
	雲達科技(股)公司	
	雲達(北京)科技有限公司	
	雲達(重慶)科技有限公司	
	THINKTECH COMÉRCIO DE INFORMÁTICA LTDA	
	Quanta Cloud Technology Japan 株式會社	
	Quanta Cloud Technology Germany GmbH	
	Quanta Storage Asia Ltd.	
	Techman Asia Limited	
	鼎天貿易(常熟)有限公司	鼎天之投資公司 —電子產品進出口及批發
物流業	達偉(上海)物流倉儲有限公司	倉儲管理相關業務
	達偉(重慶)物流有限公司	

(五) 各關係企業董監事、總經理資料

企業名稱	職稱	姓名或代表人	持有股份(千股)	
			股數	持股比例
廣明光電 (股)公司	董事長 董事	廣達電腦(股)公司	82,882	29.78%
		代表人：林百里	7	-
		梁次震 黃健堂	-	-
	董事兼總經理	世緯投資(股)公司	1,317	0.47%
		代表人：何世池	1,143	0.41%
	董事兼執行副總 獨立董事	張嘉峰	744	0.27%
		王關生	-	-
		楊天祥	-	-
監察人	張景溢	-	-	
	文羽葦	-	-	
	佳宜投資(股)公司	2,100	0.75%	
廣達創投 (股)公司	董事長 董事兼總經理 董事	廣達電腦(股)公司	100,000	100.00%
		代表人：林百里	-	-
		梁次震 李杜榮	-	-
監察人	廣達電腦(股)公司	100,000	100.00%	
達啟投資 (股)公司	董事長 董事	廣達電腦(股)公司	60,000	100.00%
		代表人：林百里 梁次震 黃健堂	-	-
監察人	廣達電腦(股)公司	60,000	100.00%	
達威電子 (股)公司	董事長 董事	廣達電腦(股)公司	17,500	75.19%
		代表人：梁次震 林百里 李杜榮	-	-
監察人	戴淑敏	-	-	
鼎天國際 (股)公司	董事長 董事	蘇俊豪	46	0.09%
		廣達電腦(股)公司	18,604	36.76%
		代表人：梁次震 楊俊烈 陳美雲	-	-
	獨立董事	沈立威	-	-
		李又新	-	-
陳碧貴	-	-		
雲達科技 (股)公司	董事長 董事	廣達電腦(股)公司	28,199	99.99%
		代表人：林百里 梁次震 楊麒令	-	-
		-	-	-
監察人	戴淑敏	-	-	

企業名稱	職稱	姓名或代表人	持有股份(千股)	
			股數	持股比例
達見科技 (股)公司	(註2)			
Quanta International Limited (QIL)	Director	廣達電腦(股)公司 代表人：林百里	55,184 -	100.00% -
QCJ 株式會社	董事長 董事	廣達電腦(股)公司 代表人：金介民 梁次震 李杜榮	200 - - -	100.00% - - -
	監察人	廣達電腦(股)公司 代表人：蔡春敏	200 -	100.00% -
QCE Computer B.V. (QCE)	Director	QIL 代表人：楊俊烈	4,918 -	100.00% -
Access International Company (AIC)	Chairman	QIL 代表人：林百里	6,280 -	100.00% -
	Director	梁次震	-	-
	Director & President	Alan Pak-Lin Lam	-	-
Quanta Asia Ltd. (QAL)	Director	QIL 代表人：林百里	488,586 -	100.00% -
Quanta Capital Management Ltd. (QCML)	Director	QIL	5,042	100.00%
		代表人：林百里 梁次震	- -	- -
Quanta Manufacturing Inc. (QMI)	Chairman	AIC 代表人：梁次震	1,357 -	100.00% -
	Director	林百里	-	-
	Director & President	Alan Pak-Lin Lam	-	-
Quanta Service Inc. (QSI-USA)	Chairman	AIC 代表人：梁次震	417 -	100.00% -
	Director	林百里	-	-
	Director & President	Alan Pak-Lin Lam	-	-
Quanta Computer USA, Inc. (QCA)	Chairman	AIC 代表人：林百里	10,737 -	100.00% -
	Director	梁次震	-	-
	Director & President	Alan Pak-Lin Lam	-	-
QCH Inc., a Nevada Corp. (QCH)	Chairman	AIC 代表人：林百里	1,000 -	100.00% -
	Director	Alan Pak-Lin Lam	-	-
	Director & President	梁次震	-	-
Quanta Development Ltd. (QDL)	Director	QAL 代表人：梁次震	465,289 -	100.00% -
Quanta International Technology Ltd. (QIT)	Director	QAL 代表人：梁次震	4,962 -	100.00% -

企業名稱	職稱	姓名或代表人	持有股份(千股)	
			股數	持股比例
Q_Bus International Ltd. (Q_Bus)	Director	QAL 代表人：梁次震	128,424 -	100.00% -
Quanta Manufacturing Nashville LLC (QMN)	Chairman President	QMI 代表人：梁次震 Mike Dunne	(註1) - -	100.00% - -
Quanta Service Nashville LLC (QSN)	Chairman President	QSI-USA 代表人：梁次震 Mike Dunne	(註1) - -	100.00% - -
Quanta Computer Nashville LLC (QCN)	Chairman President	QCA 代表人：梁次震 Mike Dunne	(註1) - -	100.00% - -
QCH Nashville LLC (QCHN)	Chairman President	QCH 代表人：梁次震 Mike Dunne	(註1) - -	100.00% - -
QCG Computer GMBH (QCG)	Chairman Managing Director	QIT 代表人：梁次震 楊麒令	(註1) - -	100.00% - -
Tech Chain Ltd.	Director	Q_Bus 代表人：梁次震	94,900 -	100.00% -
Exmore Services Holding Ltd. (EXM)	Director	Q_Bus 代表人：梁次震	9,500 -	95.00% -
Quanta Development (Hong Kong) Ltd. (QDLHK)	Director	QDL 代表人：梁次震	55,294,801 -	100.00% -
Tech Chain (Hong Kong) Ltd. (TCLHK)	Director	Tech Chain Ltd. 代表人：梁次震	10,521,201 -	100.00% -
Exmore Services Holding (Hong Kong) Ltd. (EXMHK)	Director	EXM 代表人：梁次震	1,428,156 -	100.00% -
THINKTECH COMÉRCIO DE INFORMÁTICA LTDA (註3)	Director	QCE 代表人：Maria Fernanda Pécora Gedeon	19,219 - -	16.84% - -
QCT LLC	Director	QIL 代表人：Alan Pak-Lin Lam	(註1) -	100.00% -
QCT Inc.	Director & President	QIL 代表人：林百里	(註1) -	100.00% -
QCT Korea Inc.	Director & President	QCT Inc. 代表人：楊麒令	(註1) -	100.00% -

企業名稱	職稱	姓名或代表人	持有股份(千股)	
			股數	持股比例
Quanta Cloud Technology Germany GmbH (QCTG)	Chairman Managing Director	雲達科技(股)公司 代表人：梁次震 楊麒令	(註1)	100.00%
			-	-
達豐(上海)電腦有限公司	董事長 董事 董事兼總經理	QDLHK 代表人：黃健堂 楊俊烈 李杜榮	(註1)	100.00%
			-	-
達功(上海)電腦有限公司	董事長 董事 董事兼總經理	QDLHK 代表人：黃健堂 楊俊烈 李杜榮	(註1)	100.00%
			-	-
達偉(上海)物流倉儲有限公司	董事長 董事 董事兼總經理	QDLHK 代表人：黃健堂 楊俊烈 李杜榮	(註1)	100.00%
			-	-
達利(上海)電腦有限公司	董事長 董事 董事兼總經理	QDLHK 代表人：黃健堂 楊俊烈 李杜榮	(註1)	100.00%
			-	-
達人(上海)電腦有限公司	董事長 董事 董事兼總經理	QDLHK 代表人：黃健堂 楊俊烈 李杜榮	(註1)	100.00%
			-	-
達群(上海)電腦有限公司	董事長 董事 董事兼總經理	QDLHK 代表人：黃健堂 楊俊烈 李杜榮	(註1)	100.00%
			-	-
進達(上海)精密模具有限公司	董事長 董事 董事兼總經理	EXMHK 代表人：黃健堂 楊俊烈 李杜榮	(註1)	100.00%
			-	-
達富電腦(常熟)有限公司	董事長 董事 董事兼總經理	QDLHK 代表人：黃健堂 楊俊烈 李杜榮	(註1)	100.00%
			-	-
展運(上海)電子有限公司	董事長 董事 董事兼總經理	TCLHK 代表人：黃健堂 楊訓銘 李杜榮	(註1)	100.00%
			-	-
	監察人	QDLHK 代表人：蔡春敏	(註1)	100.00%

企業名稱	職稱	姓名或代表人	持有股份(千股)	
			股數	持股比例
常熟展運電子有限公司	董事長	TCLHK	(註1)	100.00%
	董事	代表人：黃健堂	-	-
	董事兼總經理	李杜榮 楊訓銘	-	-
展運(重慶)電子有限公司	董事長	TCLHK	(註1)	100.00%
	董事	代表人：黃健堂	-	-
	董事兼總經理	李杜榮 楊訓銘	-	-
研精舍(上海)精密機械加工有限公司	監察人	TCLHK	(註1)	100.00%
	代表人：戴淑敏	-	-	
研精舍(上海)精密機械加工有限公司	董事長兼總經理	QDLHK	(註1)	100.00%
	董事	代表人：楊志翔	-	-
		楊俊烈 李杜榮	-	-
研精舍(上海)精密機械加工有限公司	監察人	QDLHK	(註1)	100.00%
	代表人：戴淑敏	-	-	
達豐(重慶)電腦有限公司	董事長	QDLHK	(註1)	100.00%
	董事	代表人：黃健堂	-	-
	董事兼總經理	楊俊烈 李杜榮	-	-
達偉(重慶)物流有限公司	董事長	QDLHK	(註1)	100.00%
	董事	代表人：黃健堂	-	-
	董事兼總經理	楊俊烈 李杜榮	-	-
雲達(北京)科技有限公司	董事長	QDLHK	(註1)	100.00%
	董事	代表人：黃健堂	-	-
	董事兼總經理	楊俊烈 李杜榮	-	-
雲達(重慶)科技有限公司	董事長	QDLHK	(註1)	100.00%
	代表人：黃健堂	-	-	
達功(重慶)電腦有限公司	董事長	QDLHK	(註1)	100.00%
	董事	代表人：黃健堂	-	-
	董事兼總經理	楊俊烈 李杜榮	-	-
達功(重慶)電腦有限公司	監察人	QDLHK	(註1)	100.00%
	代表人：戴淑敏	-	-	
Quanta Cloud Technology Japan 株式會社	董事長	達威電子(股)公司	(註1)	100.00%
	代表人：楊麒令	-	-	
騰龍國際有限公司	Director	QDLHK	(註1)	100.00%
		代表人：楊志翔	-	-
		李杜榮 楊俊烈	-	-

企業名稱	職稱	姓名或代表人	持有股份(千股)		
			股數	持股比例	
龍盛集團 有限公司	Director	QDLHK 代表人：楊志翔 李杜榮 楊俊烈	(註1) - - -	100.00% - - -	
		董事長 董事	騰龍國際有限公司 代表人：楊志翔 李杜榮 楊俊烈	(註1) - - -	100.00% - - -
			監察人	騰龍國際有限公司 代表人：戴淑敏	(註1) -
賢富金屬製品 (上海)有限公司	董事長 董事	龍盛集團有限公司 代表人：楊志翔 李杜榮 楊俊烈	(註1) - - -	100.00% - - -	
		監察人	龍盛集團有限公司 代表人：戴淑敏	(註1) -	100.00% -
Royaltek International Enterprises Ltd. (RTKI)	負責人	鼎天國際(股)公司 代表人：蘇俊豪	(註1) -	100.00% -	
鼎天貿易(常熟) 有限公司	董事長 董事	RTKI 代表人：蘇俊豪 曾人德 郭文豪	(註1) - - -	100.00% - - -	
		監察人	RTKI 代表人：黃凱崙	(註1) -	100.00% -
明日新投資 (股)公司	董事長 董事	廣明光電(股)公司 代表人：何世池 張嘉峰 陳尚昊	50,000 - - -	100.00% - - -	
		監察人	廣明光電(股)公司 代表人：李志仁	50,000 -	100.00% -
達明機器 人(股)公司	董事長 董事	明日新投資(股)公司 代表人：何世池 張嘉峰 陳尚昊	25,000 - - -	100.00% - - -	
		監察人	明日新投資(股)公司 代表人：李志仁	2,500 -	100.00% -
Quanta Storage International Ltd. (QSI(Cayman))	董事長	廣明光電(股)公司 代表人：林百里	(註1) -	100.00% -	
Quanta Storage (BVI) Ltd. (QSL(BVI))	董事長	QSI(Cayman) 代表人：林百里	(註1) -	100.00% -	

企業名稱	職稱	姓名或代表人	持有股份(千股)	
			股數	持股比例
E-Forward Technology Ltd. (E-Forward)	董事長	QSI(Cayman) 代表人：林百里	(註1) -	100.00% -
Quanta Storage Asia Ltd.	董事	E-Forward 代表人：何世池	(註1) -	100.00% -
Techman Asia Ltd.	董事長	QSL(BVI) 代表人：張嘉峰	(註1) -	100.00% -
Quanta Storage Holding (Hong Kong) Ltd. (QHH)	董事	QSL(BVI) 代表人：何世池	(註1) -	100.00% -
達明電子(香港)有限公司	董事	QSL(BVI) 代表人：陳尚昊	(註1) -	100.00% -
達研(上海)光電有限公司	董事長 董事	QHH 代表人：黃健堂 何世池 張嘉峰	(註1) - - -	100.00% - - -
達明電子(常熟)有限公司	董事長 董事	達明電子(香港)有限公司 代表人：何世池 張嘉峰 陳尚昊	(註1) - - -	100.00% - - -
Techman Electronics (Thailand) Co., Ltd.	董事	廣明光電 代表人：何世池 張嘉峰 李志仁	(註1) - - -	100.00% - - -

註：1. 該公司為有限公司。

2. 達見科技(股)公司107年3月申請清算，董事會已解散。

3. ThinkTech Ind. E Com. DE Informatica SA於106年10月變更公司名稱為
THINKTECH COMÉRCIO DE INFORMÁTICA LTDA。

(六) 各關係企業營運概況

單位：新台幣千元

企業名稱	資本額	資產總額	負債總額	淨值	營業收入	營業利益	本期損益	每股盈餘 (元；稅後)
廣明光電(股)公司 及其子公司	2,783,589	20,732,276	12,725,180	8,007,096	7,506,267	499,712	288,321	1.04
Quanta International Ltd.及其子公司	17,831,923	462,193,774	440,694,710	21,499,064	1,096,099,572	(310,986)	(694,925)	-
QCJ 株式會社	3,115	2,527	91	2,436	3,689	43	19	-
廣達創投(股)公司	1,000,000	1,182,197	2,475	1,179,722	0	(352)	12,150	0.12
達啟投資(股)公司	600,000	656,449	467	655,982	-	(3,894)	30,805	0.51
達見科技(股)公司 及其子公司	84,500	9,064	206	8,858	-	(365)	(3,754)	(0.44)
鼎天國際(股)公司 及其子公司	506,077	1,607,869	265,418	1,342,451	1,180,205	(74,862)	(45,662)	(0.90)
達威電子(股)公司 及其子公司	232,750	1,977,810	1,375,370	602,440	3,829,933	126,661	126,981	5.46
雲達科技(股)公司	282,000	171,874	225,697	(53,823)	94,787	(231,575)	(228,128)	(8.09)

二、私募有價證券辦理情形

最近年度及截至年報刊印日止本公司並無私募有價證券。

三、最近年度及截至年報刊印日止子公司持有或處分本公司股票情形

子公司名稱	實收資本額	資金來源	本公司持股比例	取得或處分日期(註1)	取得股數及金額	處分股數及金額	投資損益	截至年報刊印日止持有股數及金額(註2)	設定質權情形	本公司為子公司背書金額	本公司貸與子公司金額
鼎天國際(股)公司	506,077千元	股權交換	36.76%	-	-	-	-	8,109千股 501,939千元	無	-	-

註：1. 係為95年間，廣達以股份交換方式策略聯盟案取得鼎天國際37.35%股權。鼎天因而取得廣達增資發行普通股之交換股權。

2. 所稱金額係指實際取得或處分金額。

四、其他必要補充說明事項

無。

五、對股東權益或證券價格有重大影響事項

最近年度及截至年報刊印日止本公司並無發生證券交易法第三十六條第二項第二款所定對股東權益或證券價格有重大影響事項。

附件一 最近年度合併財務報告

1. 聲明書

聲 明 書

本公司民國一〇六年度(自民國一〇六年一月一日至十二月三十一日止)依「關係企業合併營業報告書關係企業合併財務報表及關係報告書編製準則」應納入編製關係企業合併財務報表之公司與依金融監督管理委員會認可之國際財務報導準則第十號應納入編製母子公司合併財務報告之公司均相同，且關係企業合併財務報表所應揭露相關資訊於前揭母子公司合併財務報告中均已揭露，爰不再另行編製關係企業合併財務報表。

特此聲明

公司名稱：廣達電腦股份有限公司

董 事 長：林百里

日 期：民國一〇七年三月二十六日



2. 合併財務報告



安侯建業聯合會計師事務所

KPMG

台北市11049信義路5段7號68樓(台北101大樓)
68F, TAIPEI 101 TOWER, No. 7, Sec. 5,
Xinyi Road, Taipei, 11049, Taiwan, R.O.C.

Telephone 電話 + 886 (2) 8101 6666
Fax 傳真 + 886 (2) 8101 6667
Internet 網址 kpmg.com/tw

會計師查核報告

廣達電腦股份有限公司董事會 公鑒：

查核意見

廣達電腦股份有限公司及其子公司(廣達集團)民國一〇六年及一〇五年十二月三十一日之合併資產負債表，暨民國一〇六年及一〇五年一月一日至十二月三十一日之合併綜合損益表、合併權益變動表及合併現金流量表，以及合併財務報告附註(包括重大會計政策彙總)，業經本會計師查核竣事。

依本會計師之意見，上開合併財務報告在所有重大方面係依照證券發行人財務報告編製準則暨經金融監督管理委員會認可並發布生效之國際財務報導準則、國際會計準則、解釋及解釋公告編製，足以允當表達廣達集團民國一〇六年及一〇五年十二月三十一日之合併財務狀況，暨民國一〇六年及一〇五年一月一日至十二月三十一日之合併財務績效與合併現金流量。

查核意見之基礎

本會計師係依照會計師查核簽證財務報表規則及一般公認審計準則執行查核工作。本會計師於該等準則下之責任將於會計師查核合併財務報告之責任段進一步說明。本會計師所隸屬事務所受獨立性規範之人員已依會計師職業道德規範，與廣達集團保持超然獨立，並履行該規範之其他責任。本會計師相信已取得足夠及適切之查核證據，以作為表示查核意見之基礎。

關鍵查核事項

關鍵查核事項係指依本會計師之專業判斷，對廣達集團民國一〇六年度合併財務報告之查核最為重要之事項。該等事項已於查核合併財務報告整體及形成查核意見之過程中予以因應，本會計師並不對該等事項單獨表示意見。本會計師判斷應溝通在查核報告上之關鍵查核事項如下：

一、收入認列

有關收入認列之會計政策請詳合併財務報告附註四(十七)。

關鍵查核事項之說明：

廣達集團主要從事筆記型電腦及通訊產品之製造加工及買賣業務，不同客戶之交易條件使商品所有權之風險及報酬移轉時點而有所不同，故本會計師將收入認列時點列為查核重點項目。

因應之查核程序：

本會計師對上述關鍵查核事項之主要查核程序包括，瞭解並測試廣達集團認列銷貨收入之相關內部控制；瞭解廣達集團主要收入形態、合約條款及交易條件，評估收入認列時點是否適當；使用系統工具及挑選特定之項目，確認由外部系統匯入資料至內部系統皆一致；分析樣本客戶之協議，來評估每一筆交易的具體銷售條款和收入成就條件，進而檢查買方確認文件，評估收入認列於正確時間。

二、存貨備抵評價

有關存貨之會計政策、會計估計及假設不確定性以及相關揭露資訊，請分別詳合併財務報告附註四(八)、五及六(四)。

關鍵查核事項之說明：

於財務報表之存貨係以成本與淨變現價值孰低衡量。由於科技快速變遷，新電子產品之推出可能使消費者需求發生重大改變，致原有產品過時或不再符合市場需求，將使存貨之成本有超過其淨變現價值之虞，故本會計師將存貨備抵評價列為查核重點項目。

因應之查核程序：

本會計師對上述關鍵查核事項之主要查核程序包括，執行抽樣程序以檢查存貨庫齡表達之正確性；針對存貨跌價或呆滯提列比率之合理性及廣達集團管理階層之假設進行評估；檢視廣達集團過去對存貨備抵提列之準確度，並與本期估列之存貨備抵作比較，以評估本期之估列方法及假設是否允當；另，考量廣達集團對存貨備抵相關資訊之揭露是否適切。

三、金融資產負債互抵協議

有關金融資產及負債之會計政策及相關揭露資訊，請分別詳合併財務報告附註四(七)及六(十)。

關鍵查核事項之說明：

於財務報表中，廣達集團有承作金融資產及負債附互抵協議合約，相關會計處理及揭露是否依公報相關規定，將對財務報表表達有重大影響，故本會計師將金融資產及負債互抵協議列為查核重點項目。

因應之查核程序：

本會計師對上述關鍵查核事項之主要查核程序包括，執行內部控制測試，檢視管理階層承作互抵協議合約是否依循廣達集團內部控制制度；執行期末證實測試，取得廣達集團與銀行簽署之互抵協議合約並執行抽樣程序以檢查其內容及相關會計處理是否符合公報相關規定；另，檢視廣達集團對相關金融資產及負債附互抵協議合約相關資訊揭露是否適切。

其他事項

廣達電腦股份有限公司已編製民國一〇六年及一〇五年度之個體財務報告，並經本會計師出具無保留意見之查核報告在案，備供參考。

管理階層與治理單位對合併財務報告之責任

管理階層之責任係依照證券發行人財務報告編製準則暨經金融監督管理委員會認可並發布生效之國際財務報導準則、國際會計準則、解釋及解釋公告編製允當表達之合併財務報告，且維持與合併財務報告編製有關之必要內部控制，以確保合併財務報告未存有導因於舞弊或錯誤之重大不實表達。

於編製合併財務報告時，管理階層之責任亦包括評估廣達集團繼續經營之能力、相關事項之揭露，以及繼續經營會計基礎之採用，除非管理階層意圖清算廣達集團或停止營業，或除清算或停業外別無實際可行之其他方案。

廣達集團之治理單位(含審計委員會)負有監督財務報導流程之責任。

會計師查核合併財務報告之責任

本會計師查核合併財務報告之目的，係對合併財務報告整體是否存有導因於舞弊或錯誤之重大不實表達取得合理確信，並出具查核報告。合理確信係高度確信，惟依照一般公認審計準則執行之查核工作無法保證必能偵出合併財務報告存有之重大不實表達。不實表達可能導因於舞弊或錯誤。如不實表達之個別金額或彙總數可合理預期將影響合併財務報告使用者所作之經濟決策，則被認為具有重大性。

本會計師依照一般公認審計準則查核時，運用專業判斷並保持專業上之懷疑。本會計師亦執行下列工作：

- 1.辨認並評估合併財務報告導因於舞弊或錯誤之重大不實表達風險；對所評估之風險設計及執行適當之因應對策；並取得足夠及適切之查核證據以作為查核意見之基礎。因舞弊可能涉及共謀、偽造、故意遺漏、不實聲明或踰越內部控制，故未偵出導因於舞弊之重大不實表達之風險高於導因於錯誤者。
- 2.對與查核攸關之內部控制取得必要之瞭解，以設計當時情況下適當之查核程序，惟其目的非對廣達集團內部控制之有效性表示意見。
- 3.評估管理階層所採用會計政策之適當性，及其所作會計估計與相關揭露之合理性。
- 4.依據所取得之查核證據，對管理階層採用繼續經營會計基礎之適當性，以及使廣達集團繼續經營之能力可能產生重大疑慮之事件或情況是否存在重大不確定性，作出結論。本會計師若認為該等事件或情況存在重大不確定性，則須於查核報告中提醒合併財務報告使用者注意合併財務報告之相關揭露，或於該等揭露係屬不適當時修正查核意見。本會計師之結論係以截至查核報告日所取得之查核證據為基礎。惟未來事件或情況可能導致廣達集團不再具有繼續經營之能力。
- 5.評估合併財務報告(包括相關附註)之整體表達、結構及內容，以及合併財務報告是否允當表達相關交易及事件。
- 6.對於集團內組成個體之財務資訊取得足夠及適切之查核證據，以對合併財務報告表示意見。本會計師負責集團查核案件之指導、監督及執行，並負責形成集團之查核意見。

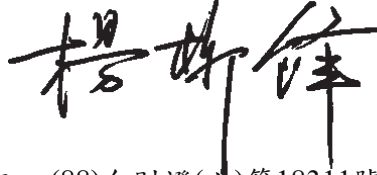
本會計師與治理單位溝通之事項，包括所規劃之查核範圍及時間，以及重大查核發現(包括於查核過程中所辨認之內部控制顯著缺失)。

本會計師亦向治理單位提供本會計師所隸屬事務所受獨立性規範之人員已遵循會計師職業道德規範中有關獨立性之聲明，並與治理單位溝通所有可能被認為會影響會計師獨立性之關係及其他事項(包括相關防護措施)。

本會計師從與治理單位溝通之事項中，決定對廣達集團民國一〇六年度合併財務報告查核之關鍵查核事項。本會計師於查核報告中敘明該等事項，除非法令不允許公開揭露特定事項，或在極罕見情況下，本會計師決定不於查核報告中溝通特定事項，因可合理預期此溝通所產生之負面影響大於所增進之公眾利益。

安侯建業聯合會計師事務所

會計師：



證券主管機關：(88)台財證(六)第18311號

核准簽證文號：(90)台財證(六)字第166967號

民國一〇七年三月二十六日

廣達電腦股份有限公司及其子公司
合併資產負債表

民國一〇六年及一〇五年十二月三十一日

單位：新台幣千元

	106.12.31		105.12.31	
	金額	%	金額	%
資產				
流動資產：				
1100 現金及約當現金(附註六(一))	\$ 198,763,364	32	202,911,112	35
1110 透過損益按公允價值衡量之金融資產—流動(附註六(二))	2,440,533	-	2,029,865	-
1126 備供出售金融資產—流動(附註六(二))	15,544,796	3	24,518,661	4
1172 應收帳款淨額(附註六(三)及七)	169,994,797	28	168,439,873	29
1200 其他應收款(附註六(三)及七)	3,163,443	1	2,250,197	-
1310 存貨(附註六(四))	135,255,216	22	122,185,864	21
1476 其他金融資產—流動(附註八)	34,748,702	6	6,682,963	1
1479 其他流動資產—其他	2,771,163	-	3,407,924	1
	<u>562,682,014</u>	<u>92</u>	<u>532,426,459</u>	<u>91</u>
非流動資產：				
1523 備供出售金融資產—非流動(附註六(二))	1,092,723	-	1,135,329	-
1550 採用權益法之投資(附註六(五))	325,351	-	380,385	-
1600 不動產、廠房及設備(附註六(七))	42,184,996	7	45,463,001	8
1760 投資性不動產淨額(附註六(八))	70,302	-	70,948	-
1780 無形資產(附註六(九))	748,288	-	682,497	-
1840 遞延所得稅資產(附註六(十四))	4,358,888	1	5,124,850	1
1980 其他金融資產—非流動(附註八)	293,150	-	296,840	-
1995 其他非流動資產—其他	1,620,383	-	1,849,752	-
	<u>50,694,081</u>	<u>8</u>	<u>55,003,602</u>	<u>9</u>
	<u>\$ 613,376,095</u>	<u>100</u>	<u>\$ 587,430,061</u>	<u>100</u>
負債及權益總計				
負債：				
短期借款(附註六(十))	2100		2100	
透過損益按公允價值衡量之金融負債—流動(附註六(二))	2120		2120	
應付帳款	2170		2170	
其他應付款(附註七)	2219		2219	
本期所得稅負債(附註六(十四))	2230		2230	
其他金融負債—流動	2305		2305	
一年或一營業週期內到期長期負債(附註六(十一))	2320		2320	
其他流動負債—其他	2399		2399	
	<u>2,771,163</u>	<u>-</u>	<u>3,407,924</u>	<u>1</u>
非流動負債：				
長期借款(附註六(十一))	2540		2540	
遞延所得稅負債(附註六(十四))	2570		2570	
淨確定福利負債—非流動(附註六(十三))	2640		2640	
其他非流動負債—其他	2670		2670	
	<u>1,198,578</u>	<u>-</u>	<u>20,579,436</u>	<u>3</u>
	<u>474,587,620</u>	<u>77</u>	<u>447,713,275</u>	<u>76</u>
歸屬母公司業主之權益(附註六(十五))：				
股本	3100		3100	
資本公積	3200		3200	
保留盈餘	3300		3300	
其他權益	3400		3400	
庫藏股票	3500		3500	
	36XX		36XX	
歸屬於母公司業主之權益合計				
非控制權益				
	<u>6,366,132</u>	<u>1</u>	<u>6,863,352</u>	<u>1</u>
負債及權益總計				
	<u>\$ 613,376,095</u>	<u>100</u>	<u>\$ 587,430,061</u>	<u>100</u>

(請詳閱後附合併財務報告附註)

董事長：林百里

經理人：梁次震

會計主管：楊俊烈



廣達電腦股份有限公司及其子公司

合併綜合損益表

民國一〇六年及一〇五年一月一日至十二月三十一日

單位：新台幣千元

	106年度		105年度	
	金額	%	金額	%
4000 營業收入(附註六(十七)及七)	\$1,021,182,900	100	893,982,294	100
5000 營業成本(附註六(四)及七)	<u>975,530,673</u>	<u>95</u>	<u>847,388,606</u>	<u>95</u>
營業毛利	45,652,227	5	46,593,688	5
5910 減：未實現銷貨損益	1,261	-	2,220	-
5920 加：已實現銷貨損益	<u>2,220</u>	<u>-</u>	<u>2,793</u>	<u>-</u>
	<u>45,653,186</u>	<u>5</u>	<u>46,594,261</u>	<u>5</u>
營業費用：				
6100 推銷費用	6,919,664	1	7,662,895	1
6200 管理費用	8,396,763	1	8,620,644	1
6300 研究發展費用	<u>12,730,794</u>	<u>1</u>	<u>11,205,468</u>	<u>1</u>
	<u>28,047,221</u>	<u>3</u>	<u>27,489,007</u>	<u>3</u>
營業淨利	<u>17,605,965</u>	<u>2</u>	<u>19,105,254</u>	<u>2</u>
營業外收入及支出：				
7010 其他收入(附註六(十九)及七)	5,376,335	-	3,775,891	-
7510 財務成本(附註六(十九))	(4,012,720)	-	(2,272,338)	-
7020 其他利益及損失(附註六(十九))	1,120,113	-	(217,231)	-
7060 採用權益法認列之關聯企業及合資損益之份額(附註六(五))	<u>7,399</u>	<u>-</u>	<u>(51,001)</u>	<u>-</u>
	<u>2,491,127</u>	<u>-</u>	<u>1,235,321</u>	<u>-</u>
7900 稅前淨利	20,097,092	2	20,340,575	2
7950 減：所得稅費用(附註六(十四))	<u>5,581,330</u>	<u>1</u>	<u>4,930,141</u>	<u>-</u>
8200 本期淨利	<u>14,515,762</u>	<u>1</u>	<u>15,410,434</u>	<u>2</u>
其他綜合損益：				
8310 不重分類至損益之項目				
8311 確定福利計畫之再衡量數	(71,277)	-	53,309	-
8349 與不重分類之項目相關之所得稅	<u>11,905</u>	<u>-</u>	<u>(8,834)</u>	<u>-</u>
不重分類至損益之項目合計	<u>(59,372)</u>	<u>-</u>	<u>44,475</u>	<u>-</u>
8360 後續可能重分類至損益之項目				
8361 國外營運機構財務報表換算之兌換差額	(1,606,472)	-	(1,163,410)	-
8362 備供出售金融資產未實現評價損益	110,624	-	758,713	-
8370 採用權益法認列關聯企業及合資之其他綜合損益之份額	17,157	-	(157,107)	-
8399 與可能重分類至損益之項目相關之所得稅	<u>160</u>	<u>-</u>	<u>(2,793)</u>	<u>-</u>
後續可能重分類至損益之項目合計	<u>(1,478,531)</u>	<u>-</u>	<u>(564,597)</u>	<u>-</u>
本期其他綜合損益(稅後淨額)	<u>(1,537,903)</u>	<u>-</u>	<u>(520,122)</u>	<u>-</u>
8500 本期綜合損益總額	<u>\$ 12,977,859</u>	<u>1</u>	<u>14,890,312</u>	<u>2</u>
本期淨利歸屬於：				
8610 母公司業主	\$ 14,367,092	1	15,138,164	2
8620 非控制權益	<u>148,670</u>	<u>-</u>	<u>272,270</u>	<u>-</u>
	<u>\$ 14,515,762</u>	<u>1</u>	<u>15,410,434</u>	<u>2</u>
綜合損益總額歸屬於：				
8710 母公司業主	\$ 13,069,253	1	14,854,686	2
8720 非控制權益	<u>(91,394)</u>	<u>-</u>	<u>35,626</u>	<u>-</u>
	<u>\$ 12,977,859</u>	<u>1</u>	<u>14,890,312</u>	<u>2</u>
每股盈餘(元)(附註六(十六))				
9750 基本每股盈餘(單位：新台幣元)	\$ <u>3.73</u>		\$ <u>3.93</u>	
9850 稀釋每股盈餘(單位：新台幣元)	\$ <u>3.70</u>		\$ <u>3.90</u>	

(請詳閱後附合併財務報告附註)

董事長：林百里



經理人：梁次震



會計主管：楊俊烈





廣達電腦股份有限公司及其子公司

合併權益變動表

民國一〇六年及一〇五年一月一日至十二月三十一日

單位：新台幣千元

	歸屬於母公司業主之權益				其他權益項目				歸屬於母 公司業主 權益總計	非控制 權益	權益總額
	股本	資本公積	法定盈 餘公積	保留盈餘	國外營運機 構財務報表 換算之兌換 差額	備供出售金 融商品未實 現(損)益	庫藏股票	歸屬於母 公司業主 權益總計			
本期淨利	38,626,274	-	-	-	6,210,532	-	-	(333,094)	132,742,309	7,343,375	140,085,684
本期其他綜合損益	-	-	-	-	-	-	-	-	15,138,164	272,270	15,410,434
本期綜合損益總額	-	-	-	-	(1,101,405)	-	-	-	(283,478)	(236,644)	(520,122)
盈餘指撥及分配：									14,854,686	35,626	14,890,312
提列法定盈餘公積	-	-	1,782,713	-	-	-	-	-	-	-	-
提列特別盈餘公積	-	-	-	1,482,634	-	-	-	-	-	-	-
普通股現金股利	-	-	-	-	-	-	-	-	(14,677,984)	-	(14,677,984)
發放子公司股利調整資本公積	-	11,327	-	-	-	-	-	-	11,327	-	11,327
對子公司所有權權益變動	-	-	-	-	-	-	-	-	(76,904)	76,904	-
非控制權益增減	-	-	-	-	-	-	-	-	-	(592,553)	(592,553)
民國一〇五年十二月三十一日餘額	38,626,274	14,053,893	28,748,759	4,423,795	5,109,127	(9,859,956)	(333,094)	132,853,434	6,863,352	139,716,786	
本期淨利	-	-	-	-	-	-	-	14,367,092	148,670	-	14,515,762
本期其他綜合損益	-	-	-	-	(61,309)	147,118	-	(1,297,839)	(240,064)	-	(1,537,903)
本期綜合損益總額	-	-	-	-	(1,383,648)	147,118	-	13,069,253	(91,394)	-	12,977,859
盈餘指撥及分配：											
提列法定盈餘公積	-	-	1,513,816	-	-	-	-	-	-	-	-
提列特別盈餘公積	-	-	-	327,034	-	-	-	-	-	-	-
普通股現金股利	-	-	-	-	-	-	-	-	-	-	-
其他資本公積變動：	-	-	-	-	-	-	-	(13,519,196)	-	-	(13,519,196)
採用權益法認列之關聯企業及合資之變動數	-	8,434	-	-	-	-	-	-	8,434	-	8,434
發放子公司股利調整資本公積	-	10,433	-	-	-	-	-	-	10,433	-	10,433
對子公司所有權權益變動	-	(15)	-	-	-	-	-	-	(15)	15	-
非控制權益增減	-	-	-	-	-	-	-	-	(405,841)	(405,841)	(405,841)
民國一〇六年十二月三十一日餘額	38,626,274	14,072,745	30,262,575	4,750,829	3,725,479	(9,712,838)	(333,094)	132,422,343	6,366,132	138,788,475	

(請詳閱後附合併財務報告附註)



董事長：林百里



經理人：梁次震



會計主管：楊俊烈

廣達電腦股份有限公司及其子公司

合併現金流量表

民國一〇六年及一〇五年一月一日至十二月三十一日

單位：新台幣千元

	106年度	105年度
營業活動之現金流量：		
本期稅前淨利	\$ 20,097,092	20,340,575
調整項目：		
收益費損項目		
折舊費用	5,832,988	6,261,400
攤銷費用	1,032,152	1,065,605
呆帳費用提列數	240,921	440,981
透過損益按公允價值衡量金融資產及負債之淨(利益)損失	(15,190)	9,216
利息費用	4,012,720	2,272,338
利息收入	(5,064,471)	(3,578,467)
股利收入	(311,864)	(197,424)
採用權益法認列之關聯企業及合資(利益)損失之份額	(7,399)	51,001
處分及報廢不動產、廠房及設備損失	260,059	442,970
不動產、廠房及設備轉列費用數	7	30,479
處分無形資產(利益)損失	(11)	498
處分投資利益	(76,373)	(211,421)
處分子公司損失(利益)	9,897	(83,776)
處分採權益法之長期股權投資損失	819	-
金融資產減損損失	-	20,470
非金融資產減損(迴轉利益)損失	(10,479)	132,651
未實現外幣兌換利益	(818,160)	(619,080)
收益費損項目合計	<u>5,085,616</u>	<u>6,037,441</u>
與營業活動相關之資產／負債變動數：		
與營業活動相關之資產之淨變動：		
持有供交易之金融資產	258,524	(62,715)
應收帳款	(14,559,789)	(11,768,452)
其他應收款	(316,219)	278,989
存貨	(20,039,547)	(1,652,555)
其他金融資產	177,848	902,467
其他流動資產	<u>426,495</u>	<u>(1,042,685)</u>
與營業活動相關之資產之淨變動合計	<u>(34,052,688)</u>	<u>(13,344,951)</u>
與營業活動相關之負債之淨變動：		
應付帳款	7,342,913	35,166,030
其他應付款項	324,107	1,159,138
其他金融負債	(1,903,874)	(442,278)
其他流動負債	(1,765,975)	2,774,751
淨確定福利負債	(7,166)	(5,790)
其他負債	(958)	(1,776)
與營業活動相關之負債之淨變動合計	<u>3,989,047</u>	<u>38,650,075</u>
與營業活動相關之資產及負債之淨變動合計	<u>(30,063,641)</u>	<u>25,305,124</u>
調整項目合計	<u>(24,978,025)</u>	<u>31,342,565</u>
營運產生之現金流(出)入	(4,880,933)	51,683,140
收取之利息	4,475,166	3,882,703
收取之股利	315,832	197,424
支付之利息	(3,440,015)	(2,040,683)
支付之所得稅	(5,104,413)	(6,728,924)
營業活動之淨現金流(出)入	<u>(8,634,363)</u>	<u>46,993,660</u>

(請詳閱後附合併財務報告附註)

董事長：林百里



經理人：梁次震



會計主管：楊俊烈



廣達電腦股份有限公司及其子公司

合併現金流量表(續)

民國一〇六年及一〇五年一月一日至十二月三十一日

單位:新台幣千元

	106年度	105年度
投資活動之現金流量：		
取得原始認列時指定為透過損益按公允價值衡量之金融資產	(5,883,028)	(4,532,059)
處分原始認列時指定為透過損益按公允價值衡量之金融資產	3,977,576	6,198,186
取得備供出售金融資產	(96,515,467)	(118,379,721)
處分備供出售金融資產價款	105,672,180	131,783,498
備供出售金融資產減資退回股款	42,140	102,198
處分以成本衡量之金融資產	-	9,389
取得採用權益法之投資	(55,659)	(560,620)
處分採用權益法之投資	-	47,812
處分子公司之淨現金流入	44,284	343,432
採用權益法之被投資公司減資退回股款	139,530	-
取得不動產、廠房及設備	(5,618,693)	(4,792,444)
處分不動產、廠房及設備	343,038	400,226
取得無形資產	(337,889)	(197,460)
處分無形資產	11	-
其他金融資產增加	(28,990,033)	(122,029)
其他金融資產減少	25,600	2,147,953
其他非流動資產增加	(741,484)	(564,685)
其他非流動資產減少	-	25,615
投資活動之淨現金流(出)入	<u>(27,897,894)</u>	<u>11,909,291</u>
籌資活動之現金流量：		
短期借款增加	61,555,618	51,432,500
短期借款減少	(5,469,816)	(13,973,336)
舉借長期借款	-	35,169,432
償還長期借款	-	(43,991,502)
其他金融負債增加	11,304	4,968
其他金融負債減少	(13,806)	(8,561)
其他非流動負債增加	1,304	5,541
其他非流動負債減少	-	(309,254)
發放現金股利	(13,784,655)	(14,947,083)
非控制權益變動	(82,929)	251,419
籌資活動之淨現金流入	<u>42,217,020</u>	<u>13,634,124</u>
匯率變動對現金及約當現金之影響	(9,832,511)	(2,364,650)
本期現金及約當現金(減少)增加數	(4,147,748)	70,172,425
期初現金及約當現金餘額	202,911,112	132,738,687
期末現金及約當現金餘額	<u>\$ 198,763,364</u>	<u>202,911,112</u>

(請詳閱後合併財務報告附註)

董事長：林百里



經理人：梁次震



會計主管：楊俊烈



廣達電腦股份有限公司及其子公司
合併財務報告附註
民國一〇六年及一〇五年十二月三十一日
(除另有註明者外，所有金額均以新台幣千元為單位)

一、公司沿革

廣達電腦股份有限公司(以下稱「本公司」)於民國七十七年五月九日奉經濟部核准設立，註冊地址為桃園市龜山區文化二路188號。本公司及子公司(以下併稱「合併公司」)主要營業項目為筆記型電腦及通訊產品等之製造加工及買賣業務。

二、通過財務報告之日期及程序

本合併財務報告已於民國一〇七年三月二十六日經董事會通過發佈。

三、新發布及修訂準則及解釋之適用

(一)已採用金融監督管理委員會認可之新發布及修訂後準則及解釋之影響

合併公司自民國一〇六年起全面採用經金融監督管理委員會(以下簡稱金管會)認可並於民國一〇六年生效之國際財務報導準則編製合併財務報告，相關新發布、修正及修訂之準則及解釋彙列如下：

新發布／修正／修訂準則及解釋	國際會計準則理事會發布之生效日
國際財務報導準則第10號、國際財務報導準則第12號及國際會計準則第28號之修正「投資個體：適用合併報表例外規定」	2016年1月1日
國際財務報導準則第11號之修正「取得聯合營運權益之會計處理」	2016年1月1日
國際財務報導準則第14號「管制遞延帳戶」	2016年1月1日
國際會計準則第1號之修正「揭露倡議」	2016年1月1日
國際會計準則第16號及國際會計準則第38號之修正「可接受之折舊及攤銷方法之闡釋」	2016年1月1日
國際會計準則第16號及國際會計準則第41號之修正「農業：生產性植物」	2016年1月1日
國際會計準則第19號之修正「確定福利計畫：員工提撥」	2014年7月1日
國際會計準則第27號之修正「單獨財務報表之權益法」	2016年1月1日
國際會計準則第36號之修正「非金融資產可回收金額之揭露」	2014年1月1日
國際會計準則第39號之修正「衍生工具之約務更替與避險會計之持續適用」	2014年1月1日
2010-2012及2011-2013週期之年度改善	2014年7月1日

廣達電腦股份有限公司及其子公司合併財務報告附註(續)

新發布／修正／修訂準則及解釋	國際會計準則 理事會發布 之生效日
2012-2014年國際財務報導年度改善	2016年1月1日
國際財務報導解釋第21號「公課」	2014年1月1日

經合併公司評估，適用上述新認可之國際財務報導準則將不致對合併財務報告造成重大變動。

(二)尚未採用金管會認可之國際財務報導準則之影響

依據金管會民國一〇六年七月十四日金管證審字第1060025773號令，公開發行以上公司應自民國一〇七年起全面採用經金管會認可並於民國一〇七年生效之國際財務報導準則。相關新發布、修正及修訂之準則及解釋彙列如下：

新發布／修正／修訂準則及解釋	國際會計準則 理事會發布 之生效日
國際財務報導準則第2號之修正「股份基礎給付交易之分類及衡量」	2018年1月1日
國際財務報導準則第4號之修正「於國際財務報導準則第4號『保險合約』下國際財務報導準則第9號『金融工具』之適用」	2018年1月1日
國際財務報導準則第9號「金融工具」	2018年1月1日
國際財務報導準則第15號「客戶合約之收入」	2018年1月1日
國際會計準則第7號之修正「揭露倡議」	2017年1月1日
國際會計準則第12號之修正「未實現損失之遞延所得稅資產之認列」	2017年1月1日
國際會計準則第40號之修正「投資性不動產之轉列」	2018年1月1日
國際財務報導準則2014-2016週期之年度改善：	
國際財務報導準則第12號之修正	2017年1月1日
國際財務報導準則第1號之修正及國際會計準則第28號之修正	2018年1月1日
國際財務報導解釋第22號「外幣交易與預收(付)對價」	2018年1月1日

除下列項目外，適用上述新認可之國際財務報導準則將不致對合併財務報告造成重大變動。造成重大變動者之性質及影響說明如下：

1.國際財務報導準則第九號「金融工具」

該準則將取代國際會計準則第三十九號「金融工具：認列與衡量」，修正金融工具之分類與衡量、減損及避險會計。

廣達電腦股份有限公司及其子公司合併財務報告附註(續)

(1) 金融資產之分類及衡量

該準則包含金融資產之新分類及衡量方法，其反映管理該金融資產之經營模式及現金流量特性。該準則主要將金融資產分類為按攤銷後成本衡量、透過其他綜合損益按公允價值衡量及透過損益按公允價值衡量三類，並刪除現行準則下持有至到期日、放款及應收款及備供出售金融資產之分類。依該準則，混合合約包含之主契約若屬該準則範圍內之金融資產，則不拆分嵌入之衍生工具，而係評估整體混合金融工具之分類。另國際會計準則第三十九號對於不具活絡市場報價且公允價值因而無法可靠衡量之無報價權益工具投資（及此類工具之衍生工具）之衡量規定具有一項例外，此類金融工具係按成本衡量；國際財務報導準則第九號刪除該項例外，規定所有權益工具（及其衍生工具）應按公允價值衡量。

合併公司評估認為若適用新分類之規定，原分類為備供出售金融資產之基金受益憑證，因其現金流量並非完全為支付本金及流通在外本金金額之利息，及權益工具因持有供交易，於民國一〇六年十二月三十一日分類為備供出售金融資產之基金受益憑證及權益工具之公允價值分別為9,204,359千元及770千元，於初始採用國際財務報導準則第九號時，合併公司將其分類為透過損益按公允價值衡量，因此，後續公允價值之利益及損失全數列報於損益。合併公司預估上述改變可能使民國一〇七年一月一日其他權益項目及保留盈餘分別減少4,365千元及增加4,365千元。

(2) 金融資產及合約資產之減損

該準則以前瞻性之預期信用損失模式取代現行國際會計準則第三十九號已發生減損損失模式，預期信用損失係以機率加權為基礎決定，經濟因素改變如何影響該損失需要相當的判斷。

預期信用損失模式適用於按攤銷後成本衡量、透過其他綜合損益按公允價值衡量之金融資產(除權益工具投資外)及合約資產。

國際財務報導準則第九號下，係依下列基礎衡量金融資產之減損損失：

- 十二個月預期信用損失：金融工具於報導日後十二個月內可能違約事項所產生之預期信用損失；及
- 存續期間預期信用損失：金融工具預期存續期間所有可能違約事項產生之預期信用損失。

廣達電腦股份有限公司及其子公司合併財務報告附註(續)

若金融工具自原始認列後信用風險已顯著增加，則適用存續期間預期信用損失衡量減損；若未顯著增加，則適用十二個月預期信用損失衡量減損。企業若判定金融工具於報導日之信用風險低，得假設該金融資產自原始認列後信用風險未顯著增加，然而，不具重大財務組成部分之應收帳款及合約資產，係按存續期間預期信用損失方法衡量，此外，合併公司亦選擇以此方式衡量具重大財務組成部分之應收帳款和合約資產。

合併公司評估適用國際財務報導準則第九號減損規定將不會產生重大影響。

(3) 揭露

該準則包含大量之新揭露規定，尤其有關避險會計、信用風險及預期信用損失之揭露。合併公司之評估包括從現有內部流程分析資料有差異之處，及規劃對系統及內部控制進行修改以擷取所需資料。

(4) 過渡處理

除下列項目外，通常係追溯適用國際財務報導準則第九號：

- 合併公司預計採用分類及衡量（包括減損）改變之豁免，無須重編以前期間之比較資訊。因採用該準則造成金融資產及金融負債帳面金額之差額，通常將調整民國一〇七年一月一日之保留盈餘及其他權益項目。
- 下列事項係以初次適用日存在之事實及情況為基礎評估：
 - 判定金融資產係以何種經營模式持有。
 - 先前指定為透過損益按公允價值衡量之金融資產及金融負債之指定及撤銷。
 - 部分非持有供交易之權益工具投資作透過其他綜合損益按公允價值衡量之指定。

2. 國際財務報導準則第十五號「客戶合約之收入」

該準則將取代現行國際會計準則第十八號「收入」及國際會計準則第十一號「建造合約」以及其他收入相關的解釋，以單一分析模型按五個步驟決定企業認列收入之方法、時點及金額。

(1) 銷售商品

針對產品之銷售，現行係依個別交易條件於相關所有權之重大風險及報酬移轉予客戶時認列收入。於該時點認列收入，係因該時點收入及成本能可靠衡量、對價很有可能收回，且不再繼續參與對商品之管理。國際財務報導準則第十五號下，將於客戶取得對產品之控制時認列收入。合併公司評估認為產品之所有權重大風險及報酬移轉予客戶之時點與控制移轉之時點類似，故預期不會產生重大影響。

廣達電腦股份有限公司及其子公司合併財務報告附註(續)

(2)提供勞務

國際財務報導準則第十五號下，將依勞務之相對單獨售價為基礎分攤整體服務合約之對價。合併公司係以單獨銷售該勞務時之訂價為基礎決定單獨售價。合併公司評估該等勞務之收入認列時點不會有重大差異。

(3)過渡處理

合併公司預計依累積影響數法適用國際財務報導準則第十五號，因此，無須重編以前期間之比較資訊，初次適用該準則之累積影響數將調整民國一〇七年一月一日之保留盈餘。

(三)金管會尚未認可之新發布及修訂準則及解釋

下表彙列國際會計準則理事會(以下簡稱理事會)已發布及修訂但尚未經金管會認可之準則及解釋。

<u>新發布／修正／修訂準則及解釋</u>	<u>理事會發布之生效日</u>
國際財務報導準則第10號及國際會計準則第28號之修正「投資者與其關聯企業或合資間之資產出售或投入」	尚待理事會決定
國際財務報導準則第16號「租賃」	2019年1月1日
國際財務報導準則第17號「保險合約」	2021年1月1日
國際財務報導解釋第23號「具不確定性之所得稅處理」	2019年1月1日
國際財務報導準則第9號之修正「具有負補償之提前還款特性」	2019年1月1日
國際會計準則第28號之修正「對關聯企業及合資之長期權益」	2019年1月1日
國際財務報導準則2015-2017週期之年度改善	2019年1月1日
國際會計準則第19號之修正「計畫修正、縮減或清償」	2019年1月1日

對合併公司可能攸關者如下：

<u>發布日</u>	<u>新發布或修訂準則</u>	<u>主要修訂內容</u>
2016.1.13	國際財務報導準則第16號「租賃」	新準則將租賃之會計處理修正如下： <ul style="list-style-type: none">承租人所簽訂符合租賃定義之所有合約均應於資產負債表認列使用權資產及租賃負債。租賃期間內租賃費用則係以使用權資產折舊金額加計租賃負債之利息攤提金額衡量。出租人所簽訂符合租賃定義之合約則應分類為營業租賃及融資租賃，其會計處理與國際會計準則第17號「租賃」類似。

合併公司現正持續評估上述準則及解釋對合併公司財務狀況與經營結果之影響，相關影響待評估完成時予以揭露。

廣達電腦股份有限公司及其子公司合併財務報告附註(續)

四、重大會計政策之彙總說明

本合併財務報告所採用之重大會計政策彙總說明如下。下列會計政策已一致適用於本合併財務報告之所有表達期間。

(一) 遵循聲明

本合併財務報告係依照證券發行人財務報告編製準則(以下簡稱「編製準則」)及金融監督管理委員會認可並發布生效之國際財務報導準則、國際會計準則、解釋及解釋公告(以下簡稱「金管會認可之國際財務報導準則」)編製。

(二) 編製基礎

1. 衡量基礎

除下列資產負債表之重要項目外，本合併財務報告係依歷史成本為基礎編製：

- (1) 依公允價值衡量之透過損益按公允價值衡量金融資產；
- (2) 依公允價值衡量之備供出售金融資產；
- (3) 淨確定福利負債(或資產)，係依退休基金資產之公允價值減除確定福利義務現值及資產上限影響數衡量。

2. 功能性貨幣及表達貨幣

合併公司每一個體均係以各營運所處主要經濟環境之貨幣為其功能性貨幣。本合併財務報告係以本公司之功能性貨幣，新台幣表達。所有以新台幣表達之財務資訊均以新台幣千元為單位。

(三) 合併基礎

1. 合併財務報告編製原則

合併財務報告之編製主體包含本公司及由本公司所控制之個體(即子公司)。當本公司暴露於來自對被投資個體之參與之變動報酬或對該等變動報酬享有權利，且透過對被投資個體之權力有能力影響該等報酬時，本公司控制該個體。

自對子公司取得控制之日起，開始將其財務報告納入合併財務報告，直至喪失控制之日為止。合併公司間之交易、餘額及任何未實現收益與費損，業於編製合併財務報告時已全數消除。子公司之綜合損益總額係分別歸屬至本公司業主及非控制權益，即使非控制權益因而成為虧損餘額亦然。

子公司之財務報告業已適當調整，俾使其會計政策與合併公司所使用之會計政策一致。

合併公司對子公司所有權權益之變動，未導致喪失對子公司之控制者，係作為與業主間之權益交易處理。非控制權益之調整數與所支付或收取對價公允價值間之差額，係直接認列於權益且歸屬於本公司業主。

廣達電腦股份有限公司及其子公司合併財務報告附註(續)

當合併公司喪失對子公司之控制，合併財務報告中將前子公司之資產(包含商譽)及負債與非控制權益按喪失控制日之帳面金額除列，並對前子公司之保留投資以喪失控制日之公允價值重新衡量。處分損益為下列兩者之差額：(1)所收取對價之公允價值與對前子公司之保留投資於喪失控制日之公允價值合計數，及(2)子公司之資產(包含商譽)及負債與非控制權益於喪失控制日之帳面金額合計數。對於先前認列於其他綜合損益中與該子公司有關之所有金額，其會計處理之基礎與合併公司若直接處分相關資產或負債所必須遵循之基礎相同。

2. 列入合併財務報告之子公司

列入本合併財務報告之子公司包含：

投資公司名稱	子公司名稱	業務性質	所持股權百分比		說明
			106.12.31	105.12.31	
本公司	Quanta International Limited (QIL)	控股公司	100.00 %	100.00 %	
"	QCJ株式會社	電腦及通訊設備製造 維修及銷售	100.00 %	100.00 %	
"	達啟投資(股)公司(QCTI)	投資業	100.00 %	100.00 %	
"	廣達創業投資(股)公司(QVC)	創業投資業	100.00 %	100.00 %	
"	雲達科技(股)公司(QCTTW)	電腦及其週邊設備批 發	99.99 %	99.99 %	
"	達見科技(股)公司(FVT)	電子設備及其零組件 批發及其他通訊設備 零售	100.00 %	100.00 %	
"	雲廣科技(股)公司	資訊軟體服務、批發 及零售、資料處理服 務	- %	100.00 %	於民國一〇六年 二月清算完成
"	ThinkTech Industria E Comercio DE Informatica SA (ThinkTech)	電腦及週邊設備買 賣、製造及銷售	83.16 %	- %	註2
本公司、 QCTI	廣明光電(股)公司(QSI)	光電業	30.22 %	30.22 %	註1
"	鼎天國際(股)公司(RTK)	衛星導引航向系統設 備及其零組件暨導航 用地圖及數位地圖之 設計、製造、加工、 代理及買賣	37.57 %	37.57 %	註1
"	達威電子(股)公司(QMIT)	電子業	100.00 %	100.00 %	

廣達電腦股份有限公司及其子公司合併財務報告附註(續)

投資公司名稱	子公司名稱	業務性質	所持股權百分比		說明
			106.12.31	105.12.31	
QIL	QCE Computer B.V. (QCE)	電腦週邊設備維修買賣	100.00 %	100.00 %	
"	Access International Company (AIC)	為轉投資美洲地區之控股公司	100.00 %	100.00 %	
"	Quanta ASIA LTD. (QAL)	投資及維修業	100.00 %	100.00 %	
"	Quanta Capital Management Ltd. (QCML)	投資業	100.00 %	100.00 %	
"	QCT LLC (QCT-USA)	電腦週邊設備買賣	100.00 %	100.00 %	
"	QCT Cayman Inc. (QCTC)	投資業	100.00 %	100.00 %	
QCE	ThinkTech Industria E Comercio DE Informatica SA (ThinkTech)	電腦及週邊設備買賣、製造及銷售	16.84 %	100.00 %	註2
AIC	Quanta Manufacturing Incorporation (QMI)	筆記型電腦及週邊設備之組裝加工	100.00 %	100.00 %	
"	Quanta Service Incorporation (QSI-USA)	電腦及週邊設備維修	100.00 %	100.00 %	
"	Quanta Computer USA, Inc. (QCA)	筆記型電腦及週邊設備之維修	100.00 %	100.00 %	
"	QCH, INC., a Nevada corporation (QCH)	筆記型電腦及週邊設備之買賣	100.00 %	100.00 %	
QMI	Quanta Manufacturing Nashville LLC (QMN)	筆記型電腦及週邊設備之組裝加工	100.00 %	100.00 %	
QSI-USA	Quanta Service Nashville LLC (QSN)	電腦及週邊設備維修	100.00 %	100.00 %	
QCA	Quanta Computer Nashville LLC (QCN)	筆記型電腦及週邊設備之維修	100.00 %	100.00 %	
QCH	QCH Nashville LLC (QCHN)	筆記型電腦買賣	100.00 %	100.00 %	
QAL	Quanta Development LTD. (QDL)	控股公司	100.00 %	100.00 %	
"	Quanta International Technology LTD. (QIT)	電腦、週邊設備買賣及投資業	100.00 %	100.00 %	
"	Q_Bus International Limited (Q_Bus)	控股公司	100.00 %	100.00 %	
QCTC	QCT Korea Inc. (QCTK)	電腦及週邊設備買賣	100.00 %	100.00 %	

廣達電腦股份有限公司及其子公司合併財務報告附註(續)

投資公司名稱	子公司名稱	業務性質	所持股權百分比		說明
			106.12.31	105.12.31	
QIT	QCG Computer GMBH	電腦及週邊設備組裝加工	100.00 %	100.00 %	
QDL	Quanta Development (HONG KONG) Limited (QDLHK)	電腦及週邊設備買賣及投資業	100.00 %	100.00 %	
QDLHK	達豐(上海)電腦有限公司	電腦及週邊設備之製造及銷售	100.00 %	100.00 %	
"	達功(上海)電腦有限公司	電腦及週邊設備之製造及銷售	100.00 %	100.00 %	
"	達功(重慶)電腦有限公司	電腦及週邊設備之製造及銷售	100.00 %	- %	於民國一〇六年五月投資設立
"	達群(上海)電腦有限公司	電腦及週邊設備之買賣及維修	100.00 %	100.00 %	
"	達利(上海)電腦有限公司	筆記型電腦維修	100.00 %	100.00 %	
"	達人(上海)電腦有限公司	電腦、週邊設備及手機之製造及銷售	100.00 %	100.00 %	
"	達偉(上海)物流倉儲有限公司	倉儲服務	100.00 %	100.00 %	
"	達富電腦(常熟)有限公司	智慧型穿戴式電子裝置及數字放聲設備及其零部件的生產、銷售及售後服務	100.00 %	100.00 %	
"	達豐(重慶)電腦有限公司	電腦加工、製造及銷售	100.00 %	100.00 %	
"	達偉(重慶)物流有限公司	倉儲服務	100.00 %	100.00 %	
"	研精舍(上海)精密機械加工有限公司	精密機械及其配件及金屬模具之生產及銷售	100.00 %	100.00 %	
"	雲達(北京)科技有限公司	伺服器及交換機之買賣	100.00 %	100.00 %	
"	雲達(重慶)科技有限公司	伺服器及交換機之買賣	100.00 %	100.00 %	
"	騰龍國際有限公司(FDDT)	投資業及買賣業	100.00 %	100.00 %	
"	龍盛集團有限公司(DGDT)	投資業及買賣業	100.00 %	100.00 %	

廣達電腦股份有限公司及其子公司合併財務報告附註(續)

投資公司名稱	子公司名稱	業務性質	所持股權百分比		說明
			106.12.31	105.12.31	
FDDT	研精舍(常熟)精密機械加工有限公司	機殼及工模具生產及銷售	100.00 %	100.00 %	
DGDT	賢富金屬製品(上海)有限公司	電腦及週邊產品零配 件製造及銷售	100.00 %	100.00 %	
Q_Bus	Exmore Services Holding Limited (EXM)	控股公司	95.00 %	95.00 %	
"	Tech Chain Ltd. (TCL)	控股公司	100.00 %	100.00 %	
EXM	Exmore Services Holding (HONG KONG) Ltd. (EXMHK)	投資業	100.00 %	100.00 %	
EXMHK	進達(上海)精密模具有限公司	非金屬製品模具生產及銷售	100.00 %	100.00 %	
TCL	Tech Chain (HONG KONG) Limited (TCLHK)	投資業	100.00 %	100.00 %	
TCLHK	展運(上海)電子有限公司	電腦及週邊產品零配 件製造及銷售	100.00 %	100.00 %	
"	常熟展運電子有限公司	電腦及週邊產品零配 件製造及銷售	100.00 %	100.00 %	
"	展運(重慶)電子有限公司	電腦及週邊產品零配 件製造及銷售	100.00 %	100.00 %	
Q_Bus及 TCLHK	斯丹達(上海)能源有限公司	各類電池組裝及銷售	- %	69.00 %	於民國一〇六年 十二月出售
QSI	Quanta Storage International Ltd. (QSI (CAYMAN))	投資業	100.00 %	100.00 %	
"	明日新投資(股)公司(明日新公司)	投資業	100.00 %	100.00 %	
"	Techman Electronics (Thailand) Co., Ltd. (TMT)	電腦週邊儲存裝置相 關零組件之製造及銷 售	100.00 %	- %	於民國一〇六年 六月二日完成註 冊登記
QSI (CAYMAN)	Quanta Storage (BVI) Ltd. (QSL (BVI))	投資業	100.00 %	100.00 %	
"	E-Forward Technology Ltd.(SAMOA) (E-Forward(SAMOA))	電腦週邊儲存裝置及 相關零組件之銷售及 維修服務	100.00 %	100.00 %	

廣達電腦股份有限公司及其子公司合併財務報告附註(續)

投資公司名稱	子公司名稱	業務性質	所持股權百分比		說明
			106.12.31	105.12.31	
QSL(BVI)	Quanta Storage Holding (HONG KONG) Ltd. (QHH)	投資業	100.00 %	100.00 %	
"	Techman Electronic (HONG KONG) Limited (QIH)	投資業	100.00 %	100.00 %	
"	Techman Asia Ltd. (TMA)	電腦週邊儲存裝置及相關零組件之銷售及維修服務	100.00 %	100.00 %	
QHH	達研(上海)光電有限公司(QSS)	電腦週邊儲存裝置及相關零組件之銷售及維修服務	100.00 %	100.00 %	
QIH	達明電子(常熟)有限公司(Techman)	電腦週邊儲存裝置及相關零組件之銷售及維修服務	100.00 %	100.00 %	
E-Forward (SAMOA)	Quanta Storage Asia Ltd. (SAMOA)(QSA)	電腦週邊儲存裝置及相關零組件之銷售及維修服務	100.00 %	100.00 %	
明日新公司	達明機器人(股)公司(TRI)	工業用協作機器人製造及銷售	100.00 %	100.00 %	
FVT	FaceVSION Technology USA LLC (FVTUS)	電子設備及其零組件批發、其他通訊設備零售	- %	100.00 %	於民國一〇六年十二月清算完成
"	FaceVSION Technology Hong Kong Ltd. (FVTHK)	投資業	- %	100.00 %	於民國一〇六年六月出售
FVTHK	達見(常熟)貿易有限公司	買賣業	- %	100.00 %	於民國一〇六年六月清算完成
RTK	Royaltek International Enterprises Ltd. (RTKI)	投資業	100.00 %	100.00 %	
RTKI	鼎天貿易(常熟)有限公司	電子產品進出口及批發	100.00 %	100.00 %	
QMIT	Quanta Cloud Technology Japan 株式會社 (QCTJ)	電子產品進出口及批發	100.00 %	100.00 %	
QCTTW	Quanta Cloud Technology Germany GmbH (QCTG)	電腦週邊設備買賣	100.00 %	100.00 %	

廣達電腦股份有限公司及其子公司合併財務報告附註(續)

註1：本公司持有公司少於半數之表決權，唯本公司考量該公司其餘股數極為分散，先前股東會其他股東之參與程度顯示本公司具有實際能以片面主導攸關活動，且無跡象顯示其他股東間存在制定集體決策之協議，故本公司將其視為子公司。

註2：本公司於民國一〇六年十月以債權轉增資取得ThinkTech 83.16%之股權，因而QCE持股比例下降至16.84%。

3.未列入合併財務報告之子公司：無。

(四)外幣

1.外幣交易

外幣交易依交易日之匯率換算為功能性貨幣。報導期間結束日(以下稱報導日)之外幣貨幣性項目依當日之匯率換算為功能性貨幣，其兌換損益係指期初以功能性貨幣計價之攤銷後成本，調整當期之有效利息及付款後之金額，與依外幣計價之攤銷後成本按報導日匯率換算金額間之差異。

以公允價值衡量之外幣非貨幣性項目依衡量公允價值當日之匯率重新換算為功能性貨幣，以歷史成本衡量之外幣非貨幣性項目則依交易日之匯率換算。

除非貨幣性之備供出售權益工具、指定為國外營運機構淨投資避險之金融負債或合格之現金流量避險，換算所產生之外幣兌換差異認列於其他綜合損益外，其餘係認列為損益。

2.國外營運機構

國外營運機構之資產及負債，包括收購時產生之商譽及公允價值調整，係依報導日之匯率換算為功能性貨幣；收益及費損項目係依當期平均匯率換算為功能性貨幣，所產生之兌換差額均認列為其他綜合損益。

當處分國外營運機構致喪失控制、共同控制或重大影響時，與該國外營運機構相關之累計兌換差額係全數重分類為損益。部分處分含有國外營運機構之子公司時，相關累計兌換差額係按比例重新歸屬至非控制權益。部分處分含有國外營運機構之關聯企業或合資之投資時，相關累計兌換差額則按比例重分類至損益。

對國外營運機構之貨幣性應收或應付項目，若尚無清償計畫且不可能於可預見之未來予以清償時，其所產生之外幣兌換損益視為對該國外營運機構淨投資之一部分而認列為其他綜合損益。

(五)資產與負債區分流動與非流動之分類標準

符合下列條件之一之資產列為流動資產，非屬流動資產之所有其他資產則列為非流動資產：

- 1.預期於其正常營業週期中實現該資產，或意圖將其出售或消耗；
- 2.主要為交易目的而持有該資產；

廣達電腦股份有限公司及其子公司合併財務報告附註(續)

- 3.預期於報導期間後十二個月內實現該資產；或
- 4.該資產為現金或約當現金，但於報導期間後至少十二個月將該資產交換或用以清償負債受到其他限制者除外。

符合下列條件之一之負債列為流動負債，非屬流動負債之所有其他負債則列為非流動負債：

- 1.預期將於正常營業週期中清償該負債；
- 2.主要為交易目的而持有該負債；
- 3.預期將於報導期間後十二個月內到期清償該負債；或
- 4.未具無條件將清償期限遞延至報導期間後至少十二個月之權利之負債。負債之條款，可能依交易對方之選擇，以發行權益工具而導致其清償者，並不影響其分類。

(六)現金及約當現金

現金包括庫存現金及活期存款。約當現金係指可隨時轉換成定額現金且價值變動風險甚小之短期並具高度流動性之投資。定期存款符合前述定義且持有目的係滿足短期現金承諾而非投資或其他目的者，列報於約當現金。

銀行透支為可立即償還且屬於合併公司整體現金管理之一部分者，於現金流量表列為現金及約當現金之組成項目。

(七)金融工具

金融資產與金融負債係於合併公司成為該金融工具合約條款之一方時認列。

1.金融資產

合併公司之金融資產分類為：透過損益按公允價值衡量之金融資產、備供出售金融資產及應收款項。

(1)透過損益按公允價值衡量之金融資產

此類金融資產係指持有供交易或指定為透過損益按公允價值衡量之金融資產。

持有供交易之金融資產係因其取得或發生之主要目的為短期內出售或再買回。持有供交易金融資產以外之金融資產，合併公司於下列情況之一，於原始認列時指定為透過損益按公允價值衡量：

- A.消除或重大減少因採用不同基礎衡量資產或負債並認列相關之利益及損失，而產生之衡量或認列不一致。
- B.金融資產係以公允價值基礎評估績效。
- C.混合工具含嵌入式衍生工具。

廣達電腦股份有限公司及其子公司合併財務報告附註(續)

此類金融資產於原始認列時係按公允價值衡量，交易成本於發生時認列為損益；後續評價按公允價值衡量，再衡量產生之利益或損失(包含相關股利收入及利息收入)認列為損益，並列報於營業外收入及支出項下之「其他收入」及「其他利益及損失」。依交易慣例購買或出售金融資產時，採用交易日會計處理。交易日為企業承諾購買或出售資產之日。(a)於交易日認列將收取之資產及償付該資產之負債；(b)於交易日除列出售之資產，認列處分利益或損失及認列買方之應收款。

此類金融資產若屬「無活絡市場公開報價且公允價值無法可靠衡量」之權益投資，則以成本減除減損損失後之金額衡量，並列報於「以成本衡量之金融資產」。

(2)備供出售金融資產

此類金融資產係指定為備供出售或非屬其他類別之非衍生金融資產。原始認列時係按公允價值加計直接可歸屬之交易成本衡量；後續評價按公允價值衡量，除減損損失、按有效利率法計算之利息收入、股利收入及貨幣性金融資產外幣兌換損益認列於損益外，其餘帳面金額之變動係認列為其他綜合損益，並累積於權益項下之備供出售金融資產未實現損益。於除列時，將權益項下之利益或損失累計金額重分類至損益，並列報於營業外收入及支出項下之「其他收入」及「其他利益及損失」。依交易慣例購買或出售金融資產時，採用交易日會計處理。

此類金融資產若屬「無活絡市場公開報價且公允價值無法可靠衡量」之權益投資，則以成本減除減損損失後之金額衡量，並列報於「以成本衡量之金融資產」。

權益投資之股利收入於合併公司有權利收取股利之日認列(通常係除息日)，並列報於營業外收入及支出項下之其他收入。

債務工具投資之利息收入係列報於營業外收入及支出項下之其他收入。

(3)應收款項

應收款項係無活絡市場公開報價，且具固定或可決定付款金額之金融資產，包括應收帳款及其他應收款。原始認列時按公允價值加計直接可歸屬之交易成本衡量，後續評價採有效利率法以攤銷後成本減除減損損失衡量，惟短期應收款項之利息認列不具重大性之情況除外。依交易慣例購買或出售金融資產時，採用交易日會計處理。

利息收入係列報於營業外收入及支出項下之其他收入。

廣達電腦股份有限公司及其子公司合併財務報告附註(續)

(4) 金融資產減損

非透過損益按公允價值衡量之金融資產，於每個報導日評估減損。當有客觀證據顯示，因金融資產原始認列後發生之單一或多項事件，致使該資產之估計未來現金流量受損失者，該金融資產即已發生減損。

金融資產減損之客觀證據包括發行人或債務人之重大財務困難、違約(如利息或本金支付之延滯或不償付)、債務人將進入破產或其他財務重整之可能性大增，及由於財務困難而使該金融資產之活絡市場消失等。此外，備供出售權益投資之公允價值大幅或持久性下跌至低於其成本時，亦屬客觀之減損證據。

針對應收帳款個別評估未有減損後，另再以組合基礎評估減損。應收款組合之客觀減損證據可能包含合併公司過去收款經驗、該群組超過平均授信期間之延遲付款增加情況，以及與應收款拖欠有關之全國性或區域性經濟情勢變化。

以攤銷後成本衡量之金融資產，認列之減損損失金額係該資產之帳面金額與估計未來現金流量按該金融資產原始有效利率折現之現值間之差額。

所有金融資產之減損損失係直接自金融資產之帳面金額中扣除，惟應收帳款係藉由備抵帳戶調降其帳面金額。當判斷應收帳款無法收回時，係沖銷備抵帳戶。備抵帳戶帳面金額之變動認列於損益。

當備供出售金融資產發生減損時，原先已認列於其他綜合損益之累計利益與損失金額將重分類為損益。

當金融資產以攤銷後成本衡量時，若後續期間減損損失金額減少，且該減少客觀地連結至認列減損後發生之事項，則先前認列之減損損失予以迴轉認列於損益，惟該投資於減損迴轉日之帳面金額不得大於若未認列減損情況下應有之攤銷後成本。

備供出售權益工具原先認列於損益之減損損失不得迴轉並認列為損益。任何認列減損損失後之公允價值回升金額係認列於其他綜合損益，並累積於其他權益項目之項下。備供出售債務工具之公允價值回升金額若能客觀地連結至減損損失認列於損益後發生之事項，則予以迴轉並認列為損益。

應收帳款之呆帳損失及回升係列報於營業費用。應收帳款以外金融資產之減損損失及回升係列報於營業外收入及支出項下之其他利益及損失。

(5) 金融資產之除列

合併公司僅於對來自該資產現金流量之合約權利終止，或已移轉金融資產且該資產所有權幾乎所有之風險及報酬已移轉予其他企業時，始將金融資產除列。

廣達電腦股份有限公司及其子公司合併財務報告附註(續)

除列單一金融資產之整體時，其帳面金額與已收取或可收取對價總額加計認列於其他綜合損益並累計於「其他權益－備供出售金融資產未實現損益」之金額間之差額係認列為損益，並列報於營業外收入及支出項下之其他利益及損失。

當非除列單一金融資產之整體時，合併公司以移轉日各部分之相對公允價值為基礎，將該金融資產之原帳面金額分攤至因持續參與而持續認列之部分及除列之部分。分攤予除列部分之帳面金額與因除列部分所收取之對價加計已認列於其他綜合損益之任何累計利益或損失中分攤予除列部分之總和間之差額係認列為損益，並列報於營業外收入及支出項下之其他利益及損失。已認列於其他綜合損益之累計利益或損失，係依其相對公允價值分攤予持續認列部分與除列部分。

2. 金融負債及權益工具

(1) 負債或權益之分類

合併公司發行之債務及權益工具係依據合約協議之實質與金融負債及權益工具之定義分類為金融負債或權益。

權益工具係指表彰合併公司於資產減除其所有負債後剩餘權益之任何合約。合併公司發行之權益工具係以取得之價款扣除直接發行成本後之金額認列。

(2) 透過損益按公允價值衡量之金融負債

此類金融負債係指持有供交易或指定為透過損益按公允價值衡量之金融負債。

持有供交易之金融負債係因其取得或發生之主要目的為短期內出售或再買回。持有供交易金融資產以外之金融負債，合併公司於下列情況之一，於原始認列時指定為透過損益按公允價值衡量：

- A. 消除或重大減少因採用不同基礎衡量資產或負債並認列相關之利益及損失，而產生之衡量或認列不一致。
- B. 金融負債係以公允價值基礎評估績效。
- C. 混合工具含嵌入式衍生工具。

此類金融負債於原始認列時係按公允價值衡量，交易成本於發生時認列為損益；後續評價按公允價值衡量，再衡量產生之利益或損失(包含相關利息支出)認列為損益，並列報於營業外收入及支出項下之其他利益及損失。

廣達電腦股份有限公司及其子公司合併財務報告附註(續)

(3)其他金融負債

金融負債非屬持有供交易且未指定為透過損益按公允價值衡量者(包括長短期借款、應付帳款及其他應付款)，原始認列時係按公允價值加計直接可歸屬之交易成本衡量；後續評價採有效利率法以攤銷後成本衡量。未資本化為資產成本之利息費用列報於營業外收入及支出項下之財務成本。

(4)金融負債之除列

合併公司係於合約義務已履行、取消或到期時，除列金融負債。

除列金融負債時，其帳面金額與所支付或應支付對價總額(包含任何所移轉之非現金資產或承擔之負債)間之差額認列為損益，並列報於營業外收入及支出項下之其他利益及損失。

(5)金融資產及負債之互抵

金融資產及金融負債僅於合併公司有法定權利進行互抵及有意圖以淨額交割或同時變現資產及清償負債時，方予以互抵並以淨額表達於資產負債表。

3.衍生金融工具及避險會計

合併公司為規避外幣及利率風險之暴險而持有衍生金融工具。原始認列時係按公允價值衡量，交易成本則認列為損益；後續評價依公允價值衡量，再衡量產生之利益或損失直接列入損益，並列報於營業外收入及支出項下之其他利益及損失。指定且為有效避險工具之衍生工具，其認列於損益之時點則將視避險關係之性質而定。當衍生工具之公允價值為正值時，列為金融資產；公允價值為負值時，列為金融負債。

與公允價值無法可靠衡量之無報價權益投資連結並以該等權益工具交割之衍生工具，金融資產以成本減除減損損失之金額衡量，列報於「以成本衡量之金融資產」；金融負債以成本衡量，列報於「以成本衡量之金融負債」。

嵌入式衍生工具之風險及特性者與主契約之風險及特性並非緊密關聯，且主契約非透過損益按公允價值衡量時，該衍生工具係視為單獨衍生工具。

(八)存 貨

存貨係以成本與淨變現價值孰低衡量。成本包括使其達可供使用的地點及狀態所發生之取得、產製或加工成本及其他成本，並採加權平均法計算。製成品及在製品存貨之成本包括依適當比例按正常產能分攤之製造費用。

淨變現價值係指正常營業下之估計售價減除估計完工尚需投入之估計成本及完出售所需之估計成本後之餘額。

(九)投資關聯企業

關聯企業係指合併公司對其財務及營運政策具有重大影響，但非控制或聯合控制者。

廣達電腦股份有限公司及其子公司合併財務報告附註(續)

合併公司對於關聯企業之權益採用權益法處理。權益法下，原始取得時係依成本認列，投資成本包含交易之成本。投資關聯企業之帳面金額包括原始投資時所辨認之商譽，減除任何累計減損損失。

合併財務報告包括自具有重大影響之日起至喪失重大影響之日止，於進行與合併公司會計政策一致性之調整後，合併公司依權益比例認列各該投資關聯企業之損益及其他綜合損益之金額。當關聯企業發生非損益及其他綜合損益之權益變動且不影響合併公司對其之持股比例時，合併公司將所有權益變動按持股比例認列為資本公積。

合併公司與關聯企業間之交易所產生之未實現利益，已在合併公司對該被投資公司之權益範圍內予以消除。未實現損失之消除方法與未實現利益相同，但僅限於未有減損證據之情況下所產生。

當合併公司依比例應認列關聯企業之損失份額等於或超過其在關聯企業之權益時，即停止認列其損失，而僅於發生法定義務、推定義務或已代該被投資公司支付款項之範圍內，認列額外之損失及相關負債。

(十)投資性不動產

投資性不動產係指持有供賺取租金或資產增值或二者兼具，而非供正常營業出售、用於生產、提供商品或勞務或作為行政管理目的之不動產。投資性不動產原始認列時以成本衡量，後續衡量亦按成本模式處理，於原始認列後以可折舊金額計算提列折舊費用，其折舊方法、耐用年限及殘值比照不動產、廠房及設備規定。成本包含可直接歸屬於取得投資性不動產之費用，自建之投資性不動產成本包含原料及直接人工、為使投資性不動產達到可使用狀態之任何可直接歸屬之其他成本及借款資本化成本。

當投資性不動產用途變更而重分類為不動產、廠房及設備時，以變更新用途時之帳面金額予以重分類。

(十一)不動產、廠房及設備

1.認列與衡量

不動產、廠房及設備之認列及衡量係採成本模式，依成本減除累計折舊與累計減損後之金額衡量。成本包含可直接歸屬於取得資產之支出。

當不動產、廠房及設備包含不同組成部分，且相對於該項目之總成本若屬重大而採用不同之折舊率或折舊方法較為合宜時，則視為不動產、廠房及設備之單獨項目(主要組成部分)處理。

不動產、廠房及設備之處分損益，係由不動產、廠房及設備之帳面金額與處分價款之差額決定，並以淨額認列於損益項下之「其他利益及損失」。

廣達電腦股份有限公司及其子公司合併財務報告附註(續)

2. 後續成本

若不動產、廠房及設備項目後續支出所預期產生之未來經濟效益很有可能流入合併公司，且其金額能可靠衡量，則該支出認列為該項目帳面金額之一部分，被重置部分之帳面金額則予以除列。不動產、廠房及設備之日常維修成本於發生時認列為損益。

3. 折 舊

折舊係依資產成本減除殘值後按估計耐用年限採直線法計算，並依資產之各別重大組成部分評估，若一組成部分之耐用年限不同於資產之其他部分，則此組成部分應單獨提列折舊。折舊之提列認列為損益。

租賃資產之折舊若可合理確認合併公司將於租賃期間屆滿時取得所有權，則依其耐用年限提列；其餘租賃資產係依租賃期間及其耐用年限兩者較短者提列。

土地無須提列折舊。

當期及比較期間之估計耐用年限如下：

- | | |
|---------------|--------|
| (1) 房屋及建築 | 3年～50年 |
| (2) 機器設備及其他設備 | 2年～15年 |

合併公司至少於每一年度報導日檢視折舊方法、耐用年限及殘值，若預期值與先前之估計不同時，於必要時適當調整，該變動按會計估計變動規定處理。

4. 重分類至投資性不動產

當供自用之不動產變更改用途為投資性不動產時，該項不動產應以變更改用途時之帳面金額重分類為投資性不動產。

(十二) 租 賃

1. 出租人

營業租賃之租賃收益按直線基礎於租賃期間認列為收益。因協商與安排營業租賃所產生之原始直接成本，加計至租賃資產之帳面金額，並按直線基礎於租賃期間認列為費用。

2. 承租人

營業租賃之租金給付(不包括保險及維護等服務成本)依直線基礎於租賃期間認列為費用。

(十三) 無形資產

1. 商 譽

收購子公司產生之商譽已包含於無形資產。商譽係依成本減累計減損予以衡量。關於採用權益法之投資，商譽之帳面金額係包含於投資之帳面金額內，且此類投資之減損損失並未分配至商譽及任何資產，而係作為採用權益法之投資帳面金額的一部分。

2. 其他無形資產

合併公司取得其他無形資產係以成本減除累計攤銷與累計減損衡量之。

廣達電腦股份有限公司及其子公司合併財務報告附註(續)

3.後續支出

後續支出僅於可增加相關特定資產的未來經濟效益時，方可將其資本化。所有其他支出於發生時認列於損益，包括內部發展之商譽及品牌。

4.攤銷

攤銷時係以資產成本減除殘值後金額為可攤銷金額。

除商譽及非確定耐用年限無形資產外，無形資產自達可供使用狀態起，依下列估計耐用年限採直線法攤銷，攤銷數認列於損益：

- | | |
|---------|-------|
| (1)商標權 | 10年 |
| (2)電腦軟體 | 1年～3年 |

合併公司至少於每一年度報導日檢視無形資產之殘值、攤銷期間及攤銷方法，若有變動，視為會計估計變動。

(十四)非金融資產減損

針對存貨、遞延所得稅資產及員工福利產生之資產以外之非金融資產，合併公司於每一報導日評估是否發生減損，並就有減損跡象之資產估計其可回收金額。若無法估計個別資產之可回收金額，則合併公司估計該項資產所屬現金產生單位之可回收金額以評估減損。

針對商譽、非確定耐用年限無形資產及尚未可供使用之無形資產，無論是否有減損跡象，每年定期進行減損測試。

可回收金額為個別資產或現金產生單位之公允價值減處分成本與其使用價值孰高者。於評估使用價值時，估計未來現金流量係以稅前折現率折算至現值，該折現率應反映現時市場對貨幣時間價值及對該資產或現金產生單位特定風險之評估。

個別資產或現金產生單位之可回收金額若低於帳面金額，則將該個別資產或現金產生單位之帳面金額調整減少至可回收金額，並認列減損損失。減損損失係立即認列於當期損益。

為減損測試之目的，企業合併取得之商譽應分攤至合併公司預期可自合併綜效受益之各現金產生單位(或現金產生單位群組)。若現金產生單位之可回收金額低於其帳面金額，所認列之減損損失係先減少該現金產生單位受攤商譽之帳面金額，次就該單位內其他各資產帳面金額之比例減少各該資產帳面金額。已認列之商譽減損損失，不得於後續期間迴轉。

合併公司於每一報導期間結束日重新評估是否有跡象顯示，商譽以外之非金融資產於以前年度所認列之減損損失可能已不存在或減少。若用以決定可回收金額之估計有任何改變，則迴轉減損損失，以增加個別資產或現金產生單位之帳面金額至其可回收金額，惟不超過若以前年度該個別資產或現金產生單位未認列減損損失之情況下，減除應提列折舊或攤銷後之帳面金額。

廣達電腦股份有限公司及其子公司合併財務報告附註(續)

(十五)負債準備

負債準備之認列係因過去事件而負有現時義務，使合併公司未來很有可能需要流出具經濟效益之資源以清償該義務，且該義務之金額能可靠估計。負債準備係以反映目前市場對貨幣時間價值及負債特定風險評估之稅前折現率予以折現，折現之攤銷則認列為利息費用。

(十六)庫藏股票

合併公司收回已發行之股票，依買回時所支付之對價(包括可直接歸屬成本)，以稅後淨額認列為「庫藏股票」，作為權益之減項。處分庫藏股票之處分價格高於帳面金額，其差額列為「資本公積—庫藏股票交易」；處分價格低於帳面金額，其差額則沖抵同種類庫藏股票之交易所產生之資本公積，如有不足，則借記保留盈餘。庫藏股票之帳面金額採加權平均並依收回原因分別計算。

庫藏股票註銷時，按股權比例借記「資本公積—股票發行溢價與股本」，其帳面金額如高於面值與股票發行溢價之合計數時，其差額則沖抵同種類庫藏股票所產生之資本公積，如有不足，則沖抵保留盈餘；其帳面金額低於面值與股票發行溢價之合計數者，則貸記同種類庫藏股票交易所產生之資本公積。

本公司對於子公司持有本公司之股票視同庫藏股票處理。

(十七)收入認列

1.商品銷售

正常活動中銷售商品所產生之收入，係考量退回、商業折扣及數量折扣後，按已收或應收對價之公允價值衡量。收入係俟具說服力之證據存在(通常為已簽訂銷售協議)、所有權之重大風險及報酬已移轉予買方、價款很有可能收回、相關成本與可能之商品退回能可靠估計、不持續參與商品之管理及收入金額能可靠衡量時加以認列。若折扣很有可能發生且金額能可靠衡量時，則於銷售認列時予以認列作為收入之減項。風險及報酬移轉之時點係視銷售合約個別條款而定。

2.勞 務

提供勞務所產生之收入係按報導日之交易完成程度認列。合併公司依已履行勞務量佔全部應履行勞務量之百分比衡量交易完成程度。

(十八)員工福利

1.確定提撥計畫

確定提撥退休金計畫之提撥義務係於員工提供勞務期間內認列為損益項下之員工福利費用。

廣達電腦股份有限公司及其子公司合併財務報告附註(續)

2. 確定福利計畫

非屬確定提撥計畫之退職福利計畫為確定福利計畫。合併公司在確定福利退休金計畫下之淨義務係分別針對各項福利計畫以員工當期或過去服務所賺得之未來福利金額折算為現值計算。任何計畫資產的公允價值均予以減除。折現率係以到期日與合併公司淨義務期限接近，且計價幣別與預期支付福利金相同之政府公債之市場殖利率於財務報導日之利率為主。

企業淨義務每年由合格精算師以預計單位福利法精算。當計算結果對合併公司有利時，認列資產係以未來得以從該計畫退還之資金或減少未來對該計畫之提撥等方式所可獲得經濟效益現值之總額為限。計算經濟效益現值時應考量任何適用於合併公司任何計畫之最低資金提撥需求。一項效益若能在計畫期間內或計畫負債清償時實現，對合併公司而言，即具有經濟效益。

當計畫內容之福利改善，因員工過去服務使福利增加之部分，相關費用立即認列為損益。

淨確定福利負債(資產)之再衡量數包含(1)精算損益；(2)計畫資產報酬，但不包括包含於淨確定福利負債(資產)淨利息之金額；及(3)資產上限影響數之任何變動，但不包括包含於淨確定福利負債(資產)淨利息之金額。淨確定福利負債(資產)再衡量數認列於其他綜合損益項目下。合併公司將確定福利計畫之再衡量數認列於保留盈餘。

合併公司於縮減或清償發生時，認列確定福利計畫之縮減或清償損益。縮減或清償損益包括任何計畫資產公允價值之變動及確定福利義務現值之變動。

3. 短期員工福利

短期員工福利義務係以未折現之基礎衡量，且於提供相關服務時認列為費用。

有關短期現金紅利或分紅計畫下預期支付之金額，若係因員工過去提供服務而使合併公司負有現時之法定或推定支付義務，且該義務能可靠估計時，將該金額認列為負債。

(十九) 所得稅

所得稅費用包括當期及遞延所得稅。除與企業合併、直接認列於權益或其他綜合損益之項目相關者外，當期所得稅及遞延所得稅應認列於損益。

當期所得稅包括當年度課稅所得(損失)按報導日之法定稅率或實質性立法稅率計算之預計應付所得稅或應收退稅款，及任何對以前年度應付所得稅的調整。

遞延所得稅係就資產及負債於財務報導目的之帳面金額與其課稅基礎之暫時性差異予以衡量認列。下列情況產生之暫時性差異不予認列遞延所得稅：

1. 非屬企業合併之交易原始認列之資產或負債，且於交易當時不影響會計利潤及課稅所得(損失)者。
2. 因投資子公司及合資權益所產生，且很有可能於可預見之未來不會迴轉者。
3. 商譽之原始認列。

廣達電腦股份有限公司及其子公司合併財務報告附註(續)

遞延所得稅係以預期資產實現或負債清償當期之稅率衡量，並以報導日之法定稅率或實質性立法稅率為基礎。

合併公司僅於同時符合下列條件時，始將遞延所得稅資產及遞延所得稅負債互抵：

1. 有法定執行權將當期所得稅資產及當期所得稅負債互抵；且
2. 遞延所得稅資產及遞延所得稅負債與下列由同一稅捐機關課徵所得稅之納稅主體之一有關；
 - (1) 同一納稅主體；或
 - (2) 不同納稅主體，惟各主體意圖在重大金額之遞延所得稅資產預期回收及遞延所得稅負債預期清償之每一未來期間，將當期所得稅負債及資產以淨額基礎清償，或同時實現資產及清償負債。

對於未使用之課稅損失及未使用所得稅抵減遞轉後期，與可減除暫時性差異，在很有可能有未來課稅所得可供使用之範圍內，認列為遞延所得稅資產。並於每一報導日予以重評估，就相關所得稅利益非屬很有可能實現之範圍內予以調減。

(二十) 企業合併

合併公司依收購日移轉對價之公允價值，包括歸屬於被收購方任何非控制權益之金額，減除所取得之可辨認資產及承擔之負債之淨額(通常為公允價值)來衡量商譽。若減除後之餘額為負數，則合併公司重新評估是否已正確辨認所有取得之資產及所有承擔之負債後，始將廉價購買利益認列於損益。

除與發行債務或權益工具相關者外，與企業合併相關之交易成本均應於發生時立即認列為合併公司之費用。

被收購者之非控制權益中，若屬現時所有權權益，且其持有者有權於清算發生時按比例份額享有企業淨資產者，合併公司係依逐筆交易基礎，選擇按收購日之公允價值或按現時所有權工具對被收購者可辨認淨資產之已認列金額所享有之比例份額衡量之。其他非控制權益則按其收購日之公允價值或依金管會認可之國際財務報導準則所規定之其他基礎衡量。

於分階段達成之企業合併中，合併公司以收購日之公允價值重新衡量其先前已持有被收購者之權益，若因而產生任何利益或損失，則認列為損益。對於被收購者權益價值之變動於收購日前已於其他綜合損益中認列之金額，應依合併公司若直接處分其先前已持有權益之相同方式處理，若處分該權益時宜將其重分類至損益，則該金額係重分類至損益。

若企業合併之原始會計處理於合併交易發生之報導日前尚未完成，合併公司對於尚不完整之會計處理項目係以暫定金額認列，並於衡量期間內予以追溯調整或認列額外之資產或負債，以反映於衡量期間所取得關於收購日已存在事實與情況之新資訊。衡量期間自收購日起不超過一年。

廣達電腦股份有限公司及其子公司合併財務報告附註(續)

(廿一)每股盈餘

合併公司列示歸屬於本公司普通股權益持有人之基本及稀釋每股盈餘。合併公司基本每股盈餘係以歸屬於本公司普通股權益持有人之損益，除以當期加權平均流通在外普通股股數計算之。稀釋每股盈餘則係將歸屬於本公司普通股權益持有人之損益及加權平均流通在外普通股股數，分別調整所有潛在稀釋普通股之影響後計算之。

(廿二)部門資訊

營運部門係合併公司之組成部分，從事可能賺得收入並發生費用(包括與合併公司內其他組成部分間交易相關之收入及費用)之經營活動。所有營運部門之營運結果均定期由合併公司主要營運決策者複核，以制定分配資源予該部門之決策並評量其績效。各營運部門均具單獨之財務資訊。

五、重大會計判斷、估計及假設不確定性之主要來源

管理階層依金管會認可之國際財務報導準則編製本合併財務報告時，必須作出判斷、估計及假設，其將對會計政策之採用及資產、負債、收益及費用之報導金額有所影響。實際結果可能與估計存有差異。

管理階層持續檢視估計及基本假設，會計估計變動於變動期間及受影響之未來期間予以認列。

會計政策涉及重大判斷，且對本合併財務報告已認列金額有重大影響之資訊如下：

金融資產及負債互抵

合併公司金融資產及負債，經判斷若當法律上具有權利可執行金融資產及負債互相抵銷，且公司意圖以淨額基礎交割或同時變現資產及清償付債時，始可將金融資產及負債互抵並以淨額表達於資產負債表中。

對於估計之不確定性中，存有重大風險將於次一年度造成重大調整之相關資訊如下：

存貨之評價

由於存貨須以成本與淨變現價值孰低者計價，故合併公司必須運用判斷及估計決定報導期間結束日存貨之淨變現價值。

合併公司評估報導日存貨因正常損耗、過時陳舊或無市場銷售價值之金額，並將存貨成本沖減至淨變現價值。此存貨評價主要係依未來特定期間內之產品需求為估計基礎，故可能因產業快速變遷而產生重大變動。

廣達電腦股份有限公司及其子公司合併財務報告附註(續)

六、重要會計項目之說明

(一)現金及約當現金

	<u>106.12.31</u>	<u>105.12.31</u>
現金、活期存款及支票存款	\$ 26,143,541	19,511,579
定期存款	169,398,779	177,061,997
短期票券	<u>3,221,044</u>	<u>6,337,536</u>
現金流量表所列之現金及約當現金	<u>\$ 198,763,364</u>	<u>202,911,112</u>

合併公司金融資產及負債之利率風險及敏感度分析之揭露請詳附註六(廿一)。

(二)金融資產及負債

1.金融資產及負債之內容如下：

(1)透過損益按公允價值衡量之金融資產－流動

	<u>106.12.31</u>	<u>105.12.31</u>
指定透過損益按公允價值衡量	\$ 2,424,494	490,400
持有供交易之金融資產		
受益憑證－開放基金	16,039	249,936
外匯合約(慣例交易)	-	1,268,174
遠期外匯合約	<u>-</u>	<u>21,355</u>
合 計	<u>\$ 2,440,533</u>	<u>2,029,865</u>

(2)備供出售金融資產

	<u>106.12.31</u>	<u>105.12.31</u>
上市(櫃)公司股票	\$ 6,458,224	5,398,821
未上市(櫃)公司股票	906,586	998,696
債務型商品投資	68,350	69,645
受益憑證－開放基金	<u>9,204,359</u>	<u>19,186,828</u>
合 計	<u>\$ 16,637,519</u>	<u>25,653,990</u>
流 動	\$ 15,544,796	24,518,661
非 流 動	<u>1,092,723</u>	<u>1,135,329</u>
合 計	<u>\$ 16,637,519</u>	<u>25,653,990</u>

合併公司部份備供出售金融資產因有減損之客觀證據，經評估於民國一〇五年度認列之減損損失為20,470千元。

(3)透過損益按公允價值衡量之金融負債－流動

	<u>106.12.31</u>	<u>105.12.31</u>
透過損益按公允價值衡量		
遠期外匯合約	<u>\$ 3,272</u>	<u>-</u>

廣達電腦股份有限公司及其子公司合併財務報告附註(續)

(4)合併公司已於附註六(廿一)揭露與金融工具相關之信用、貨幣及利率暴險。

(5)民國一〇六年及一〇五年十二月三十一日，合併公司之金融資產均未有提供作質押擔保之情形。

2.敏感度分析－權益價格風險：

如報導日權益證券價格變動(兩期分析係採用相同基礎，且假設其他變動因素不變)，對綜合損益項目之影響如下：

報導日證券價格	106年度		105年度	
	其他綜合損益稅後金額	稅後損益	其他綜合損益稅後金額	稅後損益
股票－上漲7%	\$ 515,537	-	447,826	-
股票－下跌7%	\$ (515,537)	-	(447,826)	-
受益憑證－上漲1%	\$ 92,044	160	191,868	2,499
受益憑證－下跌1%	\$ (92,044)	(160)	(191,868)	(2,499)

3.外幣權益投資資訊

(1)金融資產

		106.12.31		
		外幣(千元)	匯率	台幣
美金	\$	26,285	美金/台幣=29.780	782,762
		105.12.31		
		外幣(千元)	匯率	台幣
美金	\$	27,364	美金/台幣=32.215	881,540

4.衍生金融工具資訊

從事衍生金融工具交易係用以規避因營業、融資及投資活動所暴露之匯率與利率風險，合併公司民國一〇六年及一〇五年十二月三十一日列報為持有供交易之金融資產之衍生工具明細如下：

		106.12.31		
		合約金額(千元)	幣別	到期期間
遠期外匯合約				
預售美金	USD	27,000	美元兌台幣	107.01.16~107.01.25
預購美金	USD	35,000	台幣兌美元	107.01.08~107.02.05
預購美金	USD	15,709	泰銖兌美元	107.01.08~107.03.19

廣達電腦股份有限公司及其子公司合併財務報告附註(續)

	105.12.31			
	合約金額(千元)		幣別	到期期間
遠期外匯合約				
預售美金	USD	82,000	美元兌台幣	106.01.17~106.06.27
預購美金	USD	70,000	台幣兌美元	106.01.06~106.06.29

5.非衍生金融工具－外匯合約

合併公司民國一〇五年十二月三十一日從事外匯合約交易符合慣例交易，相關明細如下：

	105.12.31			
	合約金額(千元)		幣別	到期期間
外匯合約(慣例交易)				
預購美金	USD	30,000	台幣兌美元	106.01.04
預購美金	YEN	1,090,000	日幣兌美元	106.01.05

(三)應收帳款及其他應收款

	106.12.31	105.12.31
應收帳款	\$ 173,644,295	171,487,614
其他應收款	3,173,543	2,261,561
減：備抵呆帳	(2,024,241)	(2,015,662)
備抵銷貨退回及折讓	(1,635,357)	(1,043,443)
淨 額	<u>\$ 173,158,240</u>	<u>170,690,070</u>

合併公司逾期應收款項之帳齡分析如下：

	106.12.31	105.12.31
逾期60天以下	\$ 5,640,218	5,999,058
逾期61~120天	1,245,585	655,776
逾期121天以上	1,856,366	2,462,264
合 計	<u>\$ 8,742,169</u>	<u>9,117,098</u>

合併公司民國一〇六年及一〇五年度之應收款項備抵呆帳變動表如下：

	個別評估	群組評估	合 計
	之減損損失	之減損損失	
106年1月1日餘額	\$ 443,453	1,572,209	2,015,662
認列之(回升利益)減損損失	(252,616)	493,537	240,921
本年度因無法收回而沖銷之金額	(165,166)	(26,092)	(191,258)
匯率變動影響數	(25,671)	(15,413)	(41,084)
106年12月31日餘額	<u>\$ -</u>	<u>2,024,241</u>	<u>2,024,241</u>

廣達電腦股份有限公司及其子公司合併財務報告附註(續)

	個別評估 之減損損失	群組評估 之減損損失	合 計
105年1月1日餘額	\$ -	1,646,093	1,646,093
認列之減損損失(回升利益)	443,453	(2,472)	440,981
本年度因無法收回而沖銷之金額	-	(29,934)	(29,934)
喪失子公司影響數	-	(39,024)	(39,024)
匯率變動影響數	-	(2,454)	(2,454)
105年12月31日餘額	<u>\$ 443,453</u>	<u>1,572,209</u>	<u>2,015,662</u>

合併公司有關符合除列條件之應收帳款債權移轉相關資訊明細如下：

單位：千元

106.12.31						
承購人	轉售	承購額度	已預支金額	提供擔保項目	重要之移轉條款(件)	除列金額
金融機構	\$ 40,204,220	US\$ 1,855,300	US\$ 1,315,000	無	應收帳款承購為無追索權 但債務人信用風險以外之 風險仍由債權人負擔。	40,204,220

105.12.31						
承購人	轉售	承購額度	已預支金額	提供擔保項目	重要之移轉條款(件)	除列金額
金融機構	\$ 44,508,939	US\$ 1,855,900	US\$ 1,350,000	無	應收帳款承購為無追索權 但債務人信用風險以外之 風險仍由債權人負擔。	44,508,939

合併公司於民國一〇六年及一〇五年十二月三十一日有關符合除列條件之應收帳款扣除已預支金額，剩餘款項已轉列其他應收款項下。

合併公司與金融機構簽訂應收帳款讓售合約，依合約約定仍保留該應收帳款之幾乎所有風險及報酬，因此不符合金融資產除列之條件。於報導日未除列之已移轉應收帳款及相關金融負債之帳面金額如下：

單位：千元

106.12.31				
讓售對象	已移轉應收帳款金額	額 度	已預支金額(帳列短期借款)	擔保項目
金融機構	\$ 4,467,000	US\$ 150,000	US\$ 150,000	無

105.12.31				
讓售對象	已移轉應收帳款金額	額 度	已預支金額(帳列短期借款)	擔保項目
金融機構	\$ 3,221,500	US\$ 100,000	US\$ 100,000	無

廣達電腦股份有限公司及其子公司合併財務報告附註(續)

(四)存 貨

	<u>106.12.31</u>	<u>105.12.31</u>
製成品	\$ 70,546,833	60,853,475
在製品	20,667,166	23,724,230
原料	40,004,543	33,367,890
在途存貨	<u>4,036,674</u>	<u>4,240,269</u>
合 計	<u>\$ 135,255,216</u>	<u>122,185,864</u>

合併公司民國一〇六年及一〇五年度營業成本組成明細如下：

	<u>106年度</u>	<u>105年度</u>
銷售成本	\$ 962,139,063	835,004,456
存貨呆滯及報廢處分損益之淨額	12,365,450	8,551,534
提列存貨跌價及呆滯損失	1,243,580	3,957,938
閒置產能費損	122,032	111,952
其 他	<u>(339,452)</u>	<u>(237,274)</u>
合 計	<u>\$ 975,530,673</u>	<u>847,388,606</u>

(五)採用權益法之投資

合併公司採用權益法之關聯企業屬個別不重大者，其彙總財務資訊如下，該等財務資訊係於合併公司之合併財務報告中所包含之金額：

	<u>106.12.31</u>	<u>105.12.31</u>
個別不重大關聯企業之權益之期末彙總帳面金額	<u>\$ 325,351</u>	<u>380,385</u>
歸屬於合併公司之份額：		
繼續營業單位本期淨利(淨損)	\$ 7,399	(51,001)
其他綜合(損)益	<u>17,157</u>	<u>(157,107)</u>
綜合損益總額	<u>\$ 24,556</u>	<u>(208,108)</u>

民國一〇六年及一〇五年十二月三十一日，合併公司採用權益法之投資均未有提供作質押擔保之情形。

(六)喪失對子公司之控制

合併公司於民國一〇六年十二月處分全部持有之斯丹達(上海)能源有限公司69%股權並喪失對其之控制，處分價款為231,487千元，其處分損失24,950千元帳列其他利益及損失項下。

廣達電腦股份有限公司及其子公司合併財務報告附註(續)

對喪失控制之子公司資產及負債分析：

現金及約當現金	\$	267,514
其他應收款		330
其他流動資產－其他		156
其他金融資產		23
不動產、廠房及設備		50,528
其他應付款		<u>(337)</u>
	\$	<u>318,214</u>

合併公司於民國一〇六年六月處分全部持有之Face VSION Technology Hong Kong Ltd. 100%股權並喪失對其之控制，處分價款為2,958千元，其處分利益382千元帳列其他利益及損失項下。

對喪失控制之子公司資產及負債分析：

現金及約當現金	\$	<u>2,618</u>
---------	----	--------------

合併公司於民國一〇五年六月處分全部持有之龍承精密(股)公司55%股權並喪失對其之控制，處分價款為394,976千元，其處分利益83,776千元帳列其他利益及損失項下。

對喪失控制之子公司資產及負債分析：

現金及約當現金	\$	50,360
應收帳款淨額		340,761
其他應收款		396,667
存貨		80,535
其他流動資產－其他		7,512
不動產、廠房及設備		276,761
無形資產		1,066
遞延所得稅資產		10,172
其他非流動資產－其他		10,501
短期借款		(404,178)
應付帳款		(49,433)
其他應付款		(116,031)
本期所得稅負債		(1,135)
其他流動負債－其他		(420)
遞延所得稅負債		<u>(8,189)</u>
	\$	<u>594,949</u>

廣達電腦股份有限公司及其子公司合併財務報告附註(續)

(七)不動產、廠房及設備

合併公司民國一〇六年及一〇五年度不動產、廠房及設備之成本、折舊及減損損失變動明細如下：

	土 地	房屋及建築	機器設備 及其他設備	待驗設備及 未完工程	總 計
成本或認定成本：					
民國106年1月1日餘額	\$ 3,154,527	30,720,030	52,208,022	82,148	86,164,727
本期增添	-	31,325	5,641,249	128,472	5,801,046
處分及報廢	-	(4,439)	(2,700,103)	-	(2,704,542)
喪失子公司影響數	-	(147,783)	-	-	(147,783)
重分類及匯率變動之影響	(2,960)	(2,586,184)	(2,899,858)	(49,764)	(5,538,766)
民國106年12月31日餘額	<u>\$ 3,151,567</u>	<u>28,012,949</u>	<u>52,249,310</u>	<u>160,856</u>	<u>83,574,682</u>
民國105年1月1日餘額	\$ 3,224,952	30,624,283	54,671,680	57,703	88,578,618
本期增添	-	809,294	3,800,862	125,928	4,736,084
處分及報廢	-	(6,993)	(4,689,443)	-	(4,696,436)
喪失子公司影響數	(69,641)	(208,687)	(331,092)	(1,544)	(610,964)
重分類及匯率變動之影響	(784)	(497,867)	(1,243,985)	(99,939)	(1,842,575)
民國105年12月31日餘額	<u>\$ 3,154,527</u>	<u>30,720,030</u>	<u>52,208,022</u>	<u>82,148</u>	<u>86,164,727</u>
折舊及減損損失：					
民國106年1月1日餘額	\$ 57,496	9,911,236	30,732,994	-	40,701,726
本期折舊	-	875,235	4,957,107	-	5,832,342
減損損失迴轉	-	-	(10,479)	-	(10,479)
處分及報廢	-	(3,034)	(2,098,411)	-	(2,101,445)
喪失子公司影響數	-	(97,255)	-	-	(97,255)
重分類及匯率變動之影響	-	(888,727)	(2,046,476)	-	(2,935,203)
民國106年12月31日餘額	<u>\$ 57,496</u>	<u>9,797,455</u>	<u>31,534,735</u>	<u>-</u>	<u>41,389,686</u>
民國105年1月1日餘額	\$ 57,496	8,900,549	30,417,085	-	39,375,130
本期折舊	-	1,063,212	5,197,543	-	6,260,755
減損損失提列(迴轉)	-	12,348	(12)	-	12,336
處分及報廢	-	(3,625)	(3,849,615)	-	(3,853,240)
喪失子公司影響數	-	(62,490)	(271,713)	-	(334,203)
重分類及匯率變動之影響	-	1,242	(760,294)	-	(759,052)
民國105年12月31日餘額	<u>\$ 57,496</u>	<u>9,911,236</u>	<u>30,732,994</u>	<u>-</u>	<u>40,701,726</u>

廣達電腦股份有限公司及其子公司合併財務報告附註(續)

帳面價值：	土 地	房屋及建築	機器設備 及其他設備	待驗設備及 未完工程	總 計
民國106年12月31日	\$ <u>3,094,071</u>	<u>18,215,494</u>	<u>20,714,575</u>	<u>160,856</u>	<u>42,184,996</u>
民國105年1月1日	\$ <u>3,167,456</u>	<u>21,723,734</u>	<u>24,254,595</u>	<u>57,703</u>	<u>49,203,488</u>
民國105年12月31日	\$ <u>3,097,031</u>	<u>20,808,794</u>	<u>21,475,028</u>	<u>82,148</u>	<u>45,463,001</u>

民國一〇六年及一〇五年十二月三十一日，合併公司之不動產、廠房及設備均未有提供質押擔保之情形。

(八)投資性不動產

	土地及改良物	房屋及建築	總 計
成本或認定成本：			
民國106年1月1日餘額	\$ <u>124,215</u>	<u>40,435</u>	<u>164,650</u>
民國106年12月31日餘額	\$ <u>124,215</u>	<u>40,435</u>	<u>164,650</u>
民國105年1月1日餘額	\$ <u>124,215</u>	<u>40,435</u>	<u>164,650</u>
民國105年12月31日餘額	\$ <u>124,215</u>	<u>40,435</u>	<u>164,650</u>
折舊及減損損失：			
民國106年1月1日餘額	\$ 71,551	22,151	93,702
本年度折舊	-	646	646
民國106年12月31日餘額	\$ <u>71,551</u>	<u>22,797</u>	<u>94,348</u>
民國105年1月1日餘額	\$ 71,551	21,506	93,057
本年度折舊	-	645	645
民國105年12月31日餘額	\$ <u>71,551</u>	<u>22,151</u>	<u>93,702</u>
帳面金額：			
民國106年12月31日	\$ <u>52,664</u>	<u>17,638</u>	<u>70,302</u>
民國105年1月1日	\$ <u>52,664</u>	<u>18,929</u>	<u>71,593</u>
民國105年12月31日	\$ <u>52,664</u>	<u>18,284</u>	<u>70,948</u>
公允價值：			
民國106年12月31日			\$ <u>73,208</u>
民國105年12月31日			\$ <u>73,854</u>

廣達電腦股份有限公司及其子公司合併財務報告附註(續)

民國一〇六年十二月三十一日投資性不動產之公允價值係以公開可取得之最近成交均價、公示資料及標的物於價格日之當時重新取得或重新建造所需成本，扣除其累計折舊或其他應扣除部分之價格為評估基礎。並考量標的物現況、經濟、功能等因素，推估其價值。

民國一〇五年十二月三十一日投資性不動產之公允價值係以獨立評價人員(具備經認可之相關專業資格，並對所評價之投資性不動產之區位及類型於近期內有相關經驗)之評價為基礎，該評價係以市場價值進行及市場比較法比較鄰近地區相似條件之不動產市場價值，及依成本法考量重建成本價格以決定不動產之價值。其公允價值評價技術所使用之輸入值係屬第三等級。

民國一〇六年及一〇五年十二月三十一日，合併公司之投資性不動產均未有提供作質押擔保之情形。

(九)無形資產

合併公司民國一〇六年及一〇五年度無形資產之成本、攤銷及減損損失明細如下：

成 本：	電腦軟體 及商標權		
	商 譽	電 腦 軟 體 及 商 標 權	總 計
民國106年1月1日餘額	\$ 573,188	2,268,446	2,841,634
本期取得	-	304,058	304,058
處分及報廢	-	(958)	(958)
重分類及匯率變動影響數	(12,539)	(105,206)	(117,745)
民國106年12月31日餘額	<u>\$ 560,649</u>	<u>2,466,340</u>	<u>3,026,989</u>
民國105年1月1日餘額	\$ 576,510	2,115,242	2,691,752
本期取得	-	230,225	230,225
處分及報廢	-	(23,772)	(23,772)
喪失子公司影響數	-	(21,902)	(21,902)
重分類及匯率變動影響數	(3,322)	(31,347)	(34,669)
民國105年12月31日餘額	<u>\$ 573,188</u>	<u>2,268,446</u>	<u>2,841,634</u>
攤銷及減損損失：			
民國106年1月1日餘額	\$ 165,896	1,993,241	2,159,137
本期攤銷	-	224,221	224,221
處分及報廢	-	(958)	(958)
重分類及匯率變動影響數	(12,539)	(91,160)	(103,699)
民國106年12月31日餘額	<u>\$ 153,357</u>	<u>2,125,344</u>	<u>2,278,701</u>

廣達電腦股份有限公司及其子公司合併財務報告附註(續)

	商 譽	電腦軟體 及商標權	總 計
民國105年1月1日餘額	\$ 46,167	1,835,074	1,881,241
本期攤銷	-	227,058	227,058
減損損失	120,315	-	120,315
處分及報廢	-	(23,262)	(23,262)
喪失子公司影響數	-	(20,836)	(20,836)
重分類及匯率變動影響數	(586)	(24,793)	(25,379)
民國105年12月31日餘額	<u>\$ 165,896</u>	<u>1,993,241</u>	<u>2,159,137</u>

帳面價值：

民國106年12月31日餘額	<u>\$ 407,292</u>	<u>340,996</u>	<u>748,288</u>
民國105年1月1日餘額	<u>\$ 530,343</u>	<u>280,168</u>	<u>810,511</u>
民國105年12月31日餘額	<u>\$ 407,292</u>	<u>275,205</u>	<u>682,497</u>

1. 認列之攤銷及減損

民國一〇六年及一〇五年度無形資產攤銷費用及減損損失分別列報於合併綜合損益表之下列項目：

	106年度	105年度
營業費用	<u>\$ 224,221</u>	<u>227,058</u>
其他利益及損失	<u>\$ -</u>	<u>120,315</u>

2. 現金產生單位(包含商譽)之減損測試

為減損測試之目的，商譽分攤至合併公司之營運單位列示如下：

	106.12.31	105.12.31
衛星導航事業	\$ 407,292	407,292
其他資訊產品事業	-	-
	<u>\$ 407,292</u>	<u>407,292</u>

合併公司每年至少一次於報導日針對合併公司帳上之商譽進行減損評估測試，係以該單位之預估未來現金流量作為可回收金額之計算基礎，預估現金流量係依管理階層已核准之五年度財務預算之稅前現金流量計算，於計算時主要考慮毛利率、成長率及折現率。民國一〇五年十二月三十一日評估其他資訊產品事業認列120,315千元減損損失。

廣達電腦股份有限公司及其子公司合併財務報告附註(續)

(十)短期借款

	<u>106.12.31</u>	<u>105.12.31</u>
信用借款	\$ 205,499,855	183,886,467
購料借款	26,206,513	-
合計	<u>\$ 231,706,368</u>	<u>183,886,467</u>
利率區間	<u>1.11%~3.75%</u>	<u>0.30%~2.11%</u>

合併公司以資產設定抵押供銀行借款之擔保情形請詳附註八。

合併公司金融資產及負債之利率風險及敏感度分析之揭露請詳附註六(廿一)。

合併公司與金融機構簽訂金融資產及負債互抵協議，該等協議於民國一〇六年及一〇五年十二月三十一日之互抵權資訊如下：

106.12.31			
性 質	已認列之金融 資產/負債總額	於資產負債表互抵之已認 列之金融資產/負債總額	列報於資產負債表之 金融資產/負債淨額
銀行存款/銀行借款	\$ <u>293,596,811</u>	<u>293,596,811</u>	-

105.12.31			
性 質	已認列之金融 資產/負債總額	於資產負債表互抵之已認 列之金融資產/負債總額	列報於資產負債表之 金融資產/負債淨額
銀行存款/銀行借款	\$ <u>314,769,813</u>	<u>314,769,813</u>	-

(十一)長期借款

貸 款 行 庫	金 額			質押或擔保情形
	一年以上 到期部份	一年內 到期部份	合 計	
<u>106.12.31</u>				
日商瑞穗銀行等14家銀行聯貸借款(1)	-	6,432,480	6,432,480	無
華南銀行等23家銀行聯貸借款(2)	-	7,147,200	7,147,200	無
東方匯理銀行等19家銀行聯貸借款(3)	-	4,318,100	4,318,100	無
合 計	\$ -	<u>17,897,780</u>	<u>17,897,780</u>	
<u>105.12.31</u>				
日商瑞穗銀行等14家銀行聯貸借款(1)	6,958,440	-	6,958,440	無
華南銀行等23家銀行聯貸借款(2)	7,731,600	-	7,731,600	無
東方匯理銀行等19家銀行聯貸借款(3)	4,671,175	-	4,671,175	無
合 計	<u>\$ 19,361,215</u>	<u>-</u>	<u>19,361,215</u>	

1.本公司於民國一〇二年八月與日商瑞穗銀行等14家金融機構簽訂聯合授信合約，貸款額度為美金360,000千元，授信期間為三年，可申請展延二年，以展延一次為限，利率採浮動利率計收。

廣達電腦股份有限公司及其子公司合併財務報告附註(續)

2. 本公司與QIL於民國一〇四年五月與華南銀行等23家金融機構簽訂聯合授信合約，分甲乙兩項授信，甲項授信額度皆為美金330,000千元，授信期間為五年；乙項授信額度皆為美金120,000千元，授信期間為三年，利率皆採浮動利率計收。對該授信合約本公司對QIL之借款負連帶清償責任。
3. 本公司與QIL於民國一〇四年十二月與東方匯理銀行等19家金融機構簽訂聯合授信合約，本公司與QIL之授信額度合計為美金480,000千元，授信期間為三年，可申請展延二年，以展延一次為限，利率皆採浮動利率計收。對該授信合約本公司對QIL之借款負連帶清償責任。
4. 依聯合授信合約規定於合約存續期間內，合併公司在年度及半年度終了時需遵循特定之財務比率，如流動比率、銀行借款淨額比率、利息保障倍數及有形淨值等要求，如違反借款合同特定條件，聯合授信銀行有權依約要求即期清償所有借款，截至民國一〇六年底止，合併公司尚無違反該項限制之情形。
5. 合併公司民國一〇六年及一〇五年度上述借款利率區間分別為2.76%~3.01%及1.90%~2.64%。
6. 合併公司金融資產及負債之利率風險及敏感度分析之揭露請詳附註六(廿一)。

(十二)營業租賃

1. 承租人租賃

不可取消之營業租賃的應付租金付款情形如下：

	<u>106.12.31</u>	<u>105.12.31</u>
一年內	\$ 848,460	669,286
一年至五年	2,096,969	2,234,668
五年以上	<u>20,300</u>	<u>162,063</u>
	<u>\$ 2,965,729</u>	<u>3,066,017</u>

(十三)員工福利

1. 確定福利計畫

合併公司確定福利義務現值與計畫資產公允價值之調節如下：

	<u>106.12.31</u>	<u>105.12.31</u>
確定福利義務現值	\$ 1,996,583	1,915,475
計畫資產之公允價值	<u>(1,179,450)</u>	<u>(1,162,447)</u>
淨確定福利負債	<u>\$ 817,133</u>	<u>753,028</u>

合併公司之確定福利計畫提撥至台灣銀行之勞工退休準備金專戶。適用勞動基準法之每位員工之退休支付，係依據服務年資所獲得之基數及其退休前六個月之平均薪資計算。

廣達電腦股份有限公司及其子公司合併財務報告附註(續)

(1) 計畫資產組成

合併公司依勞動基準法提撥之退休基金係由勞動部勞動基金運用局(以下簡稱勞動基金局)統籌管理，依「勞工退休基金收支保管及運用辦法」規定，基金之運用，其每年決算分配之最低收益，不得低於依當地銀行二年定期存款利率計算之收益。

截至報導日，合併公司之台灣銀行勞工退休準備金專戶餘額計1,179,450千元。勞工退休基金資產運用之資料包括基金收益率以及基金資產配置，請詳勞動部勞動基金運用局網站公布之資訊。

(2) 確定福利義務現值之變動

合併公司民國一〇六年及一〇五年度確定福利義務現值變動如下：

	<u>106年度</u>	<u>105年度</u>
1月1日確定福利義務	\$ 1,915,475	1,967,044
當期服務成本及利息	41,868	42,808
淨確定福利負債再衡量數		
— 經驗調整之精算損益	1,365	(58,928)
— 因人口統計假設變動所產生之精算損益	419	739
— 因財務假設變動所產生之精算損益	63,420	(5,286)
前期服務成本	(4,125)	(2,565)
計畫支付之福利	(21,839)	(28,337)
12月31日確定福利義務	<u>\$ 1,996,583</u>	<u>1,915,475</u>

(3) 計畫資產公允價值之變動

合併公司民國一〇六年及一〇五年度確定福利計畫資產公允價值之變動如下：

	<u>106年度</u>	<u>105年度</u>
1月1日計畫資產之公允價值	\$ 1,162,447	1,153,890
利息收入	17,421	17,301
淨確定福利負債再衡量數		
— 計畫資產報酬(不含當期利息)	(6,067)	(9,138)
已提撥至計畫之金額	27,488	28,731
計畫支付之福利	(21,839)	(28,337)
12月31日計畫資產之公允價值	<u>\$ 1,179,450</u>	<u>1,162,447</u>

廣達電腦股份有限公司及其子公司合併財務報告附註(續)

(4)認列為損益之費用

合併公司民國一〇六年及一〇五年度列報為費用之明細如下：

	<u>106年度</u>	<u>105年度</u>
當期服務成本	\$ 13,485	13,527
淨確定福利負債之淨利息	10,962	11,980
前期服務成本	<u>(4,125)</u>	<u>(2,565)</u>
	<u>\$ 20,322</u>	<u>22,942</u>
	<u>106年度</u>	<u>105年度</u>
製造費用	\$ 296	316
推銷費用	1,173	830
管理費用	13,005	16,992
研究發展費用	<u>5,848</u>	<u>4,804</u>
	<u>\$ 20,322</u>	<u>22,942</u>

(5)認列為其他綜合損益之淨確定福利負債之再衡量數

合併公司截至民國一〇六年及一〇五年度累計認列於其他綜合損益之淨確定福利負債之再衡量數如下：

	<u>106年度</u>	<u>105年度</u>
1月1日累積餘額	\$ 193,943	248,280
本期認列	<u>71,271</u>	<u>(54,337)</u>
12月31日累積餘額	<u>\$ 265,214</u>	<u>193,943</u>

(6)精算假設

合併公司於財務報導結束日用以決定確定福利義務現值之重大精算假設如下：

	<u>106.12.31</u>	<u>105.12.31</u>
折現率	1.25%	1.50%
未來薪資增加	2.00%~3.80%	2.00%~3.80%

合併公司預計於民國一〇六年度報導日後之一年內支付予確定福利計畫之提撥金額為26,789千元。

確定福利計畫之加權平均存續期間為11~15年。

廣達電腦股份有限公司及其子公司合併財務報告附註(續)

(7) 敏感度分析

民國一〇六年及一〇五年十二月三十一日當採用之主要精算假設變動對確定福利義務現值之影響如下：

	對確定福利義務之影響	
	增加0.25%	減少0.25%
106年12月31日		
折現率	\$ (63,279)	66,092
未來薪資增加	64,314	(61,938)
105年12月31日		
折現率	\$ (63,245)	66,147
未來薪資增加	64,532	(62,059)

上述之敏感度分析係基於其他假設不變的情況下分析單一假設變動之影響。實務上許多假設的變動則可能是連動的。敏感度分析係與計算資產負債表之淨確定福利負債所採用的方法一致。

本期編製敏感度分析所使用之方法與假設與前期相同。

2. 確定提撥計畫

合併公司之確定提撥計畫係依勞工退休金條例之規定，依勞工每月工資6%之提繳率，提撥至勞工保險局之勞工退休金個人專戶。在此計畫下合併公司提撥固定金額至勞工保險局後，即無支付額外金額之法定或推定義務。

合併公司民國一〇六年及一〇五年度確定提撥退休金辦法下之退休金費用分別為314,789千元及305,817千元，已提撥至勞工保險局。

3. 國外合併公司民國一〇六年及一〇五年度依當地法令提撥之退休金費用分別為3,119,058千元及2,482,386千元。

(十四) 所得稅

1. 所得稅費用(利益)

合併公司民國一〇六年及一〇五年度所得稅費用明細如下：

	106年度	105年度
當期所得稅費用		
當期產生	\$ 4,948,457	5,064,412
調整前期之所得稅	55,851	(1,306,523)
	<u>5,004,308</u>	<u>3,757,889</u>
遞延所得稅費用		
暫時性差異之發生及迴轉	577,022	1,172,252
繼續營業單位之所得稅費用	<u>\$ 5,581,330</u>	<u>4,930,141</u>

廣達電腦股份有限公司及其子公司合併財務報告附註(續)

合併公司民國一〇六年及一〇五年度認列於其他綜合損益之下的所得稅(費用)利益明細如下：

	<u>106年度</u>	<u>105年度</u>
國外營運機構財務報告換算之兌換差額	\$ 160	(2,793)
確定福利計畫之精算(損)益	11,905	(8,834)
	<u>\$ 12,065</u>	<u>(11,627)</u>

合併公司民國一〇六年及一〇五年度之所得稅費用(利益)與稅前淨利之調節如下：

	<u>106年度</u>	<u>105年度</u>
稅前淨利	\$ 20,097,092	20,340,575
依所在地稅率計算之所得稅	\$ 4,595,042	5,107,229
永久性差異	64,326	767,979
免稅所得	(1,630)	(6,437)
租稅獎勵	(7,645)	(793)
暫時性差異之變動	872,234	363,923
以前年度所得稅費用調整	55,851	(1,306,523)
未分配盈餘加徵10%	3,152	1,693
所得基本稅額	-	52
虧損扣抵	-	3,018
合計	<u>\$ 5,581,330</u>	<u>4,930,141</u>

2. 遞延所得稅資產及負債

(1) 未認列遞延所得稅負債

合併公司民國一〇六年及一〇五年十二月三十一日與投資子公司相關之暫時性差異因合併公司可控制該項暫時性差異迴轉之時點，且確信於可預見之未來不會迴轉，故未認列遞延所得稅負債。其相關金額如下：

	<u>106.12.31</u>	<u>105.12.31</u>
與投資子公司相關之暫時性差異彙總金額	\$ -	408,868
未認列為遞延所得稅負債之金額	\$ -	69,507

(2) 未認列遞延所得稅資產

合併公司未認列為遞延所得稅資產之項目如下：

	<u>106.12.31</u>	<u>105.12.31</u>
可減除暫時性差異	\$ 2,877,057	1,783,087
課稅損失	1,606,845	2,102,204
	<u>\$ 4,483,902</u>	<u>3,885,291</u>

廣達電腦股份有限公司及其子公司合併財務報告附註(續)

(3)已認列之遞延所得稅資產及負債

民國一〇六年及一〇五年度遞延所得稅資產及負債之變動如下：

	預收收入	未實現 存貨損失	未實現 投資利益	其 他	合 計
遞延所得稅資產：					
民國106年1月1日餘額	\$ 1,738,165	1,812,990	-	1,573,695	5,124,850
(借記)貸記損益表	(71,472)	(614,931)	-	128,376	(558,027)
(借記)貸記其他綜合損益	-	-	-	11,039	11,039
匯率變動之影響	(1,351)	(131,146)	-	(86,477)	(218,974)
民國106年12月31日餘額	<u>\$ 1,665,342</u>	<u>1,066,913</u>	<u>-</u>	<u>1,626,633</u>	<u>4,358,888</u>
民國105年1月1日餘額	\$ 1,599,994	2,414,562	-	2,358,087	6,372,643
(借記)貸記損益表	145,566	(230,117)	-	(1,136,502)	(1,221,053)
(借記)貸記其他綜合損益	-	-	-	(16,822)	(16,822)
匯率變動之影響	(7,395)	(371,455)	-	368,932	(9,918)
民國105年12月31日餘額	<u>\$ 1,738,165</u>	<u>1,812,990</u>	<u>-</u>	<u>1,573,695</u>	<u>5,124,850</u>
遞延所得稅負債：					
民國106年1月1日餘額	\$ -	-	-	367,996	367,996
借記(貸記)損益表	-	-	4,161	14,834	18,995
借記(貸記)其他綜合損益	-	-	-	(1,026)	(1,026)
匯率變動之影響	-	-	-	(95,488)	(95,488)
民國106年12月31日餘額	<u>\$ -</u>	<u>-</u>	<u>4,161</u>	<u>286,316</u>	<u>290,477</u>
民國105年1月1日餘額	\$ -	-	6,325	379,085	385,410
借記(貸記)損益表	-	-	(6,325)	(42,476)	(48,801)
借記(貸記)其他綜合損益	-	-	-	(5,195)	(5,195)
匯率變動之影響	-	-	-	36,582	36,582
民國105年12月31日餘額	<u>\$ -</u>	<u>-</u>	<u>-</u>	<u>367,996</u>	<u>367,996</u>

廣達電腦股份有限公司及其子公司合併財務報告附註(續)

3.截至民國一〇六年十二月三十一日止，合併公司尚未扣除之虧損扣抵及扣除期限如下：

虧損年度	尚未扣除之虧損	得扣除之最後年度
九十八年度	\$ 314,376	一〇八年
九十九年度	127,313	一〇九年
一〇〇年度	15,542	一一〇年
一〇一年度	24,501	一〇六年~一一一年
一〇二年度	1,057,794	一〇七年~一一二年
一〇三年度	1,861,787	一〇八年~一一三年
一〇四年度	1,961,299	一〇九年~一一四年
一〇五年度	1,386,698	一一〇年~一一五年
一〇六年度	837,743	一一一年~一一六年
	\$ 7,587,053	

4.所得稅核定情形

本公司營利事業所得稅結算申報已奉稽徵機關核定至民國一〇三年度。

5.本公司兩稅合一相關資訊如下：

屬民國八十七年度以後之未分配盈餘	106.12.31 註	105.12.31 \$ 52,084,636
可扣抵稅額帳戶餘額	註	\$ 9,516,603
對中華民國居住者盈餘分配之稅額扣抵比率	106年度(預計) 註	105年度(實際) 21.06 %

前述兩稅合一相關資訊係依據財政部民國一〇二年十月十七日台財稅第10204562810號函規定處理之金額。

註：總統府已於民國一〇七年二月七日頒布所得稅法修正案自民國一〇七年一月一日起取消股東可扣抵稅額帳戶之設置、記載、計算及分配。

(十五)資本及其他權益

1.股本

民國一〇六年及一〇五年十二月三十一日，本公司額定股本總額皆為42,000,000千元，每股面額10元，已發行股份均為普通股3,862,627千股。

本公司民國一〇六年及一〇五年度流通在外股數調節表如下：

(以千股表達)

	普 通 股	
	106年度	105年度
1月1日期初餘額	3,862,627	3,862,627
12月31日期末餘額	3,862,627	3,862,627

廣達電腦股份有限公司及其子公司合併財務報告附註(續)

2. 資本公積

本公司資本公積餘額內容如下：

	106.12.31	105.12.31
發行股票溢價	\$ 5,832,239	5,832,239
可轉換公司債轉換溢價	7,017,671	7,017,671
庫藏股票交易	252,806	242,373
員工認股權	961,566	961,566
受領贈與之所得	44	44
採權益法認列子公司、關聯企業及合資企業 股權淨值之變動數	8,419	-
	\$ 14,072,745	14,053,893

依公司法規定，資本公積需優先填補虧損後，始得按股東原有股份之比例以已實現之資本公積發給新股或現金。前項所稱之已實現資本公積，包括超過票面金額發行股票所得之溢額及受領贈與之所得。依發行人募集與發行有價證券處理準則規定，得撥充資本之資本公積，每年撥充之合計金額，不得超過實收資本額百分之十。

3. 保留盈餘

依本公司章程規定，年度總決算如有盈餘，應先提繳稅款，彌補以往年度虧損，次提百分之十法定盈餘公積，但法定盈餘公積已達本公司實收資本額時不在此限；另視公司營運需要及法令規定提列特別盈餘公積，如尚有盈餘併同期初未分配盈餘，由董事會擬具盈餘分配案提請股東會決議分派之。

(1) 法定盈餘公積

依公司法規定，公司應就稅後純益提撥百分之十為法定盈餘公積，直至與資本總額相等為止。公司無虧損時，得經股東會決議，以法定盈餘公積發給新股或現金，惟以該項公積超過實收資本額百分之二十五之部分為限。

(2) 特別盈餘公積

依金管會民國一〇一年四月六日金管證發字第1010012865號函令規定，本公司於分派可分配盈餘時，就當年度發生之帳列其他股東權益減項淨額，自當期損益與前期未分配盈餘提列相同數額之特別盈餘公積；屬前期累積之其他股東權益減項金額，則自前期未分配盈餘提列相同數額之特別盈餘公積不得分派。嗣後其他股東權益減項數額有迴轉時，得就迴轉部份分派盈餘。

廣達電腦股份有限公司及其子公司合併財務報告附註(續)

(3)盈餘分配

本公司分別於民國一〇六年六月十六日及一〇五年六月二十四日經股東常會決議承認民國一〇五年及一〇四年度盈餘分配案，有關分派予業主之股利如下：

	105年度		104年度	
	配股率(元)	金額	配股率(元)	金額
分派予普通股業主之股利：				
現金	\$ 3.50	<u>13,519,196</u>	3.80	<u>14,677,984</u>

4.庫藏股

(1)本公司之子公司持有本公司股票相關資訊如下：

	106.12.31		
	股數(千股)	成本	市價
鼎天國際(股)公司	<u>8,109</u>	<u>\$ 333,094</u>	<u>501,939</u>

	105.12.31		
	股數(千股)	成本	市價
鼎天國際(股)公司	<u>8,109</u>	<u>\$ 333,094</u>	<u>488,966</u>

5.其他權益(稅後淨額)

	國外營運機構 財務報表換算 之兌換差額	備供出售 金融商品 未實現(損)益	合計
民國106年1月1日餘額	\$ 5,109,127	(9,859,956)	(4,750,829)
換算國外營運機構淨資產所產生之兌換差額	(1,380,086)	-	(1,380,086)
採用權益法之關聯企業之換算差額之份額	(3,562)	-	(3,562)
備供出售金融資產未實現損益	-	126,399	126,399
採用權益法之關聯企業之備供出售金融資產未實現損益之份額	-	20,719	20,719
民國106年12月31日餘額	<u>\$ 3,725,479</u>	<u>(9,712,838)</u>	<u>(5,987,359)</u>

廣達電腦股份有限公司及其子公司合併財務報告附註(續)

	國外營運機構 財務報表換算 之兌換差額	備供出售 金融商品 未實現(損)益	合 計
民國105年1月1日餘額	\$ 6,210,532	(10,634,327)	(4,423,795)
換算國外營運機構淨資產所產生之兌換差額	(1,099,013)	-	(1,099,013)
採用權益法之關聯企業之換算差額之份額	(2,392)	-	(2,392)
備供出售金融資產未實現損益	-	757,367	757,367
採用權益法之關聯企業之備供出售金融資產未實現損益之份額	-	17,004	17,004
民國105年12月31日餘額	<u>\$ 5,109,127</u>	<u>(9,859,956)</u>	<u>(4,750,829)</u>

6.非控制權益(稅後淨額)

	106年度	105年度
期初餘額	\$ 6,863,352	7,343,375
歸屬於非控制權益之份額		
本年度淨利	148,670	272,270
國外營運機構財務報表換算之兌換差額	(225,897)	(210,519)
備供出售金融資產未實現損益	(15,775)	(27,724)
確定福利計畫精算利益	1,608	1,599
對子公司所有權權益變動	15	76,904
子公司分配現金股利予非控制權益	(307,195)	(324,826)
喪失對子公司之控制	(98,646)	(267,727)
期末餘額	<u>\$ 6,366,132</u>	<u>6,863,352</u>

(十六)每股盈餘

合併公司民國一〇六年及一〇五年度基本每股盈餘及稀釋每股盈餘之計算如下：

1.基本每股盈餘

	106年度	105年度
歸屬於本公司普通股權益持有人之本期淨利	<u>\$ 14,367,092</u>	<u>15,138,164</u>
普通股加權平均流通在外股數(基本)	<u>3,854,519</u>	<u>3,854,519</u>

廣達電腦股份有限公司及其子公司合併財務報告附註(續)

2.稀釋每股盈餘

	<u>106年度</u>	<u>105年度</u>
歸屬於本公司普通股權益持有人之本期淨利	\$ <u>14,367,092</u>	<u>15,138,164</u>
普通股加權平均流通在外股數(基本)	3,854,519	3,854,519
員工股票酬勞之影響	<u>27,837</u>	<u>31,183</u>
普通股加權平均流通在外股數(稀釋)	<u><u>3,882,356</u></u>	<u><u>3,885,702</u></u>

(十七)營業收入

合併公司民國一〇六年及一〇五年度之營業收入明細如下：

	<u>106年度</u>	<u>105年度</u>
商品銷售收入	\$ 1,014,952,177	887,923,524
其他營業收入	<u>6,230,723</u>	<u>6,058,770</u>
合 計	<u><u>\$ 1,021,182,900</u></u>	<u><u>893,982,294</u></u>

(十八)員工及董事酬勞

依本公司章程規定，年度如有獲利，應提撥不低於2%為員工酬勞及不高於2%為董監事酬勞。但公司尚有累積虧損時，應預先保留彌補數額。前項員工酬勞發給股票或現金之對象，包括符合一定條件之從屬公司員工。

本公司民國一〇六年及一〇五年度員工酬勞估列金額分別為1,404,100千元及1,425,121千元，董事酬勞估列金額分別為42,000千元及42,000千元，係以本公司各該段期間之稅前淨利扣除員工及董事酬勞前之金額乘上本公司章程所訂之員工酬勞及董事酬勞分派成數為估計基礎，並列報為民國一〇六年及一〇五年度之營業成本或營業費用。前述董事會決議分派之員工及董事酬勞金額與本公司民國一〇五年度合併財務報告估列金額並無差異；民國一〇六年度員工及董事酬勞若與實際分派金額有差異時，則依會計估計變動處理，並將該變動之影響認列為次年度損益，相關資訊可至公開資訊觀測站查詢。

(十九)營業外收入及支出

1.其他收入

合併公司民國一〇六年及一〇五年度之其他收入明細如下：

	<u>106年度</u>	<u>105年度</u>
利息收入		
銀行存款	\$ 5,011,493	3,544,797
其 他	52,978	33,670
股利收入	<u>311,864</u>	<u>197,424</u>
合 計	<u><u>\$ 5,376,335</u></u>	<u><u>3,775,891</u></u>

廣達電腦股份有限公司及其子公司合併財務報告附註(續)

2.財務成本

合併公司民國一〇六年及一〇五年度之財務成本明細如下：

	<u>106年度</u>	<u>105年度</u>
銀行借款利息費用	\$ <u>4,012,720</u>	<u>2,272,338</u>

3.其他利益及損失

合併公司民國一〇六年及一〇五年度之其他利益及損失明細如下：

	<u>106年度</u>	<u>105年度</u>
外幣兌換損益	\$ 1,727,847	937,665
處分投資及金融負債損益	65,657	295,197
透過損益按公允價值衡量之金融資產(負債)	166,282	149,465
淨利益		
金融資產減損損失	-	(20,470)
出售債權損失	(718,563)	(422,620)
其他	(121,110)	(1,156,468)
合計	\$ <u>1,120,113</u>	<u>(217,231)</u>

(二十)其他綜合損益組成部分之重分類調整

合併公司民國一〇六年及一〇五年度之其他綜合損益組成部分之重分類調整明細如下：

	<u>106年度</u>	<u>105年度</u>
備供出售金融資產		
當年度產生之公允價值淨變動數	\$ 253,143	948,794
公允價值淨變動數重分類至損益	(142,519)	(190,081)
認列於其他綜合損益之淨利益或損失	\$ <u>110,624</u>	<u>758,713</u>

(廿一)金融工具

1.信用風險

(1)信用風險之暴險

金融資產之帳面金額代表最大信用暴險金額。民國一〇六年及一〇五年十二月三十一日之最大信用暴險金額分別為426,041,508千元及408,264,840千元。

廣達電腦股份有限公司及其子公司合併財務報告附註(續)

2.流動性風險

下表為金融負債之合約到期日，包含估計利息但不包含淨額協議之影響。

	帳面金額	合約 現金流量	6個月 以內	6-12個月	1-2年	2-5年	超過5年
106年12月31日							
非衍生金融負債							
長短期借款	\$ 249,604,148	251,200,779	188,645,087	62,555,692	-	-	-
應付款項	193,171,006	193,171,006	193,034,313	76,001	60,692	-	-
衍生金融負債							
其他遠期外匯合約：							
流出	11,246	11,246	11,246	-	-	-	-
流入	(7,974)	(7,974)	(7,974)	-	-	-	-
	<u>\$ 442,778,426</u>	<u>444,375,057</u>	<u>381,682,672</u>	<u>62,631,693</u>	<u>60,692</u>	<u>-</u>	<u>-</u>
105年12月31日							
非衍生金融負債							
長短期借款	\$ 203,247,682	204,667,550	124,346,135	60,232,282	20,089,133	-	-
應付款項	210,544,127	210,544,127	209,866,906	154,014	523,207	-	-
	<u>\$ 413,791,809</u>	<u>415,211,677</u>	<u>334,213,041</u>	<u>60,386,296</u>	<u>20,612,340</u>	<u>-</u>	<u>-</u>

合併公司並不預期到期日分析之現金流量發生時點會顯著提早，或實際金額會有顯著不同。

3.匯率風險

(1)匯率風險之暴險

合併公司暴露於重大外幣匯率風險之金融資產及負債如下：

功能性貨幣	匯率	外幣幣別	106.12.31	
			外幣(千元)	帳面金額 (台幣)
<u>金融資產</u>				
<u>貨幣性項目</u>				
台幣	29.780	美金	\$ 9,724,598	289,599,510
台幣	0.264	日幣	3,082,821	812,948
人民幣	6.532	美金	127,235	3,790,348
美金	0.153	人民幣	2,272,656	10,357,762
<u>金融負債</u>				
<u>貨幣性項目</u>				
台幣	29.780	美金	9,261,279	276,052,463
人民幣	6.532	美金	110,762	3,299,611
美金	0.153	人民幣	2,273,711	10,362,569

廣達電腦股份有限公司及其子公司合併財務報告附註(續)

105.12.31				
功能性貨幣	匯 率	外幣幣別	外幣(千元)	帳面金額 (台 幣)
<u>金融資產</u>				
<u>貨幣性項目</u>				
台 幣	32.215	美 金	\$ 9,046,412	291,430,630
台 幣	0.277	日 幣	3,901,712	1,081,945
人民幣	6.953	美 金	151,349	4,864,483
美 金	0.144	人民幣	2,168,087	10,068,462
<u>金融負債</u>				
<u>貨幣性項目</u>				
台 幣	32.215	美 金	8,157,958	262,495,891
人民幣	6.953	美 金	121,020	3,889,672
巴西幣	3.259	美 金	32,730	1,054,402
美 金	0.144	人民幣	2,065,573	9,592,392

(2) 敏感性分析

合併公司貨幣性項目之匯率風險主要來自於以外幣計價之現金及約當現金、應收帳款及其他應收款、借款、應付帳款及其他應付款等，於換算時產生外幣兌換損益。於民國一〇六年及一〇五年十二月三十一日當外幣貶值或升值1%，而其他所有因素維持不變之情況下，民國一〇六年及一〇五年度之稅後淨利將分別增減115,531千元及242,703千元，兩期分析係採用相同基礎。

(3) 貨幣性項目之兌換損益

由於合併公司功能性貨幣種類繁多，故採彙整方式揭露貨幣性項目之兌換損益資訊，民國一〇六年及一〇五年一月一日至十二月三十一日外幣兌換損益(含已實現及未實現)分別為1,727,847千元及937,665千元。

4. 利率分析

合併公司之金融資產及金融負債利率暴險於本附註之流動性風險管理中說明。

下列敏感度分析係依衍生及非衍生工具於報導日之利率暴險而決定。對於浮動利率負債，其分析方式係假設報導日流通在外之負債金額於整年度皆流通在外。

若利率增減0.25%基本點，在所有其他變數維持不變之情況下，合併公司民國一〇六年及一〇五年度之淨利將減增1,099千元及1,951千元，主因係合併公司之變動利率借款。

廣達電腦股份有限公司及其子公司合併財務報告附註(續)

5.公允價值資訊

合併公司在衡量其資產和負債時，盡可能使用市場可觀察之輸入值。公允價值之等級係以評價技術使用之輸入值為依據歸類如下：

- 第一級：相同資產或負債於活絡市場之公開報價(未經調整)。
- 第二級：除包含於第一級之公開報價外，資產或負債之輸入參數係直接(即價格)或間接(即由價格推導而得)可觀察。
- 第三級：資產或負債之輸入參數非基於可觀察之市場資料(非可觀察參數)。

(1)金融工具之種類及公允價值

合併公司透過損益按公允價值衡量之金融資產及負債、避險之衍生金融資產及負債及備供出售金融資產係以重複性為基礎按公允價值衡量。各種類金融資產及金融負債之帳面金額及公允價值(包括公允價值等級資訊，但非按公允價值衡量金融工具之帳面金額為公允價值之合理近似值者，及於活絡市場無報價且公允價值無法可靠衡量之權益工具投資，依規定無須揭露公允價值資訊)列示如下：

	106.12.31				
	帳面金額	公允價值			合計
第一級		第二級	第三級		
透過損益按公允價值衡量之金融資產					
資產					
指定透過損益按公允價值衡量	\$ 2,424,494	-	-	2,424,494	2,424,494
受益憑證－開放基金	16,039	16,039	-	-	16,039
小計	2,440,533	16,039	-	2,424,494	2,440,533
備供出售金融資產					
上市(櫃)公司股票	6,458,224	6,458,224	-	-	6,458,224
未上市(櫃)公司股票	906,586	-	-	906,586	906,586
債務型商品投資	68,350	68,350	-	-	68,350
受益憑證－開放基金	9,204,359	9,204,359	-	-	9,204,359
小計	16,637,519	15,730,933	-	906,586	16,637,519
放款及應收款					
現金及約當現金	198,763,364	-	-	-	-
應收帳款及其他應收款	173,158,240	-	-	-	-
其他金融資產	35,041,852	-	-	-	-
小計	406,963,456	-	-	-	-
合計	\$ 426,041,508	15,746,972	-	3,331,080	19,078,052

廣達電腦股份有限公司及其子公司合併財務報告附註(續)

		106.12.31				
		公允價值				
	帳面金額	第一級	第二級	第三級	合計	
透過損益按公允價值衡量之金融負債						
遠期外匯合約	\$ 3,272	-	3,272	-	3,272	
按攤銷後成本衡量之金融負債						
短期借款	231,706,368	-	-	-	-	
應付帳款及其他應付款	187,770,949	-	-	-	-	
一年或一營業週期內到期長期負債	17,897,780	-	-	-	-	
其他金融負債	5,400,057	-	-	-	-	
小計	442,775,154	-	-	-	-	
合計	\$ 442,778,426	-	3,272	-	3,272	
		105.12.31				
		公允價值				
	帳面金額	第一級	第二級	第三級	合計	
透過損益按公允價值衡量之金融資產						
指定透過損益按公允價值衡量	\$ 490,400	-	-	490,400	490,400	
受益憑證—開放基金	249,936	249,936	-	-	249,936	
外匯合約(慣例交易)	1,268,174	-	1,268,174	-	1,268,174	
遠期外匯合約	21,355	-	21,355	-	21,355	
小計	2,029,865	249,936	1,289,529	490,400	2,029,865	
備供出售金融資產						
上市(櫃)公司股票	5,398,821	5,398,821	-	-	5,398,821	
未上市(櫃)公司股票	998,696	-	-	998,696	998,696	
債務型商品投資	69,645	69,645	-	-	69,645	
受益憑證—開放基金	19,186,828	19,186,828	-	-	19,186,828	
小計	25,653,990	24,655,294	-	998,696	25,653,990	
放款及應收款						
現金及約當現金	202,911,112	-	-	-	-	
應收帳款及其他應收款	170,690,070	-	-	-	-	
其他金融資產	6,979,803	-	-	-	-	
小計	380,580,985	-	-	-	-	
合計	\$ 408,264,840	24,905,230	1,289,529	1,489,096	27,683,855	

廣達電腦股份有限公司及其子公司合併財務報告附註(續)

	105.12.31				
	帳面金額	公允價值			合計
		第一級	第二級	第三級	
按攤銷後成本衡量之金融負債					
短期借款	\$ 183,886,467	-	-	-	-
應付帳款及其他應付款	203,239,109	-	-	-	-
長期借款	19,361,215	-	-	-	-
其他金融負債	<u>7,305,018</u>	-	-	-	-
合計	<u>\$ 413,791,809</u>	-	-	-	-

(2)非按公允價值衡量金融工具之公允價值評價技術

合併公司之放款及應收款及以攤銷後成本衡量之金融負債於合併財務報表中之帳面金額趨近於其公允價值。

(3)按公允價值衡量金融工具之公允價值評價技術

合併公司參考對被投資公司財務狀況與營運結果之分析、最近交易價格、相關權益工具於非活絡市場之報價、類似工具於活絡市場之報價及可比公司評價乘數等資訊決定評價輸入值，並定期更新評價模型所需輸入值及資料及其他任何必要之公允價值調整，以確保評價結果係屬合理。

(3.1)非衍生金融工具

金融工具如有活絡市場公開報價時，則以活絡市場之公開報價為公允價值，例如上市(櫃)公司股票及開放型基金受益憑證。

合併公司持有之金融工具如屬無活絡市場者，其公允價值依類別及屬性列示如下：

無公開報價之債務投資工具：係使用現金流量折現模型估算公允價值，其主要假設為藉由將被投資者之預期未來現金流量，按反映貨幣時間價值與投資風險之報酬率予以折現後衡量。

無公開報價之權益工具：係使用淨資產價值法，其主要假設係以被投資者之每股淨值為基礎衡量。

(3.2)衍生金融工具

係根據廣為市場使用者所接受之評價模型評價，例如折現法及選擇權定價模型。

(4)合併公司於民國一〇六年及一〇五年度均未有金融工具公允價值衡量間移轉之情形。

廣達電腦股份有限公司及其子公司合併財務報告附註(續)

(5)第三等級之變動明細表

	透過損益按 公允價值衡量 之金融資產	備供出售 金融資產
	原始認 列時指定	無公開 報價之權益工具
民國106年1月1日餘額	\$ 490,400	998,696
總利益或損失		
認列於損益	15,190	-
認列於其他綜合損益	-	(164,764)
重分類及匯率影響數	13,452	(63)
購買	5,883,028	115,967
處分/清償	(3,977,576)	(43,250)
民國106年12月31日餘額	<u>\$ 2,424,494</u>	<u>906,586</u>
民國105年1月1日餘額	\$ 2,279,682	848,096
總利益或損失		
認列於損益	(9,216)	(13,590)
認列於其他綜合損益	-	(213,693)
重分類及匯率影響數	(113,939)	(16)
購買	4,532,059	432,581
處分/清償	(6,198,186)	(54,682)
民國105年12月31日餘額	<u>\$ 490,400</u>	<u>998,696</u>

上述總利益或損失，係列報於「其他利益及損失」及「備供出售金融資產之未實現評價利益(損失)」。其中於民國一〇六年及一〇五年十二月三十一日仍持有之資產相關者如下：

	106年度	105年度
總利益或損失		
認列於損益(列報於「其他利益及損失」)	18,057	(10,816)
認列於其他綜合損益(列報於「備供出售金融資產之未實現評價利益(損失)」)	(146,699)	(110,491)

(6)重大不可觀察輸入值(第三等級)之公允價值衡量之量化資訊

合併公司公允價值衡量歸類為第三等級主要有透過損益按公允價值衡量之金融資產－債務商品投資及備供出售金融資產－權益證券投資。

廣達電腦股份有限公司及其子公司合併財務報告附註(續)

重大不可觀察輸入值之量化資訊列表如下：

項目	評價技術	重大不可觀察輸入值	重大不可觀察輸入值與公允價值關係
透過損益按公允價值衡量之金融資產—原始認列時指定	現金流量折現法	• 加權平均資金成本(106.12.31及105.12.31分別為3.80%~4.45%及2.70%~2.80%)	折價愈高，公允價值愈低
備供出售金融資產—無公開報價之權益工具	淨資產價值法	• 淨資產價值	不適用

(7)對第三等級之公允價值衡量，公允價值對合理可能替代假設之敏感度分析

合併公司對金融工具之公允價值衡量係屬合理，惟若使用不同之評價模型或評價參數可能導致評價之結果不同。針對分類為第三等級之金融工具，若評價參數變動，則對本期損益或其他綜合損益之影響如下：

民國106年12月31日	輸入值	向上或下變動	公允價值變動 反應於本期損益		公允價值變動 反應於其他綜合損益	
			有利變動	不利變動	有利變動	不利變動
透過損益按公允價值衡量之金融資產						
原始認列時指定	加權平均資金成本	5%	\$ <u>903</u>	<u>(903)</u>	<u>-</u>	<u>-</u>
民國105年12月31日						
透過損益按公允價值衡量之金融資產						
原始認列時指定	加權平均資金成本	5%	\$ <u>139</u>	<u>(139)</u>	<u>-</u>	<u>-</u>

(廿二)財務風險管理

1.概要

合併公司因金融工具之使用而暴露於下列風險：

- (1)信用風險
- (2)流動性風險
- (3)市場風險

本附註表達合併公司上述各項風險之暴險資訊、合併公司衡量及管理風險之目標、政策及程序。進一步量化揭露請詳合併財務報告各該附註。

廣達電腦股份有限公司及其子公司合併財務報告附註(續)

2. 風險管理架構

董事會全權負責成立及監督合併公司之風險管理架構。總經理負責發展及控管合併公司之風險管理政策，並定期向董事會報告其運作。

合併公司之風險管理政策之建置係為辨認及分析合併公司所面臨之風險，及設定適當風險限額及控制，並監督風險及風險限額之遵循。風險管理政策及系統係定期覆核以反映市場情況及合併公司運作之變化。合併公司透過訓練、管理準則及作業程序，以發展有紀律且具建設性之控制環境，使所有員工了解其角色及義務。

合併公司之董事會監督管理階層如何監控合併公司風險管理政策及程序之遵循，及覆核合併公司對於所面臨風險之相關風險管理架構之適當性。內部稽核人員協助合併公司審計委員會扮演監督角色。該等人員進行定期及例外覆核風險管理控制及程序，並將覆核結果報告予董事會。

3. 信用風險

信用風險係指交易對方拖欠合約義務而造成合併公司財務損失之風險。截至財務報導日，合併公司可能因交易對方未履行義務及合併公司提供財務保證造成財務損失之最大信用風險暴險主要係來自於：

- (1) 合併資產負債表所認列之金融資產帳面金額。
- (2) 合併公司提供財務保證所產生之負債金額。

信用風險係合併公司因客戶或金融工具之交易對手無法履行合約義務而產生財務損失之風險，合併公司主要的潛在信用風險係源自於現金及應收帳款之金融商品。合併公司財務部門衡量並監控每一金融機構之信用風險，因合併公司之交易對象均係信用良好之金融機構，故合併公司之現金無重大之信用風險。

當金融商品交易相對人顯著集中於一人，或金融商品交易相對人雖有若干，但大多從事類似之商業活動，且具有類似之經濟特質，使其履行合約之能力受到經濟或其他狀況之影響亦相類似時，則發生信用風險顯著集中之情況。合併公司已建立相關戶風險評估管理程序，定期檢視客戶之信用風險。

合併公司民國一〇六年及一〇五年度之收入分別約69.55%及69.31%係來自於對合併公司前三大客戶之銷售，其餘信用風險集中情形並不顯著。

合併公司提供財務保證之對象皆為子公司。截至民國一〇六年十二月三十一日合併公司對子公司背書保證資訊請詳附註十三(一)。

4. 流動性風險

流動性風險係合併公司無法交付現金或其他金融資產以清償金融負債，未能履行相關義務之風險。合併公司管理流動性之方法係盡可能確保合併公司在一般及具壓力之情況下，皆有足夠之流動資金以支應到期之負債，而不致發生不可接受之損失或使合併公司之聲譽遭受到損害之風險。

廣達電腦股份有限公司及其子公司合併財務報告附註(續)

5.市場風險

市場風險係指因市場價格變動，如匯率、利率及權益工具價格變動，而影響合併公司之收益或所持有金融工具價值之風險。市場風險管理之目標係管控市場風險之暴險程度在可承受範圍內，並將投資報酬最佳化。

合併公司為管理市場風險，從事衍生工具交易，並因此可能產生金融負債。所有交易之執行依合併公司經董事會及股東會決議通過之"從事衍生性商品交易處理程序"辦理，相關之財務操作亦受內部稽核部門之監督。合併公司各項市場風險之管理說明如下：

(1)匯率風險

合併公司因曝露於非以各集團企業之功能性貨幣計價之交易所產生之匯率風險，合併公司藉由使用借款及衍生工具交易以規避相關匯率風險。外幣資產及負債因匯率變動產生之損益大致會相互抵銷自然避險。衍生工具交易可協助合併公司減少但仍無法完全排除外幣匯率變動所造成的影響。

合併公司定期檢視個別外幣資產及負債之暴險部位，並對該暴險部位從事衍生工具進行避險。

(2)利率風險

合併公司利率風險主要來自於浮動利率之長短期借款及銀行存款，故利率變動將使有效利率隨之變動，而使未來現金流量產生波動。

(3)權益工具價格變動風險：請詳附註六(二)。

(廿三)資本管理

董事會之資本管理目標係保障繼續經營之能力，以持續提供股東報酬及其他利害關係人利益，並維持最佳資本結構以降低資金成本。

為維持或調整資本結構，董事會可能調整支付予股東之股利、減資退還股東股款、發行新股或出售資產以清償負債。

董事會資本管理之方式係透過檢視負債資本比率，該比率係以淨負債除以資本總額計算。淨負債係資產負債表所列示之負債總額減去現金及約當現金。資本總額係權益之全部組成部分(亦即股本、資本公積、保留盈餘、其他權益及非控制權益等)加上淨負債。

廣達電腦股份有限公司及其子公司合併財務報告附註(續)

報導日之負債資本比率如下：

	106.12.31	105.12.31
負債總額	\$ 474,587,620	447,713,275
減：現金及約當現金	(198,763,364)	(202,911,112)
淨負債	275,824,256	244,802,163
權益總額	138,788,475	139,716,786
資本總額	\$ 414,612,731	384,518,949
負債資本比率	66.53 %	63.66 %

七、關係人交易

(一)關係人名稱及關係

於本合併財務報告之涵蓋期間內與合併公司有交易之關係人如下：

關係人名稱	與合併公司之關係
財團法人廣達文教基金會	負責人為同一人 (其他關係人)
廣達集團聯合職工福利委員會	負責人為同一人 (其他關係人)
財團法人桃園市廣藝基金會	董事長為同一人 (其他關係人)
社團法人中華民國工商協進會	本公司董事長為該會理事 (其他關係人)
聚達創業投資管理顧問(股)公司	實質關係人 (其他關係人)
梁次震	本公司之副董事長 (其他關係人)
六哥(股)公司	龍承精密(股)公司之董事與其董事長為同一人 (關聯企業)
賀毅科技(股)公司	採權益法評價之被投資公司 (關聯企業)
華聚產業共同標準推動基金會	本公司董事為該會理事 (其他關係人)

(二)與關係人間之重大交易事項

1.營業收入

合併公司對關係人之重大銷售金額如下：

	106年度	105年度
關聯企業	\$ 108,913	80,027
其他關係人	277	722
	\$ 109,190	80,749

上列銷貨價格與銷貨條件按一般銷貨條件辦理。

廣達電腦股份有限公司及其子公司合併財務報告附註(續)

2.進 貨

合併公司向關係人進貨金額如下：

	<u>106年度</u>	<u>105年度</u>
關聯企業	\$ <u>-</u>	<u>10,234</u>

上開進貨價格及付款條件與其他進貨對象無顯著不同。

3.應收關係人款項

合併公司應收關係人款項明細如下：

<u>帳列項目</u>	<u>關係人類別</u>	<u>106.12.31</u>	<u>105.12.31</u>
應收帳款	關聯企業	\$ 32,950	16,603
其他應收款	其他關係人	2,038	460
		\$ <u>34,988</u>	<u>17,063</u>

4.應付關係人款項

合併公司應付關係人款項明細如下：

<u>帳列項目</u>	<u>關係人類別</u>	<u>106.12.31</u>	<u>105.12.31</u>
其他應付款	其他關係人	\$ <u>39,375</u>	<u>53,056</u>

5.其 他

	<u>106年度</u>	<u>105年度</u>
<u>關聯企業</u>		
其他收入	\$ 115	573
加工費	-	(1,065)
	\$ <u>115</u>	<u>(492)</u>
<u>其他關係人</u>		
租金收入	\$ 30,862	39,769
其他收入	3,730	3,776
捐贈費用	(28,161)	(40,657)
職工福利	(497,391)	(435,407)
	\$ <u>(490,960)</u>	<u>(432,519)</u>

(三)主要管理階層人員報酬

	<u>106年度</u>	<u>105年度</u>
短期員工福利	\$ 533,277	518,619
退職後福利	2,042	2,118
	\$ <u>535,319</u>	<u>520,737</u>

廣達電腦股份有限公司及其子公司合併財務報告附註(續)

八、質押之資產

合併公司提供質押擔保之資產帳面價值明細如下：

資產名稱	質押擔保標的	106.12.31	105.12.31
質押定期存款	長期借款、海關質押及廠房押金等	\$ 33,172,165	4,918,244
存出保證金	辦公室及廠房之押金及長期購料合約等保證	284,371	265,986
		<u>\$ 33,456,536</u>	<u>5,184,230</u>

九、重大或有負債及未認列之合約承諾

(一)進貨、借款、遠期外匯買賣、進出口押匯等之存出保證票據：

	106.12.31	105.12.31
台 幣	\$ 30,828,680	27,985,300
美 金(千元)	7,339,850	7,172,850

(二)於民國一〇六年及一〇五年十二月三十一日，因委外加工、廠商履約及工程合約保證等而收取之存入保證票據分別為380,832千元及383,832千元。

(三)重大訴訟案件：

1. 訴訟案一

民國九十九年度廣明光電(股)公司及子公司(Quanta Storage America, Inc.)以及其他光碟機同業公司，接獲反托拉斯團體訴訟(IN RE OPTICAL DISK DRIVE ANTITRUST LITIGATION)，廣明光電(股)公司及子公司(Quanta Storage America, Inc.)業於民國九十九年度第四季接獲上開訴訟通知。截至目前，本案仍由北加州法院進行審查中。

2. 訴訟案二

廣明光電(股)公司於民國一〇六年十月收到歐洲聯盟法院一審判決結果及課予罰鍰之決定，裁罰金額為歐元7,146千元。廣明光電(股)公司已估列相關損失及負債準備，待收受歐洲聯盟法院正式判決書後，廣明光電(股)公司將研議判決書內容及決定是否提起上訴。

3. 訴訟案三

廣明光電(股)公司及子公司(Quanta Storage America, Inc.)於民國一〇三年三月間接獲訴訟送達通知，原告HP, Ingram Micro Inc.以及Synnex Corporation在美國法院(NORTHERN DISTRICT OF CALIFORNIA, SAN FRANCISCO DIVISION)針對光碟機產品提出反托拉斯訴訟，截至目前，廣明光電(股)公司已分別和Ingram Micro Inc.及Synnex Corporation達成和解將分別支付美金52千元及美元22千元，相關費用已全數認列。另，對原告HP之案件仍繫屬於北加州法院，並進行審查中。

廣達電腦股份有限公司及其子公司合併財務報告附註(續)

4. 訴訟案四

廣明光電(股)公司及子公司(Quanta Storage America, Inc.)於民國一〇〇年十二月至一〇四年二月間，分別獲悉原告Donald Woligroski等四人對廣明光電(股)公司及子公司(Quanta Storage America, Inc.)以及其他光碟機同業於加拿大地區各別提出反托拉斯團體訴訟，截至目前，前述各案件均未接獲法院任何要求與通知。

5. 訴訟案五

廣明光電(股)公司及子公司(Quanta Storage America, Inc.)於民國一〇六年六月就原告FTI Consulting, Inc在美國仲裁協會(American Arbitration Association)提出專家證人費用仲裁一案，已委任外部律師處理，案件尚在審查中。

6. 訴訟案六

廣明光電(股)公司之子公司達明電子(常熟)有限公司於民國一〇六年十一月間接獲訴訟送達通知，原告永彰汽車電子(杭州)有限公司在針對買賣合同糾紛提出民事訴訟並提起假處分。截至目前達明電子(常熟)有限公司已委任律師進行處理，本案目前繫屬江蘇省常熟市人民法院第一審進行審查中，人民法院已針對此案件扣押銀行存款人民幣4,700千元，已估列相關損失及負債準備。

十、重大之災害損失：無。

十一、重大之期後事項

總統府已於民國一〇七年二月七日頒布所得稅法修正案將營利事業所得稅率自民國一〇七年度起由現行17%調高至20%。該稅率變動不影響民國一〇六年度帳列之當期及遞延所得稅；惟將影響合併公司未來期間之當期及遞延所得稅。若將變動後之新稅率適用於衡量民國一〇六年度所認列之暫時性差異及未使用課稅損失，將使遞延所得稅資產及遞延所得稅負債分別增加623,758千元及50,380千元。

十二、其 他

(一)員工福利、折舊、折耗及攤銷費用功能別彙總如下：

功 能 別 性 質 別	106年度			105年度		
	屬於營業 成本者	屬於營業 費用者	合 計	屬於營業 成本者	屬於營業 費用者	合 計
員工福利費用						
薪資費用	25,163,037	12,591,409	37,754,446	21,282,610	12,161,834	33,444,444
勞健保費用	2,166,462	953,696	3,120,158	2,094,690	913,266	3,007,956
退休金費用	2,771,522	682,647	3,454,169	2,168,811	642,334	2,811,145
其他員工福利費用	3,146,171	731,528	3,877,699	1,865,767	657,704	2,523,471
折舊費用	4,619,320	1,213,668	5,832,988	4,880,197	1,381,203	6,261,400
攤銷費用	538,257	493,895	1,032,152	538,928	526,677	1,065,605

廣達電腦股份有限公司及其子公司合併財務報告附註(續)

十三、附註揭露事項

(一)重大交易事項相關資訊

民國一〇六年度合併公司依證券發行人財務報告編製準則之規定，應再揭露之重大交易事項相關資訊如下：

1. 資金貸與他人：

單位：新台幣千元

編號 (註1)	貸出資金 之公司	貸與 對象	往來 科目	是否為 關係人	本期最 高金額	期末 餘額	實際動 支金額	利率 區間	資金貸 與性質 (註2)	業務往 來金額	有短期融 通資金必 要之原因	提列備 抵呆帳 金額	擔保品		對個別對 象資金貸 與限額(註3)	資金貸與總 限額(註3)
													名稱	價值		
0	本公司	展運(重慶)電腦有限公司	其他應收款	是	893,400	893,400	893,400	1.6500%	2	-	營業週轉	-	-	-	52,968,937	52,968,937
"	"	達富電腦(常熟)有限公司	"	是	4,169,200	2,382,400	2,382,400	1.7000%	2	-	營業週轉	-	-	-	52,968,937	52,968,937
"	"	展運(上海)電子有限公司	"	是	2,382,400	2,382,400	1,191,200	1.2000%	2	-	營業週轉	-	-	-	52,968,937	52,968,937
"	"	常熟展運電子有限公司	"	是	297,800	297,800	297,800	1.6000%	2	-	營業週轉	-	-	-	52,968,937	52,968,937
"	"	研精社(常熟)精密機械加工有限公司	"	是	1,427,951	1,427,951	891,911	1.0000%~1.6000%	2	-	營業週轉	-	-	-	52,968,937	52,968,937
"	"	研精舍(上海)精密機械加工有限公司	"	是	1,489,000	1,489,000	744,500	1.0000%	2	-	營業週轉	-	-	-	52,968,937	52,968,937
1	達豐(上海)電腦有限公司	展運(重慶)電子有限公司	其他應收款	是	1,358,520	1,358,520	1,358,520	2.8000%	2	-	營業週轉	-	-	-	52,968,937	52,968,937
"	"	達功(上海)電腦有限公司	"	是	1,732,458	1,276,548	1,276,548	2.5000%	2	-	營業週轉	-	-	-	52,968,937	52,968,937
2	達富電腦(常熟)有限公司	常熟展運電子有限公司	"	是	2,084,600	2,084,600	1,042,300	1.5000%	2	-	營業週轉	-	-	-	52,968,937	52,968,937
3	賢富金屬製品(上海)有限公司	研精舍(常熟)精密機械加工有限公司	"	是	208,460	208,460	178,680	2.3000%	2	-	營業週轉	-	-	-	52,968,937	52,968,937
4	龍盛集團有限公司	研精舍(常熟)精密機械加工有限公司	"	是	123,587	-	-	-	2	-	營業週轉	-	-	-	52,968,937	52,968,937
"	"	騰龍國際有限公司	"	是	37,225	37,225	35,736	1.6000%	2	-	營業週轉	-	-	-	52,968,937	52,968,937
5	達豐(重慶)電腦有限公司	雲達(重慶)科技有限公司	"	是	341,933	-	-	-	2	-	營業週轉	-	-	-	52,968,937	52,968,937
"	"	達功(重慶)電腦有限公司	"	是	629,985	629,985	240,082	2.5000%	2	-	營業週轉	-	-	-	52,968,937	52,968,937
6	QCH	QCT LLC.	"	是	297,800	297,800	297,800	0.9600%	2	-	營業週轉	-	-	-	52,968,937	52,968,937
7	展運(上海)電子有限公司	展運(重慶)電子有限公司	"	是	250,751	250,751	250,751	4.3500%	2	-	營業週轉	-	-	-	52,968,937	52,968,937

註1：編號欄之填寫方法如下：

1. 發行人填0。
2. 被投資公司按公司別由阿拉伯數字1開始依序編號。

註2：資金貸與性質之填寫方法如下：

1. 有業務往來者請填1。
2. 有短期融通資金之必要者請填2。

註3：限額計算方式：

1. 本公司總貸與金額以不超過本公司淨值的百分之四十為限。
2. 與本公司有業務往來之公司或行號，個別貸與金額以不超過雙方間業務往來為限。所稱業務往來金額係指雙方間進貨或銷貨金額孰高者。
3. 有短期融通資金必要之公司或行號，個別貸與金額最高不得超過貸放對象淨值之一倍，並應與本公司為該企業背書保證金額合併計算。
本公司直接及間接持有表決權股份百分之十之國外公司間，從事資金貸與，不受前三款之限制，但個別貸與金額與總貸與金額皆以不超過母公司淨值百分之四十為上限。

註4：上列與合併個體有關之交易於編製合併財報時業已沖銷。

廣達電腦股份有限公司及其子公司合併財務報告附註(續)

2. 為他人背書保證：

單位：新台幣千元

編號 (註1)	背書保證者公司名稱	被背書保證對象		對單一企業背書保證限額	本期最高背書保證餘額	期末背書保證餘額	實際動支金額	以財產擔保之背書保證金額	累計背書保證金額佔最近期財務報表淨值之比率	背書保證最高限額 (註2)	屬母公司對子公司背書保證	屬子公司對母公司背書保證	屬對大陸地區背書保證
		公司名稱	關係 (註3)										
0	本公司	QIL	2	132,422,343	27,695,400	27,695,400	7,891,700	-	20.91 %	132,422,343	Y		
"	"	QDLHK	3	132,422,343	2,978,000	2,978,000	-	-	2.25 %	132,422,343	Y		

註1：0代表發行人

註2：限額計算方式：

1. 背書保證之總額不得超過本公司當年度淨值之百分之五十。
2. 對單一對象之背書保證金額不得超過本公司當年度淨值之百分之二十。
3. 對單一對象之背書保證金額若達新台幣一千萬元以上且對其背書保證金額、長期投資金額及資金貸放金額合計數不得超過本公司最近期財務報表淨值之百分之三十。
4. 因業務關係對企業背書保證，其累積背書保證金額不得超過當年度與其業務往來交易之總額。
5. 本公司直接及間接持有表決權股份百分之九十以上之公司間，個別背書保證限額以不超過母公司淨值之百分之十為上限。
6. 本公司直接及間接持有表決權股份百分之百之公司間，背書保證限額得不受第一款規定之限制，但以不超過本公司當年度淨值為限。
7. 本公司及子公司整體得為背書保證之總額不得超過本公司當年度淨值之百分之五十。本公司及子公司整體對單一企業得為背書保證之總額不得超過本公司當年度淨值之百分之二十。

註3：背書保證者與被背書保證對象之關係如下：

1. 有業務關係之公司。
2. 直接持有普通股股權超過百分之五十之子公司。
3. 母公司與子公司持有普通股股權合併計算超過百分之五十之被投資公司。

註4：上列與合併個體有關之交易於編製合併財務報表時業已沖銷。

3. 期末持有有價證券情形(不包含投資子公司、關聯企業及合資權益部分)：

單位：新台幣千元

持有之公司	有價證券種類及名稱	與有價證券發行人之關係	帳列科目	期 末				期中最高持股或出資情形	備 註
				股 數	帳面金額	持股比率	公允價值(註1)		
本公司	受益憑證—基金								
"	統一強棒貨幣市場基金	-	備供出售金融資產—流動	2,089,076	34,711	- %	34,711	- %	
"	台新1699貨幣市場基金	-	"	4,978,602	66,947	- %	66,947	- %	
"	元大萬泰貨幣市場基金	-	"	1,338,066	20,153	- %	20,153	- %	
"	日盛貨幣市場基金	-	"	135,474,078	1,995,194	- %	1,995,194	- %	
"	未來資產所羅門貨幣市場基金	-	"	5,635,835	70,647	- %	70,647	- %	
"	兆豐國際寶鑽貨幣市場基金	-	"	164,831,240	2,054,753	- %	2,054,753	- %	
"	聯邦貨幣市場基金	-	"	3,750,727	49,243	- %	49,243	- %	
"	保德信貨幣市場基金	-	"	24,727,465	388,783	- %	388,783	- %	
"	第一金台灣貨幣市場基金	-	"	36,334,511	552,543	- %	552,543	- %	
"	國泰台灣貨幣市場基金	-	"	374,726	4,641	- %	4,641	- %	
"	富邦吉祥貨幣市場基金	-	"	4,397,572	68,598	- %	68,598	- %	
"	元大得寶貨幣市場基金	-	"	607,267	7,257	- %	7,257	- %	
"	合庫貨幣市場基金	-	"	3,782,120	38,205	- %	38,205	- %	
"	中國信託華盈貨幣市場基金	-	"	5,320,471	58,288	- %	58,288	- %	
"	富蘭克林華美貨幣市場基金	-	"	167,005,960	1,715,702	- %	1,715,702	- %	
"	華頓平安貨幣市場基金	-	"	4,057,244	46,616	- %	46,616	- %	
"	華南永昌麒麟貨幣市場基金	-	"	273,797	3,260	- %	3,260	- %	
"	群益安穩貨幣市場基金	-	"	6,679,157	107,133	- %	107,133	- %	
	普通股								
"	友達光電(股)公司	-	"	443,930,307	5,504,736	4.61 %	5,504,736	4.61 %	
"	研晶光電(股)公司	-	備供出售金融資產—非流動	638,085	17,050	2.75 %	17,050	2.75 %	
"	台灣超能源(股)公司	-	"	6,625,000	-	3.41 %	-	3.41 %	
"	展茂光電(股)公司	-	"	1,231	-	- %	-	- %	
"	元利盛精密機械(股)公司	-	"	156,478	-	0.92 %	-	0.92 %	
"	賽微科技(股)公司	-	"	1,521,000	12,682	17.55 %	12,682	17.55 %	

廣達電腦股份有限公司及其子公司合併財務報告附註(續)

持有之公司	有價證券 種類及名稱	與有價證券 發行人之關係	帳列科目	期 末				期中最高持股 或出資情形	備 註
				股 數	帳面金額	持股比率	公允價值(註1)		
本公司	天弓科技(股)公司	-	備供出售金融資 產—非流動	6,057,400	-	16.46 %	-	16.46 %	
"	生華創業投資(股)公司	-	"	3,853,395	37,180	16.00 %	37,180	16.00 %	
"	參贊創業投資(股)公司	-	"	105,000	10,795	18.79 %	10,795	18.79 %	
"	華威世紀創業投資(股)公司	-	"	427,500	-	19.00 %	-	19.00 %	
"	太極影音科技(股)公司	-	"	1,202,602	-	2.73 %	-	2.73 %	
"	新盛力科技(股)公司	-	"	621,820	7,493	1.13 %	7,493	1.13 %	
"	群豐科技(股)公司	-	"	640,000	-	1.12 %	-	1.12 %	
"	中華開發創新加速股份有限 公司	-	"	7,500,000	40,575	17.86 %	40,575	17.86 %	
"	Global Strategic Investment Fund	-	"	735,000	23,571	3.77 %	23,571	3.77 %	
"	Nanosys Inc.	-	"	267,809	-	0.18 %	-	0.24 %	
"	其他								
"	Leeo Inc.	-	"	378,824	30,510	1.74 %	30,510	1.74 %	
"	Morgan Stanley Dean Witter Venture Partners IV, L.P.	-	"	26,269	782	0.20 %	782	0.20 %	
"	GS PEP Technology Fund 2000 Offshore, L.P.	-	"	42,785	1,274	1.19 %	1,274	1.19 %	
"	GS Capital Partners Fund 2000 Offshore, L.P.	-	"	39,608	1,180	0.82 %	1,180	0.86 %	
"	SBCVC Fund III, L.P.	-	"	2,805,441	83,546	0.75 %	83,546	0.75 %	
"	Parkifi, Inc.	-	"	415,197	-	7.69 %	-	7.69 %	
"	Viscovery (Cayman) Holding Company Ltd.	-	"	609,756	29,780	3.60 %	29,780	3.60 %	
"	Translink Capital Partners II, L.P.	-	"	3,253,581	123,639	7.60 %	123,639	7.60 %	
	普通股								
QCML	WK Global Investment III Ltd.	-	"	2,362,500	37,384	6.58 %	37,384	6.58 %	
"	CDIB Bio Science Venture Management (BVI), Inc.	-	"	18,750	681	5.24 %	681	5.24 %	
	普通股								
廣明光電 (股)公司	台灣大哥大(股)公司	-	備供出售金融資 產—流動	2,556,000	274,770	0.07 %	274,770	0.07 %	
"	遠傳電信股份有限公司	-	"	3,709,000	272,611	0.11 %	272,611	0.11 %	
"	中華電信股份有限公司	-	"	2,720,000	288,320	0.04 %	288,320	0.04 %	
	受益憑證—基金								
"	日盛貨幣市場基金	-	"	14,966,568	220,420	- %	220,420	- %	
"	聯邦貨幣市場基金	-	"	2,270,024	29,803	- %	29,803	- %	
"	未來資產所羅門貨幣市場基 金	-	"	2,155,086	27,015	- %	27,015	- %	
"	富蘭克林華美貨幣市場基金	-	"	52,207,623	536,345	- %	536,345	- %	
"	中國信託華盈貨幣市場基金	-	"	6,391,118	70,018	- %	70,018	- %	
	債務型商品投資								
"	德意志銀行債券	-	備供出售金融資 產—非流動	-	68,350	- %	68,350	- %	
	受益憑證—基金								
明日新投資 (股)公司	兆豐國際寶鑽貨幣市場基金	-	備供出售金融資 產—流動	472,198	5,886	- %	5,886	- %	
"	普通股								
"	研晶光電(股)公司	-	備供出售金融資 產—非流動	538,690	14,393	2.32 %	14,393	2.32 %	
QSI (CAYMAN)	BluSense	-	"	24,000	770	9.99 %	770	12.96 %	

廣達電腦股份有限公司及其子公司合併財務報告附註(續)

持有之公司	有價證券 種類及名稱	與有價證券 發行人之關係	帳列科目	期 末				期中最高持股 或出資情形	備 註
				股 數	帳面金額	持股比率	公允價值(註1)		
達明機器人 (股)公司	受益憑證—基金	-	備供出售金融資 產—流動	982,955	14,476	-	14,476	-	%
	日盛貨幣市場基金								
達威電子 (股)公司	受益憑證—基金	-	"	31,468,407	484,787	-	484,787	-	%
	新光吉星貨幣市場基金								
廣達創業投 資(股)公司	普通股	-	備供出售金融資 產—非流動	642,600	1,253	13.33 %	1,253	13.33 %	
	坤基創業投資(股)公司								
"	力士科技(股)公司	-	"	2,000,000	22,500	10.00 %	22,500	10.00 %	
"	研晶光電(股)公司	-	"	1,071,117	28,620	4.62 %	28,620	4.62 %	
"	源星生醫科技(股)公司	-	"	834,000	16,680	11.97 %	16,680	12.42 %	
"	實盈光電(股)公司	-	"	949,437	-	3.58 %	-	3.58 %	
"	新盛力科技(股)公司	-	"	621,820	7,493	1.13 %	7,493	1.13 %	
"	Aprima Medical Software Inc.	-	"	13,432	-	- %	-	- %	
"	Global Strategic Investment Fund (samoa)	-	"	1,739,783	23,686	4.90 %	23,686	4.90 %	
"	亞洲碳素(股)公司	-	"	315,789	-	0.70 %	-	0.70 %	
"	Translink Capital Partners III L.P.	-	"	4,209,450	125,642	3.85 %	125,642	3.85 %	
"	Motiv, Inc.	-	"	336,157	32,800	2.43 %	32,800	2.71 %	
"	Lumus, LTD.	-	"	168,023	268,019	3.92 %	268,019	4.00 %	
達啟投資 (股)公司	受益憑證—基金	-	備供出售金融資 產—流動	1,312,175	17,589	-	17,589	-	%
	復華有利貨幣市場基金								
"	兆豐國際寶鑽貨幣市場基金	-	"	12,359,268	154,068	- %	154,068	- %	
"	新光吉星貨幣市場基金	-	"	2,443,619	37,645	- %	37,645	- %	
"	聯邦貨幣市場基金	-	"	11,294,992	148,290	- %	148,290	- %	
"	第一金台灣貨幣市場基金	-	"	7,501,373	114,074	- %	114,074	- %	
"	普通股	-	備供出售金融資 產—非流動	474,718	-	1.79 %	-	1.79 %	
	實盈光電(股)公司								
"	新盛力科技(股)公司	-	"	621,820	7,493	1.13 %	7,493	1.13 %	
"	研晶光電(股)公司	-	"	476,982	12,745	2.06 %	12,745	2.06 %	
鼎天國際 (股)公司	受益憑證—基金	-	透過損益按公允 價值衡量之金融 資產—流動	988,669	16,039	-	16,039	-	%
	野村貨幣市場基金								
"	普通股	-	備供出售金融資 產—非流動	8,108,885	501,939	0.21 %	501,939	0.21 %	
廣達電腦(股)公司									
"	源星生醫科技(股)公司	-	"	258,914	4,661	3.72 %	4,661	3.86 %	
雲達科技 (股)公司	受益憑證—基金	-	備供出售金融資 產—流動	4,485,645	58,891	-	58,891	-	%
	聯邦貨幣市場基金								
達見科技 (股)公司	受益憑證—基金	-	"	214,946	2,378	-	2,378	-	%
	台新真吉利貨幣市場基金								

註1：非上市、櫃公司為股權淨值，所列之部份股權淨值係依被投資公司最近自編之財務報表列示。

註2：上列與合併個體有關之交易於編製合併財務報表時業已沖銷。

廣達電腦股份有限公司及其子公司合併財務報告附註(續)

4. 累積買進或賣出同一有價證券之金額達新台幣三億元或實收資本額百分之二十以上：

單位：新台幣千元

買、賣之公司	有價證券種類及名稱	帳列科目	交易對象	關係	期初		買入		賣出				期末	
					股數	金額	股數	金額	股數	售價	帳面成本	處分損益	股數	金額
廣達電腦(股)公司	台新1699貨幣市場基金	備供出售金融資產一流動	-	-	66,566,989	891,918	349,389,282	4,689,690	410,977,669	5,516,364	5,514,655	1,709	4,978,602	66,947
"	台新大眾貨幣市場基金	"	-	-	-	-	148,892,915	2,098,309	148,892,915	2,098,913	2,098,309	604	-	-
"	元大萬泰貨幣市場基金	"	-	-	5,788,181	86,884	210,573,145	3,166,650	215,023,260	3,233,989	3,233,380	609	1,338,066	20,153
"	日盛貨幣市場基金	"	-	-	261,424,414	3,835,018	811,932,827	11,936,693	937,883,163	13,787,583	13,776,517	11,066	135,474,078	1,995,194
"	台新真吉利貨幣市場基金	"	-	-	4,786,439	52,776	281,607,799	3,111,139	286,394,238	3,164,095	3,163,914	181	-	-
"	未來資產所羅門貨幣市場基金	"	-	-	17,620,016	220,180	70,483,513	882,028	82,467,694	1,032,027	1,031,559	468	5,635,835	70,647
"	華南永昌麒麟貨幣市場基金	"	-	-	74,745,588	886,871	155,481,726	1,847,110	229,953,517	2,732,330	2,730,714	1,616	273,797	3,260
"	兆豐國際寶鑽貨幣市場基金	"	-	-	84,431,492	1,048,496	659,324,961	8,206,742	578,925,213	7,206,742	7,200,476	6,266	164,831,240	2,054,753
"	聯邦貨幣市場基金	"	-	-	85,116,830	1,113,575	732,918,430	9,606,568	814,284,533	10,673,428	10,670,895	2,533	3,750,727	49,243
"	保德信貨幣市場基金	"	-	-	41,850,544	655,438	165,653,176	2,600,229	182,776,255	2,868,839	2,866,881	1,958	24,727,465	388,783
"	第一金台灣貨幣市場基金	"	-	-	30,888,454	467,886	286,367,085	4,346,918	280,921,028	4,264,779	4,262,263	2,516	36,334,511	552,543
"	第一金全家福貨幣市場基金	"	-	-	5,146,883	909,506	16,800,183	2,973,524	21,947,066	3,885,209	3,883,025	2,184	-	-
"	國泰台灣貨幣市場基金	"	-	-	8,460,304	104,464	17,670,061	218,418	25,755,639	318,418	318,241	177	374,726	4,641
"	統一強棒貨幣市場基金	"	-	-	51,011,395	844,672	76,457,991	1,267,206	125,380,310	2,078,186	2,077,164	1,022	2,089,076	34,711
"	野村貨幣市場基金	"	-	-	41,463,912	670,177	51,784,700	837,965	93,248,612	1,509,063	1,508,138	925	-	-
"	富邦吉祥貨幣市場基金	"	-	-	44,348,313	689,341	282,786,720	4,402,918	322,737,461	5,025,444	5,023,659	1,785	4,397,572	68,598
"	元大得寶貨幣市場基金	"	-	-	2,493,938	29,699	171,096,388	2,038,924	172,983,059	2,062,127	2,061,366	761	607,267	7,257
"	群益安穩貨幣市場基金	"	-	-	-	-	212,514,818	3,402,262	205,835,661	3,296,422	3,295,129	1,293	6,679,157	107,133
"	華頓平安貨幣市場基金	"	-	-	95,654,029	1,095,612	138,366,740	1,586,090	229,963,525	2,636,120	2,635,078	1,042	4,057,244	46,616
"	永豐貨幣市場基金	"	-	-	7,040,132	97,134	92,117,962	1,272,214	99,158,094	1,369,986	1,369,348	638	-	-
"	合庫貨幣市場基金	"	-	-	40,574,700	408,344	345,451,490	3,481,669	382,244,070	3,853,659	3,851,808	1,851	3,782,120	38,205
"	中國信託華盈貨幣市場基金	"	-	-	104,068,077	1,135,945	412,957,471	4,516,520	511,705,077	5,596,600	5,594,167	2,433	5,320,471	58,288
"	富蘭克林華美貨幣市場基金	"	-	-	167,005,960	1,708,955	668,023,841	6,851,770	668,023,841	6,851,770	6,845,040	6,730	167,005,960	1,715,702
廣明光電(股)公司	日盛貨幣市場基金	"	-	-	-	-	296,705,240	4,359,661	281,738,672	4,141,452	4,139,295	2,157	14,966,568	220,420
"	聯邦貨幣市場基金	"	-	-	-	-	55,713,544	730,431	53,443,520	700,736	700,640	96	2,270,024	29,803
"	富邦吉祥貨幣市場基金	"	-	-	-	-	30,714,185	477,807	30,714,185	478,014	477,807	207	-	-
"	未來資產所羅門貨幣市場基金	"	-	-	11,522,173	143,981	41,890,853	524,419	51,257,939	641,465	641,391	74	2,155,087	27,015
"	富蘭克林華美貨幣市場基金	"	-	-	60,523,467	619,331	230,049,570	2,360,490	238,365,414	2,445,150	2,443,423	1,727	52,207,623	536,345
"	保德信貨幣市場基金	"	-	-	-	-	30,466,154	477,371	30,466,154	477,772	477,371	401	-	-
鼎天國際(股)公司	兆豐國際寶鑽貨幣市場基金	透過損益按公允價值衡量之金融資產一流動	-	-	16,105,523	200,000	-	-	16,105,523	200,113	200,000	113	-	-

廣達電腦股份有限公司及其子公司合併財務報告附註(續)

5.取得不動產之金額達新台幣三億元或實收資本額百分之二十以上：無。

6.處分不動產之金額達新台幣三億元或實收資本額百分之二十以上：無。

7.與關係人進、銷貨之金額達新台幣一億元或實收資本額百分之二十以上者：

單位：新台幣千元

進(銷)貨之公司	交易對象名稱	關係	交易情形				交易條件與一般交易不同之情形及原因		應收(付)票據、帳款		備註
			進(銷)貨	金額	佔總進(銷)貨之比率	授信期間	單價	授信期間	餘額	佔總應收(付)票據、帳款之比率	
廣達電腦(股)公司	QCH	聯屬公司	銷貨	(245,812,597)	(24.87)%	月結45-240天	-	-	61,635,264	29.45 %	
"	QCTJ	"	"	(2,247,702)	(0.23)%	"	-	-	1,030,789	0.49 %	
"	QCTK	"	"	(1,282,389)	(0.13)%	"	-	-	430,473	0.21 %	
"	QCT-USA	"	"	(7,880,459)	(0.80)%	"	-	-	3,454,665	1.65 %	
"	QDL(HK)	"	"	(1,793,104)	(0.18)%	"	-	-	724,575	0.35 %	
"	QSI-USA	"	"	(186,840)	(0.02)%	"	-	-	186,514	0.09 %	
"	達威電子(股)公司	"	"	(219,398)	(0.02)%	月結120天	-	-	4,721	- %	
"	達豐(重慶)電腦有限公司	"	"	(171,104)	(0.02)%	月結45-120天	-	-	-	- %	
"	達群(上海)電腦有限公司	"	"	(118,053)	(0.01)%	"	-	-	-	- %	
"	達豐(上海)電腦有限公司	"	進貨	83,788,560	8.66 %	"	-	-	-	- %	
"	達功(上海)電腦有限公司	"	"	534,293,753	55.20 %	"	-	-	(49,745,958)	(40.80)%	
"	達人(上海)電腦有限公司	"	"	2,828,494	0.29 %	"	-	-	(293,526)	(0.24)%	
"	達富電腦(常熟)有限公司	"	"	109,197,524	11.28 %	"	-	-	(34,559,694)	(28.34)%	
"	達豐(重慶)電腦有限公司	"	"	83,566,759	8.63 %	"	-	-	(10,599,411)	(8.69)%	
"	QCH	"	"	1,315,376	0.14 %	月結45-240天	-	-	-	- %	
廣明光電(股)公司	QSA	"	"	20,749,710	98.29 %	月結90天	-	-	(5,192,065)	(92.01)%	
"	"	"	銷貨	(16,570,095)	(76.68)%	"	-	-	4,550,351	75.71 %	
QSA	廣明光電(股)公司	最終母公司與本公司相同	"	(20,749,710)	(52.74)%	"	-	-	5,192,065	66.53 %	
"	"	"	進貨	16,570,095	42.04 %	"	-	-	(4,550,351)	(65.38)%	
"	QSS	聯屬公司	"	2,069,300	5.25 %	"	-	-	(456,460)	(6.64)%	
"	Techman	"	"	20,161,646	51.15 %	"	-	-	(1,475,579)	(21.46)%	
"	"	"	銷貨	(16,578,228)	(42.14)%	"	-	-	2,341,290	30.00 %	
QSS	QSA	"	"	(2,069,300)	(80.33)%	"	-	-	456,460	60.36 %	
"	Techman	"	"	(522,292)	(20.28)%	"	-	-	283,432	37.48 %	
"	"	"	進貨	112,515	5.24 %	"	-	-	(21,482)	(3.12)%	
Techman	QSA	"	"	16,578,228	84.54 %	"	-	-	(2,341,290)	(72.64)%	
"	"	"	銷貨	(20,161,646)	(99.89)%	"	-	-	1,475,579	88.95 %	
"	QSS	"	"	(112,515)	0.56 %	"	-	-	21,482	1.29 %	
"	"	"	進貨	522,292	2.66 %	"	-	-	(283,432)	(8.79)%	
鼎天國際(股)公司	達人(上海)電腦有限公司	最終母公司與本公司相同	"	492,524	54.99 %	月結60天	-	-	(89,161)	(53.05)%	

廣達電腦股份有限公司及其子公司合併財務報告附註(續)

進(銷)貨之公司	交易對象名稱	關係	交易情形				交易條件與一般交易不同之情形及原因		應收(付)票據、帳款		備註
			進(銷)貨	金額	佔總進(銷)貨之比率	授信期間	單價	授信期間	餘額	佔總應收(付)票據、帳款之比率	
QDL(HK)	廣達電腦(股)公司	本公司之最終母公司	進貨	1,793,104	70.29 %	月結45-240天	-	-	(724,575)	(100.00)%	
QCH	"	"	"	245,812,597	95.08 %	"	-	-	(61,635,264)	(94.85)%	
"	QMI	聯屬公司	"	1,031,819	0.40 %	月結45-120天	-	-	-	- %	
"	QCT-USA	"	"	1,723,495	0.67 %	月結120天	-	-	(240,450)	(0.37)%	
"	QMN	"	"	969,280	0.37 %	"	-	-	(151,533)	(0.23)%	
"	達豐(上海)電腦有限公司	"	銷貨	(245,144)	(0.10)%	"	-	-	43,632	0.19 %	
"	QSI-USA	"	"	(262,147)	(0.10)%	月結45-120天	-	-	87,953	0.38 %	
"	QCT-USA	"	"	(209,676)	(0.08)%	月結120天	-	-	1,013	- %	
"	廣達電腦(股)公司	本公司之最終母公司	"	(1,315,376)	(0.51)%	月結45-240天	-	-	-	- %	
QMI	QCH	聯屬公司	"	(1,031,819)	(100.00)%	月結45-120天	-	-	-	- %	
QCT-USA	廣達電腦(股)公司	本公司之最終母公司	進貨	7,880,459	97.41 %	月結45-240天	-	-	(3,454,665)	(99.97)%	
"	QCH	聯屬公司	"	209,676	2.59 %	月結120天	-	-	(1,013)	(0.03)%	
"	"	"	銷貨	(1,723,495)	(20.49)%	"	-	-	240,450	13.28 %	
QCTK	廣達電腦(股)公司	本公司之最終母公司	進貨	1,282,389	100.00 %	月結45-240天	-	-	(430,473)	(100.00)%	
QCTJ	"	"	"	2,247,702	90.61 %	"	-	-	(1,030,789)	(100.00)%	
QMN	QCH	聯屬公司	銷貨	(969,280)	(93.22)%	月結120天	-	-	151,533	80.06 %	
QSI-USA	廣達電腦(股)公司	本公司之最終母公司	進貨	186,840	37.00 %	月結45-240天	-	-	(186,514)	(67.96)%	
"	QCH	聯屬公司	"	262,147	51.92 %	月結45-120天	-	-	(87,953)	(32.04)%	
QSN	QCN	"	"	113,737	62.19 %	"	-	-	(854,397)	(100.00)%	
QCN	QSN	"	銷貨	(113,737)	(100.00)%	"	-	-	854,397	100.00 %	
達人(上海)電腦有限公司	廣達電腦(股)公司	本公司之最終母公司	"	(2,828,494)	(71.87)%	月結45-120天	-	-	293,526	15.53 %	
"	鼎天國際(股)公司	最終母公司與本公司相同	"	(492,524)	(12.52)%	月結60天	-	-	89,161	4.72 %	
"	達功(上海)電腦有限公司	聯屬公司	"	(614,650)	(15.62)%	月結45-120天	-	-	287	0.02 %	
達利(上海)電腦有限公司	"	"	"	(639,184)	(52.06)%	月結60-120天	-	-	117,144	48.29 %	
"	"	"	進貨	653,276	60.09 %	"	-	-	(81,892)	(74.38)%	
"	達豐(上海)電腦有限公司	"	銷貨	(148,530)	(12.10)%	"	-	-	36,424	15.01 %	
達功(上海)電腦有限公司	廣達電腦(股)公司	本公司之最終母公司	"	(534,293,753)	(99.84)%	月結45-120天	-	-	49,745,958	92.90 %	
"	達利(上海)電腦有限公司	聯屬公司	"	(653,276)	(0.12)%	月結60-120天	-	-	81,892	0.15 %	
"	達豐(上海)電腦有限公司	"	"	(184,144)	(0.04)%	月結45-120天	-	-	33,757	0.06 %	
"	達利(上海)電腦有限公司	"	進貨	639,184	0.12 %	月結60-120天	-	-	(117,144)	(0.15)%	
"	達豐(重慶)電腦(股)公司	"	"	159,439	0.03 %	月結45-120天	-	-	(4,656)	(0.01)%	
"	達人(上海)電腦有限公司	"	"	614,650	0.12 %	"	-	-	(287)	- %	
"	賢富金屬製品(股)有限公司	"	"	201,094	0.04 %	月結60天	-	-	(29,085)	(0.04)%	

廣達電腦股份有限公司及其子公司合併財務報告附註(續)

進(銷)貨之公司	交易對象名稱	關係	交易情形				交易條件與一般交易不同之情形及原因		應收(付)票據、帳款		備註
			進(銷)貨	金額	佔總進(銷)貨之比率	授信期間	單價	授信期間	餘額	佔總應收(付)票據、帳款之比率	
達富電腦(常熟)有限公司	廣達電腦(股)公司	本公司之最終母公司	銷貨	(109,197,524)	(100.00)%	月結45-120天	-	-	34,559,694	99.99 %	
達豐(上海)電腦有限公司	"	"	"	(83,788,560)	(94.54)%	"	-	-	-	- %	
"	達群(上海)電腦有限公司	聯屬公司	"	(963,749)	(1.09)%	"	-	-	1,262,593	3.53 %	
"	雲達(重慶)科技有限公司	"	"	(2,051,400)	(2.31)%	月結120天	-	-	1,172,469	3.28 %	
"	QCH	"	進貨	245,144	0.28 %	"	-	-	(43,632)	(0.08)%	
"	達功(上海)電腦有限公司	"	"	184,144	0.21 %	月結45-120天	-	-	(33,757)	(0.07)%	
"	達利(上海)電腦有限公司	"	"	148,530	0.17 %	月結60-120天	-	-	(36,424)	(0.07)%	
達豐(重慶)電腦有限公司	廣達電腦(股)公司	本公司之最終母公司	銷貨	(83,566,759)	(99.02)%	月結45-120天	-	-	10,599,411	41.86 %	
"	"	"	進貨	171,104	0.22 %	"	-	-	-	- %	
"	達威電子(股)有限公司	最終母公司與本公司相同	銷貨	(474,429)	(0.56)%	月結90-120天	-	-	115,833	0.46 %	
"	達功(上海)電腦有限公司	聯屬公司	"	(159,439)	(0.19)%	月結45-120天	-	-	4,656	0.02 %	
"	展運(重慶)電子有限公司	"	進貨	423,963	0.54 %	月結60天	-	-	(88,535)	(0.24)%	
"	研精舍(上海)精密機械加工有限公司	"	"	1,086,481	1.38 %	月結45天	-	-	(167,953)	(0.46)%	
"	雲達(重慶)科技有限公司	"	銷貨	(192,759)	(0.23)%	月結120天	-	-	36,290	0.14 %	
展運(重慶)電子有限公司	達豐(重慶)電腦有限公司	"	"	(423,963)	(88.98)%	月結60天	-	-	88,535	83.79 %	
研精舍(上海)精密機械加工有限公司	"	"	"	(1,086,481)	(35.61)%	月結45天	-	-	167,953	17.20 %	
"	研精舍(常熟)精密機械加工有限公司	"	"	(518,695)	(17.00)%	月結120天	-	-	295,259	30.24 %	
"	"	"	進貨	1,166,439	43.87 %	"	-	-	(380,191)	(58.31)%	
達威電子(股)公司	達豐(重慶)電腦有限公司	最終母公司與本公司相同	"	474,429	40.60 %	月結90-120天	-	-	(115,833)	(36.01)%	
"	廣達電腦股份有限公司	本公司之最終母公司	"	219,398	18.78 %	月結120天	-	-	(4,721)	(1.47)%	
雲達(重慶)科技有限公司	達豐(上海)電腦有限公司	聯屬公司	"	2,051,400	91.28 %	"	-	-	(1,172,469)	(96.96)%	
"	達豐(重慶)電腦有限公司	"	"	192,759	8.58 %	"	-	-	(36,290)	(3.00)%	
達群(上海)電腦有限公司	達豐(上海)電腦有限公司	"	"	963,749	88.68 %	月結45-120天	-	-	(1,262,593)	(95.30)%	
"	廣達電腦股份有限公司	本公司之最終母公司	"	118,053	10.86 %	"	-	-	-	- %	
研精舍(常熟)精密機械加工有限公司	研精舍(上海)精密機械加工有限公司	聯屬公司	銷貨	(1,166,439)	(86.61)%	月結120天	-	-	380,191	86.85 %	
"	"	"	進貨	518,695	39.57 %	"	-	-	(295,259)	(52.87)%	
賢富金屬製品(股)有限公司	達功(上海)電腦有限公司	"	銷貨	(201,094)	(72.18)%	月結60天	-	-	29,085	51.55 %	

註1：上列進貨價格無其他交易對象可資比較，其約定之付款條件，按一般進貨條件辦理。

註2：上列與合併個體有關之交易於編製合併財務報表時業已沖銷。

廣達電腦股份有限公司及其子公司合併財務報告附註(續)

8. 應收關係人款項達新台幣一億元或實收資本額百分之二十以上：

單位：新台幣千元

帳列應收款項 之公司	交易對象名稱	關係	應收關係人 款項餘額	週轉率	逾期應收關係人款項		應收關係人款項 期後收回金額	提列備抵 呆帳金額
					金額	處理方式		
廣達電腦(股)公司	QCH	聯屬公司	61,635,264	4.01	-	-	43,243,901	-
"	QSI-USA	"	186,514	0.48	-	-	125,822	-
"	QCT-USA	"	3,454,665	3.09	-	-	1,197,259	-
"	QDL(HK)	"	724,575	1.74	-	-	139,181	-
"	QCTJ	"	1,030,789	2.20	-	-	590,594	-
"	Thinktech	"	108,889	-	-	-	-	-
"	QCTTW	"	133,844	0.35	-	-	3,908	-
"	QCTK	"	430,473	2.99	-	-	212,297	-
廣明光電(股)公司	QSA	"	4,550,351	3.01	-	-	2,403,425	-
QSA	廣明光電(股)公司	最終母公司與 本公司相同	5,192,065	4.25	-	-	3,804,991	-
"	Techman	聯屬公司	2,341,290	3.89	-	-	1,191,200	-
QSS	QSA	"	456,460	2.82	-	-	456,460	-
"	Techman	"	283,432	3.69	-	-	283,432	-
Techman	QSA	"	1,475,579	6.24	-	-	1,475,579	-
達人(上海)電腦有限 公司	廣達電腦(股)公司	本公司之最終 母公司	293,526	4.41	-	-	-	-
達功(上海)電腦有限 公司	"	"	49,745,957	8.47	-	-	-	-
達富電腦(常熟)有限 公司	"	"	34,559,694	3.68	-	-	-	-
達豐(重慶)電腦有限 公司	達威電子(股)公司	最終母公司與 本公司相同	115,833	2.33	-	-	-	-
"	廣達電腦(股)公司	本公司之最終 母公司	10,599,411	7.96	-	-	-	-
達利(上海)電腦有限 公司	達功(上海)電腦有 限公司	聯屬公司	117,144	4.92	-	-	-	-
QCTU	QCH	"	240,450	8.25	-	-	-	-
QCN	QSN	"	854,397	0.14	-	-	-	-
QSI-USA	QCA	"	180,033	-	-	-	-	-
研精舍(上海)精密機 械加工有限公司	研精舍(常熟)精密 機械加工有限公司	"	295,259	1.28	-	-	-	-
"	達豐(重慶)電腦有 限公司	"	167,953	5.41	-	-	-	-
達豐(上海)電腦有限 公司	達群(上海)電腦有 限公司	"	1,262,593	0.71	-	-	-	-
"	雲達(重慶)科技有 限公司	"	1,172,469	2.73	-	-	-	-
研精舍(常熟)精密機 械加工有限公司	研精舍(上海)精密 機械加工有限公司	"	380,191	2.88	-	-	-	-
QMN	QCH	"	151,533	5.58	-	-	-	-

註：上列與合併個體有關之交易於編製合併財務報表時業已沖銷。

9. 從事衍生工具交易：

詳財務報表附註六(二)及六(二十)說明。

廣達電腦股份有限公司及其子公司合併財務報告附註(續)

10. 母子公司間業務關係及重要交易往來情形：

單位：新台幣千元

編號 (註1)	交易人名稱	交易往來對象	與交易 人之關 係(註2)	交易往來情形			佔合併總營業收入 或總資產之比率(註3)
				科目	金額	交易條件	
0	廣達電腦(股)公司	QCH、QCT-USA、 QDL(HK)、QCTJ、 QCTK、QSI-USA、達 豐(重慶)電腦有限公 司、達威電子(股)公 司、達群(上海)電腦 有限公司	1	銷貨	259,711,646	無一般交易對象可資比較	25.43 %
"	"	達豐(上海)電腦有限 公司、達功(上海)電 腦有限公司、達富電 腦(常熟)有限公司、 達人(上海)電腦有限 公司、達豐(重慶)電 腦有限公司、QCH	1	進貨	814,990,466	無一般交易對象可資比較	79.81 %
"	"	QCH、QCT-USA、 QDL(HK)、QCTJ、 QCTK、QSI-USA、達 威電子(股)公司	1	應收帳款	67,467,001	與一般交易對象相同	11.00 %
"	"	達功(上海)電腦有限 公司、達富電腦(常 熟)有限公司、達人 (上海)電腦有限公 司、達豐(重慶)電 腦有限公司	1	應付帳款	95,198,589	與一般交易對象相同	15.52 %
1	QCH	廣達電腦(股)公司	2	進貨	245,812,597	無一般交易對象可資比較	24.07 %
"	"	"	2	應付帳款	61,635,264	與一般交易對象相同	10.05 %
"	"	"	2	銷貨	1,315,376	無一般交易對象可資比較	0.13 %
2	QCT-USA	"	2	進貨	7,880,459	無一般交易對象可資比較	0.77 %
"	"	"	2	應付帳款	3,454,665	與一般交易對象相同	0.56 %
3	QDL(HK)	"	2	進貨	1,793,104	無一般交易對象可資比較	0.18 %
"	"	"	2	應付帳款	724,575	與一般交易對象相同	0.12 %
4	QCTJ	"	2	進貨	2,247,702	無一般交易對象可資比較	0.22 %
"	"	"	2	應付帳款	1,030,789	與一般交易對象相同	0.17 %
5	QCTK	"	2	進貨	1,282,389	無一般交易對象可資比較	0.12 %
"	"	"	2	應付帳款	430,473	與一般交易對象相同	0.07 %
6	QSI-USA	"	2	進貨	186,840	無一般交易對象可資比較	0.02 %
"	"	"	2	應付帳款	186,514	與一般交易對象相同	0.03 %
7	達威電子股份有限公司	"	2	進貨	219,398	無一般交易對象可資比較	0.02 %
"	"	"	2	應付帳款	4,721	與一般交易對象相同	- %
8	達豐(上海)電腦有限公司	"	2	銷貨	83,788,560	無一般交易對象可資比較	8.21 %
9	達功(上海)電腦有限公司	"	2	銷貨	534,293,753	無一般交易對象可資比較	52.32 %
"	"	"	2	應收帳款	49,745,958	與一般交易對象相同	8.11 %
10	達人(上海)電腦有限公司	"	2	銷貨	2,828,494	無一般交易對象可資比較	0.28 %
"	"	"	2	應收帳款	293,526	與一般交易對象相同	0.05 %
11	達富電腦(常熟)有限公司	"	2	銷貨	109,197,524	無一般交易對象可資比較	10.69 %
"	"	"	2	應收帳款	34,559,694	與一般交易對象相同	5.63 %
12	達豐(重慶)電腦有限公司	"	2	銷貨	83,566,759	無一般交易對象可資比較	8.18 %
"	"	"	2	應收帳款	10,599,411	與一般交易對象相同	1.73 %
"	"	"	2	進貨	171,104	無一般交易對象可資比較	0.02 %
13	達群(上海)電腦有限公司	"	2	進貨	118,053	無一般交易對象可資比較	0.01 %

註1：母公司及子公司相互間之業務往來資訊應分別於編號欄註明，編號之填寫方法如下：

1. 母公司填0。
2. 子公司依公司別由阿拉伯數字1開始依序編號。

註2：與交易人之關係有以下三種，標示種類即可：

1. 母公司對子公司。
2. 子公司對母公司。
3. 子公司對子公司。

註3：交易往來金額佔合併總營收或總資產比率之計算，若屬資產負債科目者，以期末餘額佔合併總資產之方式計算；若屬損益科目者，以全年累積金額佔合併總營收之方式計算。

廣達電腦股份有限公司及其子公司合併財務報告附註(續)

(二)轉投資事業相關資訊：

民國一〇六年度合併公司之轉投資事業資訊如下(不包含大陸被投資公司)：

單位：新台幣千元

投資公司 名稱	被投資公司 名稱	所在 地區	主要營 業項目	原始投資金額		期末持有			期中最高持股 或出資情形	被投資公司 本期損益	本期認列之 投資損益	備註
				本期期末	去年年底	股數	比率	帳面金額				
廣達電腦 (股)公司	QCJ株式會社	日本	電腦及通訊 設備製造維 修、銷售	3,115	3,115	200	100.00 %	2,436	100.00 %	19	19	
"	QIL及其子公司	開曼及 美國地 區等	投資業及電 腦週邊設備 買賣、製造 及維修	16,433,913	16,433,913	55,184,396	100.00 %	21,064,593	100.00 %	(695,233)	(613,882)	子公司 差異主 係未實 現銷貨 毛利
"	普訊陸創業投資 (股)公司	台灣	創業投資業	135,469	270,938	13,546,875	21.43 %	81,875	21.43 %	223,722	47,940	
"	廣明光電(股)公 司及其子公司	台灣	光電業	243,142	243,142	82,881,664	29.78 %	2,384,122	29.78 %	288,321	85,848	
"	廣達創業投資 (股)公司	台灣	創業投資業	1,000,133	1,000,133	100,000,000	100.00 %	1,179,722	100.00 %	12,150	12,150	
"	CAM CID Asia Pacific Investment Corp.	香港	創業投資業	13,552	17,375	455,084	27.50 %	16,709	27.50 %	11,587	3,186	
"	達啟投資(股)公 司	台灣	一般投資業	600,000	600,000	60,000,000	100.00 %	655,982	100.00 %	30,805	30,805	
"	達威電子(股)公 司及其子公司	台灣	電子業及電 子產品進出 口及批發	232,750	232,750	17,500,000	75.19 %	452,962	75.19 %	126,981	95,475	
"	達裕國際科技 (股)公司	台灣	電子零組件 製造業	1	1	66	26.40 %	-	26.40 %	-	-	註1
"	豐聯科技(股)公 司	開曼	海外投資及 貿易業務	93,807	67,005	3,150,000	17.50 %	66,781	17.50 %	(109,175)	(20,035)	
"	鼎天國際(股)公 司及其子公司	台灣	衛星導引航 向系統設備 及其零組件 既導航用地 圖及數位地 圖之設計、 製造、加 工、代理及 買賣	807,586	807,586	18,603,598	36.76 %	505,620	36.76 %	(45,662)	(27,218)	
"	雲達科技(股)公 司及其子公司	台灣	電腦及其週 邊設備批發	471,990	174,990	28,199,000	99.99 %	(53,822)	99.99 %	(228,128)	(228,119)	
"	賀毅科技(股)公 司	台灣	電子零組件 製造	125,625	125,625	8,375,000	25.00 %	60,615	25.00 %	(16,591)	(4,147)	
"	達見科技(股)公 司及其子公司	台灣及 美國地 區等	電子設備及 其零組件批 發、其他通 訊設備零售	84,500	84,500	8,450,000	100.00 %	8,858	100.00 %	(3,754)	(3,754)	
"	雲廣科技(股)公 司	台灣	資訊軟體服 務、批發及 零售、資料 處理服務	-	126,000	-	- %	-	- %	(171)	(171)	註2
"	ThinkTech	巴西	電腦及週邊 設備買賣、 製造及銷售	742,558	-	24,596,170	83.16 %	(65,070)	83.16 %	(15,564)	(6,181)	
廣明光電 (股)公司	QSI (CAYMAN)	開曼	投資業	2,793,960	2,793,960	-	100.00 %	4,802,888	100.00 %	(53,136)	(25,283)	
"	明日新投資(股) 公司	台灣	投資業	500,000	500,000	50,000,000	100.00 %	447,935	100.00 %	108	108	
"	恩悠數位(股)公 司	台灣	電腦及其週 邊設備批發 零售業	91,000	91,000	4,291,364	29.80 %	25,352	29.80 %	6,065	2,471	
"	TMT	泰國	電腦週邊儲 存裝置及相 關零組件之 製造及銷售	530,376	-	5,999,998	100.00 %	534,433	100.00 %	9,801	9,801	

廣達電腦股份有限公司及其子公司合併財務報告附註(續)

投資公司名稱	被投資公司名稱	所在地區	主要營業項目	原始投資金額		期末持有			期中最高持股或出資情形	被投資公司本期損益	本期認列之投資損益	備註
				本期期末	去年年底	股數	比率	帳面金額				
QSI (CAYMAN)	QSL (BVI)	BVI	投資業	2,070,306	2,070,306	-	100.00 %	4,463,997	100.00 %	(56,712)	(56,712)	
"	E-Forward	SAMOA	電腦週邊儲存裝置及相關零組件之製造及銷售	178,680	178,680	-	100.00 %	364,841	100.00 %	1,919	1,919	
QSL (BVI)	QHH	香港	投資業	1,122,667	1,122,667	-	100.00 %	2,609,480	100.00 %	(45,170)	(45,170)	
"	達明(香港)公司	香港	投資業	1,125,290	1,125,290	-	100.00 %	1,864,562	100.00 %	31,355	31,355	
"	TMA	SAMOA	電腦週邊儲存裝置相關零組件之銷售及維修服務	29,780	29,780	-	100.00 %	33,136	100.00 %	570	570	
E-Forward (SAMOA)	QSA	SAMOA	電腦週邊儲存裝置相關零組件之銷售及維修服務	178,680	29,780	-	100.00 %	344,473	100.00 %	(75)	(75)	
明日新投資(股)公司	實毅科技(股)公司	台灣	電子材料及資訊軟體批發零售業	10,970	10,970	1,000,000	2.98 %	7,238	2.98 %	(16,591)	(550)	
"	達明機器人(股)公司	台灣	工業用協作機器人製造及銷售	200,000	100,000	20,000,000	100.00 %	202,622	100.00 %	6,136	6,136	
鼎天國際(股)公司	RTKI	SAMOA	投資業	37,984	33,641	-	100.00 %	3,386	100.00 %	(3,670)	(3,670)	
達啟投資(股)公司	廣明光電(股)公司及其子公司	台灣	光電業	9,686	11,504	1,212,000	0.44 %	9,686	0.44 %	288,321	-	
"	鼎天國際(股)公司及其子公司	台灣	衛星定位系統主機板	3,610	3,815	409,194	0.81 %	3,610	0.81 %	(45,662)	-	
"	達威電子(股)公司及其子公司	台灣	電子業及電子產品進出口及批發	48,799	48,799	5,775,000	24.81 %	149,477	24.81 %	126,981	31,507	
廣達創業投資(股)公司	豐聯科技(股)公司	開曼	海外投資及貿易業務	93,807	67,005	3,150,000	17.50 %	66,781	17.50 %	(109,175)	(20,035)	

註1：於民國九十七年底評估有減損跡象，認列減損損失89,985千元。

註2：於民國一〇六年二月清算完成。

註3：上列與合併個體有關之交易於編製合併財務報表時業已沖銷。

(三)大陸投資資訊：

1.轉投資大陸地區之事業相關資訊：

單位：新台幣千元

大陸被投資公司名稱 (註2)	主要營業項目	實收資本額	投資方式 (註1)	本期期初自台灣匯出累積投資金額	本期匯出或收回投資金額		本期期末自台灣匯出累積投資金額	被投資公司本期損益	本公司直接或間接投資之持股比例	期中最高持股或出資情形	本期認列投資損益 (註2)	期末投資帳面價值	截至本期末已匯回投資收益
					匯出	收回							
本公司													
達豐(上海)電腦有限公司(二)(1)(註4)	電腦及週邊設備之製造及銷售	3,575,089	(二)	1,825,794	-	-	1,825,794	227,055	100.00 %	100.00 %	227,055	9,839,860	2,107,399
達功(上海)電腦有限公司(二)(1)	電腦及週邊設備之製造及銷售	3,814,818	(二)	3,476,667	-	-	3,476,667	424,526	100.00 %	100.00 %	424,526	13,737,602	3,577,847
達群(上海)電腦有限公司(二)(1)	電腦及週邊設備之買賣及維修	254,321	(二)	222,457	-	-	222,457	12,055	100.00 %	100.00 %	12,055	803,395	858
達利(上海)電腦有限公司(二)(1)	筆記型電腦維修	238,334	(二)	235,262	-	-	235,262	56,138	100.00 %	100.00 %	56,138	1,229,464	12,222
達人(上海)電腦有限公司(二)(1)	電腦、週邊設備及手機之製造及銷售	294,916	(二)	291,844	-	-	291,844	(6,041)	100.00 %	100.00 %	(6,041)	836,584	42,692
達僮(上海)物流倉儲有限公司(二)(1)	倉儲服務	282,910	(二)	282,910	-	-	282,910	26,328	100.00 %	100.00 %	26,328	638,296	-

廣達電腦股份有限公司及其子公司合併財務報告附註(續)

大陸被投資 公司名稱 (註2)	主要營業 項 目	實 收 資本額	投資 方式 (註1)	本期期初自 台灣匯出累 積投資金額	本期匯出或 收回投資金額		本期期末自 台灣匯出累 積投資金額	被 投 資 公 司 本期損益	本公司直接 或間接投資 之持股比例	期中最高 持 股 或 出 資 情 形	本期認列 投資損益 (註2)	期末投 實帳面 價 值	截至本期 止已匯回 投資收益
					匯 出	收 回							
達豐(重慶)電腦有限公司(二)(1)	電腦加工、製造及銷售	1,429,440	(二)	1,429,440	-	-	1,429,440	(81,176)	100.00 %	100.00 %	(81,176)	1,611,028	-
達偉(重慶)物流倉儲有限公司(二)(3)	倉儲服務	148,900	(二)	148,900	-	-	148,900	15,004	100.00 %	100.00 %	15,004	234,655	-
達富電腦(常熟)有限公司(二)(1)	智慧型穿戴式電子裝置及數字放聲設備及其零件的生產、銷售及售後服務	5,062,004	(二)	5,062,004	-	-	5,062,004	185,137	100.00 %	100.00 %	185,137	32,711	-
達功(重慶)電腦有限公司(二)(1)	電腦及週邊設備之製造及銷售	29,780	(二)	-	29,780	-	29,780	(44,664)	100.00 %	100.00 %	(44,664)	(14,884)	-
研精合(上海)精密機械加工有限公司(二)(1)	精密機械及其配件及金屬模具之生產及銷售	536,040	(二)	234,964	-	-	234,964	254,667	100.00 %	100.00 %	254,667	556,882	-
雲達(北京)科技有限公司(二)(3)	伺服器及交換機之買賣	110,186	(二)	110,186	-	-	110,186	(3,768)	100.00 %	100.00 %	(3,768)	(55)	-
雲達(重慶)科技有限公司(二)(1)	伺服器及交換機之買賣	29,780	(二)	29,780	-	-	29,780	8,643	100.00 %	100.00 %	8,643	(217,210)	-
進達(上海)精密模具有限公司(二)(1)	非金屬製品模具生產及銷售	410,964	(二)	487,737	-	-	487,737	1,488	100.00 %	100.00 %	1,488	266,638	-
展運(上海)電子有限公司(二)(1)	電腦及週邊產品零配件製造及銷售	1,757,020	(二)	1,925,873	-	-	1,925,873	(73,112)	100.00 %	100.00 %	(73,112)	(460,470)	-
常熟展運電子有限公司(二)(1)	電腦及週邊產品零配件製造及銷售	536,040	(二)	536,040	-	-	536,040	40,851	100.00 %	100.00 %	40,851	(455,330)	-
展運(重慶)電子有限公司(二)(1)	電腦及週邊產品零配件製造及銷售	446,700	(二)	446,700	-	-	446,700	(599,453)	100.00 %	100.00 %	(599,453)	(1,756,050)	-
斯丹達(上海)能源有限公司(二)(1)	各類電池組裝及銷售	178,680	(二)	429,725	-	-	429,725	(17,666)	- %	69.00 %	(13,206)	-	-
研精合(常熟)精密機械加工有限公司(二)(1)	機殼及工模具生產及銷售	744,500	(二)	-	-	-	-	(66,290)	100.00 %	100.00 %	(66,290)	(383,632)	-
賢富金屬製品(上海)有限公司(二)(3)	電腦及週邊產品零配件製造及銷售	214,416	(二)	-	-	-	-	17,399	100.00 %	100.00 %	17,399	389,400	-
東莞雙登光電科技有限公司(二)(3)	光學儀器及電子零組件製造及銷售	446,700	(二)	33,503	26,802	-	60,305	(92,777)	17.50 %	17.50 %	(16,236)	63,914	-
愛閃拍(上海)科技有限公司(二)(3)	計算機軟件開發及相關諮詢與技術服務；計算機軟硬件及電子產品等之批發及進出口	104,229	(三)	-	-	-	-	-	3.60 %	3.60 %	-	-	-
廣明光電公司													
達研(上海)光電有限公司(二)(1)	電腦週邊儲存裝置相關零組件之製造及銷售	893,400	(二)	893,400	-	-	893,400	(45,093)	100.00 %	100.00 %	(45,093)	2,599,849	1,973,483
達明電子(常熟)有限公司(二)(1)	電腦週邊儲存裝置相關零組件之製造及銷售	833,840	(二)	833,840	-	-	833,840	31,337	100.00 %	100.00 %	31,337	1,862,046	-
達研光電(常熟)有限公司(註5)	電腦週邊儲存裝置相關零組件之製造及銷售	-	(二)	312,690	-	-	312,690	-	- %	-	-	-	-
廣達創業投資(股)公司													
東莞雙登光電科技有限公司(二)(3)	光學儀器及電子零組件製造及銷售	446,700	(二)	33,503	26,802	-	60,305	(92,777)	17.50 %	17.50	(16,236)	63,914	-
鼎天國際公司													
鼎天貿易(常熟)有限公司(二)(1)	電子產品進出口及批發	36,809	(二)	32,466	4,343	-	36,809	(3,669)	100.00 %	100.00 %	(3,669)	3,348	-

廣達電腦股份有限公司及其子公司合併財務報告附註(續)

2. 轉投資大陸地區限額：

單位：新台幣千元

公司名稱	本期末累計自台灣匯出 赴大陸地區投資金額	經濟部投審會核准 投資金額	依經濟部投審會規定 赴大陸地區投資限額(註3)
本公司	17,366,607	20,781,972	-
廣明光電(股)公司	2,039,930	2,039,930	-
廣達創業投資(股)公司	60,305	70,728	707,883
鼎天國際(股)公司	36,809	57,601	805,471

註1：投資方式區分為下列四種：

- (一)經由第三地區匯款投資大陸公司。
- (二)透過第三地區投資設立公司再投資大陸公司。
- (三)透過轉投資第三地區現有公司再投資大陸公司。
- (四)其他方式。

註2：本期認列投資損益攤中：

- (一)若屬籌備中，尚無投資損益者，應予註明。
- (二)投資損益認列基礎分為下列三種，應予註明。
 - (1)經與中華民國會計師事務所所有合作關係之國際性會計師事務所查核簽證之財務報表。
 - (2)經台灣母公司簽證會計師查核簽證之財務報表。
 - (3)其他。

註3：(一)本公司及廣明光電(股)公司限額計算：依97.8.29修正「在大陸地區從事投資或技術合作審查原則」規定，本公司係符合經濟部工業局核發符合營運總部營運範圍證明文件之企業，故對大陸投資累計金額不受限制。

(二)廣達創業投資(股)公司、鼎天國際(股)公司限額計算：中小企業，新臺幣八千萬元，或淨值或合併淨值之百分之六十，其較高者。

註4：實收資本額與累積投資金額差異係機器設備作價與成本之價差。

註5：達研光電(常熟)有限公司已於民國一〇三年九月清算完結，惟截至民國一〇六年十二月三十一日止，自台灣匯出累積投資金額尚未匯回。

3. 重大交易事項：

合併公司民國一〇六年度與大陸被投資公司直接或間接之重大交易事項(於編製合併報告時業已沖銷)，請詳「重大交易事項相關資訊」之說明。

十四、部門資訊

(一) 一般性資訊

合併公司管理階層已依據營運決策者於制定決策所使用之報導資訊辨認為應報導部門，主要營運活動為電腦與通訊產品等相關產品之研發、製造及銷售，依財務會計準則公報彙整後合併公司之電子產品部門因達量化門檻為一應報導部門，其餘部門主要為維修服務及新事業投資等，因不具重大性而無需揭露為應報導部門。

(二) 應報導部門損益、資產、負債及其衡量基礎與調節之資訊

合併公司營運部門損益主要係以營業損益為衡量，並做為評估績效之基礎。營運部門之會計政策與附註四所述之重要會計政策彙總說明相同。

廣達電腦股份有限公司及其子公司合併財務報告附註(續)

合併公司營運部門資訊及調節如下：

106年度	電子部門	其他部門	調 整 及 銷 除	合 計
收 入：				
來自外部客戶收入	\$ 1,008,700,410	12,482,490	-	1,021,182,900
部門間收入	1,075,965,532	132,392	(1,076,097,924)	-
利息收入	<u>4,919,802</u>	<u>216,446</u>	<u>(71,777)</u>	<u>5,064,471</u>
收入總計	<u>\$ 2,089,585,744</u>	<u>12,831,328</u>	<u>(1,076,169,701)</u>	<u>1,026,247,371</u>
利息費用	\$ (3,924,248)	(160,249)	71,777	(4,012,720)
採用權益法之關聯企業及合資(損) 益之份額	(628,084)	13,393	622,090	7,399
應報導部門損益	<u>\$ 14,288,533</u>	<u>180,732</u>	<u>46,497</u>	<u>14,515,762</u>
105年度				
收 入：				
來自外部客戶收入	\$ 880,213,237	13,769,057	-	893,982,294
部門間收入	951,772,690	189,787	(951,962,477)	-
利息收入	<u>3,409,298</u>	<u>216,983</u>	<u>(47,814)</u>	<u>3,578,467</u>
收入總計	<u>\$ 1,835,395,225</u>	<u>14,175,827</u>	<u>(952,010,291)</u>	<u>897,560,761</u>
利息費用	\$ (2,243,712)	(76,286)	47,660	(2,272,338)
採用權益法之關聯企業及合資(損) 益之份額	(4,878,133)	(54,734)	4,881,866	(51,001)
應報導部門損益	<u>\$ 10,173,944</u>	<u>161,340</u>	<u>5,075,150</u>	<u>15,410,434</u>

(三)地區別資訊

地 區 別	106年度	105年度
來自外部客戶收入：		
美 國	\$ 507,478,441	449,832,421
中國大陸	128,867,051	125,298,815
荷 蘭	71,856,822	57,858,079
日 本	51,672,741	46,007,919
其他國家	<u>261,307,845</u>	<u>214,985,060</u>
合 計	<u>\$ 1,021,182,900</u>	<u>893,982,294</u>

廣達電腦股份有限公司及其子公司合併財務報告附註(續)

<u>地 區 別</u>	<u>106.12.31</u>	<u>105.12.31</u>
非流動資產：		
中國大陸	\$ 35,311,021	38,763,430
臺 灣	8,726,453	8,701,413
其他國家	<u>586,495</u>	<u>601,355</u>
合 計	<u>\$ 44,623,969</u>	<u>48,066,198</u>

非流動資產包含不動產、廠房及設備、投資性不動產、無形資產及其他資產，惟不包含金融工具、遞延所得稅資產、退職福利之資產及由保險合約產生之權利之非流動資產。

(四)主要客戶資訊

	<u>106年度</u>	<u>105年度</u>
A	\$ 633,197,133	528,051,977
B	40,671,106	36,409,586
C	36,330,100	26,232,209
D	23,501,444	8,737,566
E	14,852,015	38,524,789
F	6,554,957	46,925,099
G	<u>3,592,292</u>	<u>44,598,302</u>
	<u>\$ 758,699,047</u>	<u>729,479,528</u>

附件二 最近年度個體財務報告



安侯建業聯合會計師事務所

KPMG

台北市11049信義路5段7號68樓(台北101大樓)
68F, TAIPEI 101 TOWER, No. 7, Sec. 5,
Xinyi Road, Taipei, 11049, Taiwan, R.O.C.

Telephone 電話 + 886 (2) 8101 6666

Fax 傳真 + 886 (2) 8101 6667

Internet 網址 kpmg.com/tw

會計師查核報告

廣達電腦股份有限公司董事會 公鑒：

查核意見

廣達電腦股份有限公司民國一〇六年及一〇五年十二月三十一日之資產負債表，暨民國一〇六年及一〇五年一月一日至十二月三十一日之綜合損益表、權益變動表及現金流量表，以及個體財務報告附註(包括重大會計政策彙總)，業經本會計師查核竣事。

依本會計師之意見，上開個體財務報告在所有重大方面係依照證券發行人財務報告編製準則編製，足以允當表達廣達電腦股份有限公司民國一〇六年及一〇五年十二月三十一日之財務狀況，暨民國一〇六年及一〇五年一月一日至十二月三十一日之財務績效與現金流量。

查核意見之基礎

本會計師係依照會計師查核簽證財務報表規則及一般公認審計準則執行查核工作。本會計師於該等準則下之責任將於會計師查核個體財務報告之責任段進一步說明。本會計師所隸屬事務所受獨立性規範之人員已依會計師職業道德規範，與廣達電腦股份有限公司保持超然獨立，並履行該規範之其他責任。本會計師相信已取得足夠及適切之查核證據，以作為表示查核意見之基礎。

關鍵查核事項

關鍵查核事項係指依本會計師之專業判斷，對廣達電腦股份有限公司民國一〇六年度個體財務報告之查核最為重要之事項。該等事項已於查核個體財務報告整體及形成查核意見之過程中予以因應，本會計師並不對該等事項單獨表示意見。本會計師判斷應溝通在查核報告上之關鍵查核事項如下：

一、收入認列

有關收入認列之會計政策請詳個體財務報告附註四(十六)。

關鍵查核事項之說明：

廣達電腦股份有限公司主要從事筆記型電腦及通訊產品之製造加工及買賣業務，不同客戶之交易條件使商品所有權之風險及報酬移轉時點而有所不同，故本會計師將收入認列時點列為查核重點項目。

因應之查核程序：

本會計師對上述關鍵查核事項之主要查核程序包括，瞭解並測試廣達電腦股份有限公司認列銷貨收入之相關內部控制；瞭解廣達電腦股份有限公司主要收入形態、合約條款及交易條件，評估收入認列時點是否適當；使用系統工具及挑選特定之項目，確認由外部系統匯入資料至內部系統皆一致；分析樣本客戶之協議，來評估每一筆交易的具體銷售條款和收入成就條件，進而檢查買方確認文件，評估收入認列於正確時間。

二、存貨備抵評價

有關存貨之會計政策、會計估計及假設不確定性以及相關揭露資訊，請分別詳個體財務報告附註四(七)、五及六(四)。

關鍵查核事項之說明：

於財務報表之存貨係以成本與淨變現價值孰低衡量。由於科技快速變遷，新電子產品之推出可能使消費者需求發生重大改變，致原有產品過時或不再符合市場需求，將使存貨之成本有超過其淨變現價值之虞，故本會計師將存貨備抵評價列為查核重點項目。

因應之查核程序：

本會計師對上述關鍵查核事項之主要查核程序包括，執行抽樣程序以檢查存貨庫齡表達之正確性；針對存貨跌價或呆滯提列比率之合理性及廣達電腦股份有限公司管理階層之假設進行評估；檢視廣達電腦股份有限公司過去對存貨備抵提列之準確度，並與本期估列之存貨備抵作比較，以評估本期之估列方法及假設是否允當；另，考量廣達電腦股份有限公司對存貨備抵相關資訊之揭露是否適切。

三、金融資產負債互抵協議

有關金融資產及負債之會計政策及相關揭露資訊，請分別詳個體財務報告附註四(六)及六(九)。

關鍵查核事項之說明：

於財務報表中，廣達電腦股份有限公司有承作金融資產及負債附互抵協議合約，相關會計處理及揭露是否依公報相關規定，將對財務報表表達有重大影響，故本會計師將金融資產及負債互抵協議列為查核重點項目。

因應之查核程序：

本會計師對上述關鍵查核事項之主要查核程序包括，執行內部控制測試，檢視管理階層承作互抵協議合約是否依循廣達電腦股份有限公司內部控制制度；執行期末證實測試，取得廣達電腦股份有限公司與銀行簽署之互抵協議合約並執行抽樣程序以檢查其內容及相關會計處理是否符合公報相關規定；另，檢視廣達電腦股份有限公司對相關金融資產及負債附互抵協議合約相關資訊揭露是否適切。

管理階層與治理單位對個體財務報告之責任

管理階層之責任係依照證券發行人財務報告編製準則編製允當表達之個體財務報告，且維持與個體財務報告編製有關之必要內部控制，以確保個體財務報告未存有導因於舞弊或錯誤之重大不實表達。

於編製個體財務報告時，管理階層之責任亦包括評估廣達電腦股份有限公司繼續經營之能力、相關事項之揭露，以及繼續經營會計基礎之採用，除非管理階層意圖清算廣達電腦股份有限公司或停止營業，或除清算或停業外別無實際可行之其他方案。

廣達電腦股份有限公司之治理單位(含審計委員會)負有監督財務報導流程之責任。

會計師查核個體財務報告之責任

本會計師查核個體財務報告之目的，係對個體財務報告整體是否存在導因於舞弊或錯誤之重大不實表達取得合理確信，並出具查核報告。合理確信係高度確信，惟依照一般公認審計準則執行之查核工作無法保證必能偵出個體財務報告存有之重大不實表達。不實表達可能導因於舞弊或錯誤。如不實表達之個別金額或彙總數可合理預期將影響個體財務報告使用者所作之經濟決策，則被認為具有重大性。

本會計師依照一般公認審計準則查核時，運用專業判斷並保持專業上之懷疑。本會計師亦執行下列工作：

- 1.辨認並評估個體財務報告導因於舞弊或錯誤之重大不實表達風險；對所評估之風險設計及執行適當之因應對策；並取得足夠及適切之查核證據以作為查核意見之基礎。因舞弊可能涉及共謀、偽造、故意遺漏、不實聲明或踰越內部控制，故未偵出導因於舞弊之重大不實表達之風險高於導因於錯誤者。
- 2.對與查核攸關之內部控制取得必要之瞭解，以設計當時情況下適當之查核程序，惟其目的非對廣達電腦股份有限公司內部控制之有效性表示意見。
- 3.評估管理階層所採用會計政策之適當性，及其所作會計估計與相關揭露之合理性。
- 4.依據所取得之查核證據，對管理階層採用繼續經營會計基礎之適當性，以及使廣達電腦股份有限公司繼續經營之能力可能產生重大疑慮之事件或情況是否存在重大不確定性，作出結論。本會計師若認為該等事件或情況存在重大不確定性，則須於查核報告中提醒個體財務報告使用者注意個體財務報告之相關揭露，或於該等揭露係屬不適當時修正查核意見。本會計師之結論係以截至查核報告日所取得之查核證據為基礎。惟未來事件或情況可能導致廣達電腦股份有限公司不再具有繼續經營之能力。
- 5.評估個體財務報告(包括相關附註)之整體表達、結構及內容，以及個體財務報告是否允當表達相關交易及事件。
- 6.對於採用權益法之被投資公司之財務資訊取得足夠及適切之查核證據，以對個體財務報告表示意見。本會計師負責查核案件之指導、監督及執行，並負責形成廣達電腦股份有限公司之查核意見。

本會計師與治理單位溝通之事項，包括所規劃之查核範圍及時間，以及重大查核發現(包括於查核過程中所辨認之內部控制顯著缺失)。

本會計師亦向治理單位提供本會計師所隸屬事務所受獨立性規範之人員已遵循會計師職業道德規範中有關獨立性之聲明，並與治理單位溝通所有可能被認為會影響會計師獨立性之關係及其他事項(包括相關防護措施)。

本會計師從與治理單位溝通之事項中，決定對廣達電腦股份有限公司民國一〇六年度個體財務報告查核之關鍵查核事項。本會計師於查核報告中敘明該等事項，除非法令不允許公開揭露特定事項，或在極罕見情況下，本會計師決定不於查核報告中溝通特定事項，因可合理預期此溝通所產生之負面影響大於所增進之公眾利益。

安侯建業聯合會計師事務所

會計師：

林以如
楊柳峰



證券主管機關：(88)台財證(六)第18311號
核准簽證文號：(90)台財證(六)字第166967號
民國一〇七年三月二十六日



廣達電腦股份有限公司
資產負債表

民國一〇六年及一〇五年十二月三十一日

單位：新台幣千元

	106.12.31		105.12.31	
	金額	%	金額	%
資產				
流動資產：				
1100 現金及約當現金(附註四及六(一))	\$ 63,717,594	15	62,681,858	15
1110 透過損益按公允價值衡量之金融資產-流動(附註四及六(二))	-	-	1,268,174	-
1126 備供出售金融資產-流動(附註四及六(二))	12,787,410	3	22,245,830	5
1170 應收帳款淨額(附註四及六(三))	138,196,651	32	141,258,768	33
1180 應收帳款-關係人淨額(附註四、六(三)及七)	67,784,737	15	67,164,874	16
1200 其他應收款(附註四、六(三)及七)	72,273,892	16	63,121,794	15
1310 存貨(附註四及六(四))	44,912,941	10	32,016,027	7
1476 其他金融資產-流動	37,981	-	13,922	-
1479 其他流動資產-其他	249,717	-	227,066	-
	<u>399,960,923</u>	<u>91</u>	<u>389,998,313</u>	<u>91</u>
非流動資產：				
1523 備供出售金融資產-非流動(附註四及六(二))	419,553	-	479,373	-
1550 採用權益法之投資(附註四及六(五))	26,480,275	6	27,696,385	6
1600 不動產、廠房及設備(附註四、六(七)及七)	8,093,124	2	8,094,840	2
1780 無形資產(附註四及六(八))	31,975	-	29,481	-
1840 遞延所得稅資產(附註四及六(十二))	3,377,020	1	3,120,366	1
1980 其他金融資產-非流動(附註八)	9,838	-	9,715	-
1995 其他非流動資產-其他	1,401	-	952	-
	<u>38,413,186</u>	<u>9</u>	<u>39,431,112</u>	<u>9</u>
資產總計	<u>\$ 438,374,109</u>	<u>100</u>	<u>429,429,425</u>	<u>100</u>
負債及權益				
流動負債：				
短期借款(附註六(九))	2100		2100	
應付帳款(附註七)	2170		2180	
應付帳款-關係人	2180		2219	
其他應付款(附註七)	2230		2305	
本期所得稅負債(附註四及六(十二))	2305		2320	
其他金融負債-流動(附註七)	2320		2399	
一年或一營業週期內到期長期負債(附註六(十))	2399			
其他流動負債-其他(附註七)	2540		2570	
	<u>2540</u>		<u>2570</u>	
非流動負債：				
長期借款(附註六(十))	2570		2640	
遞延所得稅負債(附註四及六(十二))	2640		2650	
淨確定福利負債(附註四及六(十一))	2650		2670	
採用權益法之投資貸餘(附註四及六(五))	2670			
其他非流動負債-其他				
	<u>4,350,459</u>	<u>1</u>	<u>3,806,530</u>	<u>1</u>
	<u>5,280,555</u>	<u>1</u>	<u>15,540,912</u>	<u>3</u>
	<u>305,951,766</u>	<u>70</u>	<u>296,575,991</u>	<u>69</u>
權益(附註四及六(十三))：				
股本	3100		3200	
資本公積	3200		3300	
保留盈餘	3300		3400	
其他權益	3400		3500	
庫藏股票	3500			
	<u>132,422,343</u>	<u>30</u>	<u>132,853,434</u>	<u>31</u>
	<u>\$ 438,374,109</u>	<u>100</u>	<u>429,429,425</u>	<u>100</u>

(請詳閱後附個體財務報告附註)



經理人：梁次震



董事長：林百里



會計主管：楊俊烈

廣達電腦股份有限公司

綜合損益表

民國一〇六年及一〇五年一月一日至十二月三十一日

單位：新台幣千元

	106年度		105年度	
	金額	%	金額	%
4000 營業收入(附註六(十五)及七)	\$ 988,566,371	100	863,452,459	100
5000 營業成本(附註六(四)及七)	<u>952,570,733</u>	<u>96</u>	<u>823,343,508</u>	<u>95</u>
營業毛利	35,995,638	4	40,108,951	5
5910 減：未實現銷貨損益	4,307,398	-	3,770,123	-
5920 加：已實現銷貨損益	<u>3,770,123</u>	<u>-</u>	<u>2,382,896</u>	<u>-</u>
	<u>35,458,363</u>	<u>4</u>	<u>38,721,724</u>	<u>5</u>
營業費用：				
6100 推銷費用	4,873,538	1	5,084,820	1
6200 管理費用	3,498,007	-	3,467,009	-
6300 研究發展費用	<u>9,677,852</u>	<u>1</u>	<u>8,541,657</u>	<u>1</u>
	<u>18,049,397</u>	<u>2</u>	<u>17,093,486</u>	<u>2</u>
營業淨利	<u>17,408,966</u>	<u>2</u>	<u>21,628,238</u>	<u>3</u>
營業外收入及支出：				
7010 其他收入(附註六(十七)及七)	939,087	-	533,840	-
7510 財務成本(附註六(十七))	(1,789,189)	-	(1,151,735)	-
7020 其他利益及損失(附註六(十七))	1,380,806	-	1,444,282	-
7060 採用權益法認列之關聯企業及合資損益之份額 (附註四及六(五))	<u>(628,084)</u>	<u>-</u>	<u>(4,878,133)</u>	<u>(1)</u>
	<u>(97,380)</u>	<u>-</u>	<u>(4,051,746)</u>	<u>(1)</u>
7900 稅前淨利	17,311,586	2	17,576,492	2
9100 減：所得稅費用(附註六(十二))	<u>2,944,494</u>	<u>-</u>	<u>2,438,328</u>	<u>-</u>
8200 本期淨利	<u>14,367,092</u>	<u>2</u>	<u>15,138,164</u>	<u>2</u>
其他綜合損益：				
8310 不重分類至損益之項目				
8311 確定福利計畫之再衡量數	(73,873)	-	51,383	-
8330 採用權益法認列之子公司、關聯企業及合資之其他綜合損益之份額-不重分類至損益之項目	659	-	1,007	-
8349 與不重分類之項目相關之所得稅	<u>11,905</u>	<u>-</u>	<u>(8,834)</u>	<u>-</u>
不重分類至損益之項目合計	<u>(61,309)</u>	<u>-</u>	<u>43,556</u>	<u>-</u>
8360 後續可能重分類至損益之項目				
8361 國外營運機構財務報表換算之兌換差額	(1,350,178)	-	(957,995)	-
8362 備供出售金融資產未實現評價損益	156,076	-	803,441	-
8380 採用權益法認列之子公司、關聯企業及合資之其他綜合損益之份額-可能重分類至損益之項目	<u>(42,842)</u>	<u>-</u>	<u>(172,726)</u>	<u>-</u>
8399 與可能重分類之項目相關之所得稅	<u>414</u>	<u>-</u>	<u>246</u>	<u>-</u>
後續可能重分類至損益之項目合計	<u>(1,236,530)</u>	<u>-</u>	<u>(327,034)</u>	<u>-</u>
本期其他綜合損益(稅後淨額)	<u>(1,297,839)</u>	<u>-</u>	<u>(283,478)</u>	<u>-</u>
8500 本期綜合損益總額	<u>\$ 13,069,253</u>	<u>2</u>	<u>14,854,686</u>	<u>2</u>
每股盈餘(元)(附註四及六(十四))				
9750 基本每股盈餘(單位：新台幣元)	<u>\$ 3.73</u>		<u>3.93</u>	
9850 稀釋每股盈餘(單位：新台幣元)	<u>\$ 3.70</u>		<u>3.90</u>	

(請詳閱後附個體財務報告附註)

董事長：林百里



經理人：梁次震



會計主管：楊俊烈





廣達電腦股份有限公司
備案變動表

民國一〇六年及一〇五年一月一日至十二月三十一日

單位：新台幣千元

	股 本				保留盈餘		其他權益項目				權益總額
	普通股	資本公積	法定盈餘公積	特別盈餘公積	未分配盈餘	國外營運機構財務報表換算之兌換差	備供出售金融商品未實現(損)益	庫藏股票			
民國一〇五年一月一日餘額	38,626,274	14,042,566	26,966,046	2,941,161	54,923,151	6,210,532	(10,634,327)	(333,094)		132,742,309	
本期淨利	-	-	-	-	15,138,164	-	-	-	-	15,138,164	
本期其他綜合損益	-	-	-	-	43,556	(1,101,405)	774,371	-	-	(283,478)	
本期綜合損益總額	-	-	-	-	15,181,720	(1,101,405)	774,371	-	-	14,854,686	
盈餘指撥及分配：											
提列法定盈餘公積	-	-	1,782,713	-	(1,782,713)	-	-	-	-	-	
提列特別盈餘公積	-	-	-	1,482,634	(1,482,634)	-	-	-	-	-	
普通股現金股利	-	-	-	-	(14,677,984)	-	-	-	-	(14,677,984)	
發放子公司股利調整資本公積	-	11,327	-	-	-	-	-	-	-	11,327	
對子公司所有權權益變動	-	-	-	-	(76,904)	-	-	-	-	(76,904)	
民國一〇五年十二月三十一日餘額	38,626,274	14,053,893	28,748,759	4,423,795	52,084,636	5,109,127	(9,859,956)	(333,094)		132,853,434	
本期淨利	-	-	-	-	14,367,092	-	-	-	-	14,367,092	
本期其他綜合損益	-	-	-	-	(61,309)	(1,383,648)	147,118	-	-	(1,297,839)	
本期綜合損益總額	-	-	-	-	14,305,783	(1,383,648)	147,118	-	-	13,069,253	
盈餘指撥及分配：											
提列法定盈餘公積	-	-	1,513,816	-	(1,513,816)	-	-	-	-	-	
提列特別盈餘公積	-	-	-	327,034	(327,034)	-	-	-	-	-	
普通股現金股利	-	-	-	-	(13,519,196)	-	-	-	-	(13,519,196)	
其他資本公積變動：											
採用權益法認列之關聯企業及合資之變動數	-	8,434	-	-	-	-	-	-	-	8,434	
發放子公司股利調整資本公積	-	10,433	-	-	-	-	-	-	-	10,433	
對子公司所有權權益變動	-	(15)	-	-	-	-	-	-	-	(15)	
民國一〇六年十二月三十一日餘額	38,626,274	14,072,745	30,262,575	4,750,829	51,030,373	3,725,479	(9,712,838)	(333,094)		132,422,343	

註：本公司民國一〇六年及一〇五年一月一日至十二月三十一日董監酬勞分別為42,000千元及42,000千元、員工酬勞分別為1,404,100千元及1,425,121千元，已分別於各該期間之綜合損益表中扣除。

(請詳閱後附個體財務報告附註)



董事長：林百里



經理人：梁水震



會計主管：楊俊烈

單位：新台幣千元

	106年度	105年度
營業活動之現金流量：		
本期稅前淨利	\$ 17,311,586	17,576,492
調整項目：		
收益費損項目		
折舊費用	235,818	265,342
攤銷費用	23,763	33,031
呆帳費用提列(轉列收入)數	420,652	(73,928)
利息費用	1,789,189	1,151,735
利息收入	(672,153)	(356,468)
股利收入	(266,934)	(177,372)
採用權益法認列之子公司、關聯企業及合資損失之份額	628,084	4,878,133
處分及報廢不動產、廠房及設備損失	751	334
處分投資利益	(48,035)	(139,822)
處分子公司利益	-	(56,358)
處分採權益法之長期股權投資損失	819	-
金融資產減損損失	-	6,880
非金融資產減損損失(迴轉利益)	934	(12)
未實現外幣兌換利益	(818,160)	(619,080)
收益費損項目合計	1,294,728	4,912,415
與營業活動相關之資產/負債變動數：		
與營業活動相關之資產之淨變動：		
應收帳款	2,031,639	(18,930,381)
其他應收款	(9,158,330)	(4,109,894)
存貨	(12,896,914)	10,604,507
其他流動資產	(22,651)	(22,611)
其他金融資產	(24,059)	6,646
與營業活動相關之資產之淨變動合計	(20,070,315)	(12,451,733)
與營業活動相關之負債之淨變動：		
應付帳款	(19,500,701)	28,670,534
其他應付款	4,236,503	(4,209,727)
其他金融負債	(2,095,558)	(411,689)
其他流動負債	(1,944,384)	3,020,874
淨確定福利負債	(3,841)	-
其他負債	537,275	1,387,226
與營業活動相關之負債之淨變動合計	(18,770,706)	28,457,218
與營業活動相關之資產及負債之淨變動合計	(38,841,021)	16,005,485
調整項目合計	(37,546,293)	20,917,900
營運產生之現金流(出)入	(20,234,707)	38,494,392
收取之利息	670,004	312,708
收取之股利	404,526	323,434
支付之利息	(1,700,848)	(1,159,273)
支付之所得稅	(2,810,466)	(4,596,995)
營業活動之淨現金流(出)入	(23,671,491)	33,374,266

(請詳閱後附個體財務報告附註)

董事長：林百里



經理人：梁次震



會計主管：楊俊烈



廣達電腦股份有限公司

現金流量表(續)

民國一〇六年及一〇五年一月一日至十二月三十一日

單位:新台幣千元

	106年度	105年度
投資活動之現金流量：		
取得備供出售金融資產	(85,416,557)	(109,133,627)
處分備供出售金融資產價款	95,120,413	123,509,134
備供出售金融資產減資退回股款	16,839	85,629
處分以成本衡量之金融資產價款	-	9,389
取得採用權益法之投資	(1,067,333)	(486,684)
處分子公司之淨現金流入	-	264,914
採用權益法之被投資公司減資退回股款	139,945	47,812
取得不動產、廠房及設備	(240,713)	(96,064)
處分不動產、廠房及設備	-	667
取得無形資產	(25,585)	(16,711)
其他金融資產(增加)減少	(123)	209
其他非流動資產增加	(1,121)	(1,004)
投資活動之淨現金流入	<u>8,525,765</u>	<u>14,183,664</u>
籌資活動之現金流量：		
短期借款增加(減少)	29,680,649	(10,341,511)
舉借長期借款	-	26,460,720
償還長期借款	-	(28,227,120)
其他金融負債增加	6,654	8,722
發放現金股利	(13,505,841)	(14,663,485)
籌資活動之淨現金流入(出)	<u>16,181,462</u>	<u>(26,762,674)</u>
本期現金及約當現金增加數	1,035,736	20,795,256
期初現金及約當現金餘額	<u>62,681,858</u>	<u>41,886,602</u>
期末現金及約當現金餘額	<u>\$ 63,717,594</u>	<u>62,681,858</u>

(請詳閱後附個體財務報告附註)

董事長：林百里



經理人：梁次震



會計主管：楊俊烈



廣達電腦股份有限公司

個體財務報告附註

民國一〇六年及一〇五年十二月三十一日

(除另有註明者外，所有金額均以新台幣千元為單位)

一、公司沿革

廣達電腦股份有限公司(以下稱「本公司」)於民國七十七年五月九日奉經濟部核准設立，註冊地址為桃園市龜山區文化二路188號。本公司主要營業項目為筆記型電腦及通訊產品等之製造加工及買賣業務。

二、通過財務報告之日期及程序

本個體財務報告已於民國一〇七年三月二十六日經董事會通過發佈。

三、新發布及修訂準則及解釋之適用

(一)已採用金融監督管理委員會認可之新發布及修訂後準則及解釋之影響

本公司自民國一〇六年起全面採用經金融監督管理委員會(以下簡稱金管會)認可並於民國一〇六年生效之國際財務報導準則編製個體財務報告，相關新發布、修正及修訂之準則及解釋彙列如下：

<u>新發布／修正／修訂準則及解釋</u>	<u>國際會計準則 理事會發布 之生效日</u>
國際財務報導準則第10號、國際財務報導準則第12號及國際會計準則第28號之修正「投資個體：適用合併報表例外規定」	2016年1月1日
國際財務報導準則第11號之修正「取得聯合營運權益之會計處理」	2016年1月1日
國際財務報導準則第14號「管制遞延帳戶」	2016年1月1日
國際會計準則第1號之修正「揭露倡議」	2016年1月1日
國際會計準則第16號及國際會計準則第38號之修正「可接受之折舊及攤銷方法之闡釋」	2016年1月1日
國際會計準則第16號及國際會計準則第41號之修正「農業：生產性植物」	2016年1月1日
國際會計準則第19號之修正「確定福利計畫：員工提撥」	2014年7月1日
國際會計準則第27號之修正「單獨財務報表之權益法」	2016年1月1日
國際會計準則第36號之修正「非金融資產可回收金額之揭露」	2014年1月1日
國際會計準則第39號之修正「衍生工具之約務更替與避險會計之持續適用」	2014年1月1日

廣達電腦股份有限公司個體財務報告附註(續)

新發布／修正／修訂準則及解釋	國際會計準則 理事會發布 之生效日
2010-2012及2011-2013週期之年度改善	2014年7月1日
2012-2014年國際財務報導年度改善	2016年1月1日
國際財務報導解釋第21號「公課」	2014年1月1日

經本公司評估，適用上述新認可之國際財務報導準則將不致對個體財務報告造成重大變動。

(二)尚未採用金管會認可之國際財務報導準則之影響

依據金管會民國一〇六年七月十四日金管證審字第1060025773號令，公開發行以上公司應自民國一〇七年起全面採用經金管會認可並於民國一〇七年生效之國際財務報導準則。相關新發布、修正及修訂之準則及解釋彙列如下：

新發布／修正／修訂準則及解釋	國際會計準則 理事會發布 之生效日
國際財務報導準則第2號之修正「股份基礎給付交易之分類及衡量」	2018年1月1日
國際財務報導準則第4號之修正「於國際財務報導準則第4號『保險合約』下國際財務報導準則第9號『金融工具』之適用」	2018年1月1日
國際財務報導準則第9號「金融工具」	2018年1月1日
國際財務報導準則第15號「客戶合約之收入」	2018年1月1日
國際會計準則第7號之修正「揭露倡議」	2017年1月1日
國際會計準則第12號之修正「未實現損失之遞延所得稅資產之認列」	2017年1月1日
國際會計準則第40號之修正「投資性不動產之轉列」	2018年1月1日
國際財務報導準則2014-2016週期之年度改善：	
國際財務報導準則第12號之修正	2017年1月1日
國際財務報導準則第1號之修正及國際會計準則第28號之修正	2018年1月1日
國際財務報導解釋第22號「外幣交易與預收(付)對價」	2018年1月1日

除下列項目外，適用上述新認可之國際財務報導準則將不致對個體財務報告造成重大變動。造成重大變動者之性質及影響說明如下：

1.國際財務報導準則第九號「金融工具」

該準則將取代國際會計準則第三十九號「金融工具：認列與衡量」，修正金融工具之分類與衡量、減損及避險會計。

廣達電腦股份有限公司個體財務報告附註(續)

(1) 金融資產之分類及衡量

該準則包含金融資產之新分類及衡量方法，其反映管理該金融資產之經營模式及現金流量特性。該準則主要將金融資產分類為按攤銷後成本衡量、透過其他綜合損益按公允價值衡量及透過損益按公允價值衡量三類，並刪除現行準則下持有至到期日、放款及應收款及備供出售金融資產之分類。依該準則，混合合約包含之主契約若屬該準則範圍內之金融資產，則不拆分嵌入之衍生工具，而係評估整體混合金融工具之分類。另國際會計準則第三十九號對於不具活絡市場報價且公允價值因而無法可靠衡量之無報價權益工具投資（及此類工具之衍生工具）之衡量規定具有一項例外，此類金融工具係按成本衡量；國際財務報導準則第九號刪除該項例外，規定所有權益工具（及其衍生工具）應按公允價值衡量。

本公司評估認為若適用新分類之規定，原分類為備供出售金融資產之基金受益憑證，因其現金流量並非完全為支付本金及流通在外本金金額之利息，且非屬權益工具，於民國一〇六年十二月三十一日分類為備供出售金融資產之基金受益憑證公允價值7,282,674千元，於初始採用國際財務報導準則第九號時，本公司將其分類為透過損益按公允價值衡量，因此，後續公允價值之利益及損失全數列報於損益。本公司預估上述改變可能使民國一〇七年一月一日其他權益項目及保留盈餘分別減少79千元及增加79千元。

(2) 金融資產及合約資產之減損

該準則以前瞻性之預期信用損失模式取代現行國際會計準則第三十九號已發生減損損失模式，預期信用損失係以機率加權為基礎決定，經濟因素改變如何影響該損失需要相當的判斷。

預期信用損失模式適用於按攤銷後成本衡量、透過其他綜合損益按公允價值衡量之金融資產(除權益工具投資外)及合約資產。

國際財務報導準則第九號下，係依下列基礎衡量金融資產之減損損失：

- 十二個月預期信用損失：金融工具於報導日後十二個月內可能違約事項所產生之預期信用損失；及
- 存續期間預期信用損失：金融工具預期存續期間所有可能違約事項產生之預期信用損失。

若金融工具自原始認列後信用風險已顯著增加，則適用存續期間預期信用損失衡量減損；若未顯著增加，則適用十二個月預期信用損失衡量減損。企業若判定金融工具於報導日之信用風險低，得假設該金融資產自原始認列後信用風險未顯著增加，然而，不具重大財務組成部分之應收帳款及合約資產，係按存續期間預期信用損失方法衡量，此外，本公司亦選擇以此方式衡量具重大財務組成部分之應收帳款和合約資產。

廣達電腦股份有限公司個體財務報告附註(續)

本公司評估適用國際財務報導準則第九號減損規定將不會產生重大影響。

(3) 揭露

該準則包含大量之新揭露規定，尤其有關避險會計、信用風險及預期信用損失之揭露。本公司之評估包括從現有內部流程分析資料有差異之處，及規劃對系統及內部控制進行修改以擷取所需資料。

(4) 過渡處理

除下列項目外，通常係追溯適用國際財務報導準則第九號：

- 本公司預計採用分類及衡量（包括減損）改變之豁免，無須重編以前期間之比較資訊。因採用該準則造成金融資產及金融負債帳面金額之差額，通常將調整民國一〇七年一月一日之保留盈餘及其他權益項目。
- 下列事項係以初次適用日存在之事實及情況為基礎評估：
 - 判定金融資產係以何種經營模式持有。
 - 先前指定為透過損益按公允價值衡量之金融資產及金融負債之指定及撤銷。
 - 部分非持有供交易之權益工具投資作透過其他綜合損益按公允價值衡量之指定。

2. 國際財務報導準則第十五號「客戶合約之收入」

該準則將取代現行國際會計準則第十八號「收入」及國際會計準則第十一號「建造合約」以及其他收入相關的解釋，以單一分析模型按五個步驟決定企業認列收入之方法、時點及金額。

(1) 銷售商品

針對產品之銷售，現行係依個別交易條件於相關所有權之重大風險及報酬移轉予客戶時認列收入。於該時點認列收入，係因該時點收入及成本能可靠衡量、對價很有可能收回，且不再繼續參與對商品之管理。國際財務報導準則第十五號下，將於客戶取得對產品之控制時認列收入。本公司評估認為產品之所有權重大風險及報酬移轉予客戶之時點與控制移轉之時點類似，故預期不會產生重大影響。

(2) 提供勞務

國際財務報導準則第十五號下，將依勞務之相對單獨售價為基礎分攤整體服務合約之對價。本公司係以單獨銷售該勞務時之訂價為基礎決定單獨售價。本公司評估該等勞務之收入認列時點不會有重大差異。

(3) 過渡處理

本公司預計依累積影響數法適用國際財務報導準則第十五號，因此，無須重編以前期間之比較資訊，初次適用該準則之累積影響數將調整民國一〇七年一月一日之保留盈餘。

廣達電腦股份有限公司個體財務報告附註(續)

(三)金管會尚未認可之新發布及修訂準則及解釋

下表彙列國際會計準則理事會(以下簡稱理事會)已發布及修訂但尚未經金管會認可之準則及解釋。

新發布／修正／修訂準則及解釋	理事會發布 之生效日
國際財務報導準則第10號及國際會計準則第28號之修正「投資者與其關聯企業或合資間之資產出售或投入」	尚待理事會決定
國際財務報導準則第16號「租賃」	2019年1月1日
國際財務報導準則第17號「保險合約」	2021年1月1日
國際財務報導解釋第23號「具不確定性之所得稅處理」	2019年1月1日
國際財務報導準則第9號之修正「具有負補償之提前還款特性」	2019年1月1日
國際會計準則第28號之修正「對關聯企業及合資之長期權益」	2019年1月1日
國際財務報導準則2015-2017週期之年度改善	2019年1月1日
國際會計準則第19號之修正「計畫修正、縮減或清償」	2019年1月1日

對本公司可能攸關者如下：

發布日	新發布或修訂準則	主要修訂內容
2016.1.13	國際財務報導準則第16號 「租賃」	<p>新準則將租賃之會計處理修正如下：</p> <ul style="list-style-type: none"> • 承租人所簽訂符合租賃定義之所有合約均應於資產負債表認列使用權資產及租賃負債。租賃期間內租賃費用則係以使用權資產折舊金額加計租賃負債之利息攤提金額衡量。 • 出租人所簽訂符合租賃定義之合約則應分類為營業租賃及融資租賃，其會計處理與國際會計準則第17號「租賃」類似。

本公司現正持續評估上述準則及解釋對本公司財務狀況與經營結果之影響，相關影響待評估完成時予以揭露。

四、重大會計政策之彙總說明

本個體財務報告所採用之重大會計政策彙總說明如下。除另有說明者外，下列會計政策已一致適用於本個體財務報告之所有表達期間。

(一)遵循聲明

本個體財務報告係依照「證券發行人財務報告編製準則」編製。

廣達電腦股份有限公司個體財務報告附註(續)

(二)編製基礎

1.衡量基礎

除下列資產負債表之重要項目外，本個體財務報告係依歷史成本為基礎編製：

- (1)依公允價值衡量之透過損益按公允價值衡量金融資產；
- (2)依公允價值衡量之備供出售金融資產；
- (3)淨確定福利負債(或資產)，係依退休基金資產之公允價值減除確定福利義務現值及資產上限影響數衡量。

2.功能性貨幣及表達貨幣

本公司係以營運所處主要經濟環境之貨幣為其功能性貨幣。本個體財務報告係以本公司之功能性貨幣，新台幣表達。所有以新台幣表達之財務資訊均以新台幣千元為單位。

(三)外幣

1.外幣交易

外幣交易依交易日之匯率換算為功能性貨幣。報導期間結束日(以下稱報導日)之外幣貨幣性項目依當日之匯率換算為功能性貨幣，其兌換損益係指期初以功能性貨幣計價之攤銷後成本，調整當期之有效利息及付款後之金額，與依外幣計價之攤銷後成本按報導日匯率換算金額間之差異。

以公允價值衡量之外幣非貨幣性項目依衡量公允價值當日之匯率重新換算為功能性貨幣，以歷史成本衡量之外幣非貨幣性項目則依交易日之匯率換算。

除非貨幣性之備供出售權益工具、指定為國外營運機構淨投資避險之金融負債或合格之現金流量避險，換算所產生之外幣兌換差異認列於其他綜合損益外，其餘係認列為損益。

2.國外營運機構

國外營運機構之資產及負債，包括收購時產生之商譽及公允價值調整，係依報導日之匯率換算為新台幣；收益及費損項目則依當期平均匯率換算為新台幣，所產生之兌換差額均認列為其他綜合損益。

當處分國外營運機構致喪失控制、共同控制或重大影響時，與該國外營運機構相關之累計兌換差額係全數重分類為損益。部分處分含有國外營運機構之子公司時，相關累計兌換差額係按比例重新歸屬至非控制權益。部分處分含有國外營運機構之關聯企業或合資之投資時，相關累計兌換差額則按比例重分類至損益。

對國外營運機構之貨幣性應收或應付項目，若尚無清償計畫且不可能於可預見之未來予以清償時，其所產生之外幣兌換損益視為對該國外營運機構淨投資之一部分而認列為其他綜合損益。

廣達電腦股份有限公司個體財務報告附註(續)

(四)資產與負債區分流動與非流動之分類標準

符合下列條件之一之資產列為流動資產，非屬流動資產之所有其他資產則列為非流動資產：

- 1.預期於其正常營業週期中實現該資產，或意圖將其出售或消耗；
- 2.主要為交易目的而持有該資產；
- 3.預期於報導期間後十二個月內實現該資產；或
- 4.該資產為現金或約當現金，但於報導期間後至少十二個月將該資產交換或用以清償負債受到其他限制者除外。

符合下列條件之一之負債列為流動負債，非屬流動負債之所有其他負債則列為非流動負債：

- 1.預期將於正常營業週期中清償該負債；
- 2.主要為交易目的而持有該負債；
- 3.預期將於報導期間後十二個月內到期清償該負債；或
- 4.未具無條件將清償期限遞延至報導期間後至少十二個月之權利之負債。負債之條款，可能依交易對方之選擇，以發行權益工具而導致其清償者，並不影響其分類。

(五)現金及約當現金

現金包括庫存現金及活期存款。約當現金係指可隨時轉換成定額現金且價值變動風險甚小之短期並具高度流動性之投資。定期存款符合前述定義且持有目的係滿足短期現金承諾而非投資或其他目的者，列報於約當現金。

銀行透支為可立即償還且屬於本公司整體現金管理之一部分者，於現金流量表列為現金及約當現金之組成項目。

(六)金融工具

金融資產與金融負債係於本公司成為該金融工具合約條款之一方時認列。

1.金融資產

本公司之金融資產分類為：透過損益按公允價值衡量之金融資產、備供出售金融資產及應收款項。

(1)透過損益按公允價值衡量之金融資產

此類金融資產係指持有供交易或指定為透過損益按公允價值衡量之金融資產。

持有供交易之金融資產係因其取得或發生之主要目的為短期內出售或再買回。持有供交易金融資產以外之金融資產，本公司於下列情況之一，於原始認列時指定為透過損益按公允價值衡量：

- A.消除或重大減少因採用不同基礎衡量資產或負債並認列相關之利益及損失，而產生之衡量或認列不一致。

廣達電腦股份有限公司個體財務報告附註(續)

B.金融資產係以公允價值基礎評估績效。

C.混合工具含嵌入式衍生工具。

此類金融資產於原始認列時係按公允價值衡量，交易成本於發生時認列為損益；後續評價按公允價值衡量，再衡量產生之利益或損失(包含相關股利收入及利息收入)認列為損益，並列報於營業外收入及支出項下之「其他收入」及「其他利益及損失」。依交易慣例購買或出售金融資產時，採用交易日會計處理。交易日為企業承諾購買或出售資產之日。(a)於交易日認列將收取之資產及償付該資產之負債；(b)於交易日除列出售之資產，認列處分利益或損失及認列買方之應收款。

此類金融資產若屬「無活絡市場公開報價且公允價值無法可靠衡量」之權益投資，則以成本減除減損損失後之金額衡量，並列報於「以成本衡量之金融資產」。

(2)備供出售金融資產

此類金融資產係指定為備供出售或非屬其他類別之非衍生金融資產。原始認列時係按公允價值加計直接可歸屬之交易成本衡量；後續評價按公允價值衡量，除減損損失、按有效利率法計算之利息收入、股利收入及貨幣性金融資產外幣兌換損益認列於損益外，其餘帳面金額之變動係認列為其他綜合損益，並累積於權益項下之備供出售金融資產未實現損益。於除列時，將權益項下之利益或損失累計金額重分類至損益，並列報於營業外收入及支出項下之「其他收入」及「其他利益及損失」。依交易慣例購買或出售金融資產時，採用交易日會計處理。

此類金融資產若屬「無活絡市場公開報價且公允價值無法可靠衡量」之權益投資，則以成本減除減損損失後之金額衡量，並列報於「以成本衡量之金融資產」。

權益投資之股利收入於本公司有權利收取股利之日認列(通常係除息日)，並列報於營業外收入及支出項下之其他收入。

債務工具投資之利息收入係列報於營業外收入及支出項下之其他收入。

(3)應收款項

應收款項係無活絡市場公開報價，且具固定或可決定付款金額之金融資產，包括應收帳款及其他應收款。原始認列時按公允價值加計直接可歸屬之交易成本衡量，後續評價採有效利率法以攤銷後成本減除減損損失衡量，惟短期應收款項之利息認列不具重大性之情況除外。依交易慣例購買或出售金融資產時，採用交易日會計處理。

利息收入係列報於營業外收入及支出項下之其他收入。

廣達電腦股份有限公司個體財務報告附註(續)

(4) 金融資產減損

非透過損益按公允價值衡量之金融資產，於每個報導日評估減損。當有客觀證據顯示，因金融資產原始認列後發生之單一或多項事件，致使該資產之估計未來現金流量受損失者，該金融資產即已發生減損。

金融資產減損之客觀證據包括發行人或債務人之重大財務困難、違約(如利息或本金支付之延滯或不償付)、債務人將進入破產或其他財務重整之可能性大增，及由於財務困難而使該金融資產之活絡市場消失等。此外，備供出售權益投資之公允價值大幅或持久性下跌至低於其成本時，亦屬客觀之減損證據。

針對應收帳款個別評估未有減損後，另再以組合基礎評估減損。應收款組合之客觀減損證據可能包含本公司過去收款經驗、該群組超過平均授信期間之延遲付款增加情況，以及與應收款拖欠有關之全國性或區域性經濟情勢變化。

以攤銷後成本衡量之金融資產，認列之減損損失金額係該資產之帳面金額與估計未來現金流量按該金融資產原始有效利率折現之現值間之差額。

所有金融資產之減損損失係直接自金融資產之帳面金額中扣除，惟應收帳款係藉由備抵帳戶調降其帳面金額。當判斷應收帳款無法收回時，係沖銷備抵帳戶。備抵帳戶帳面金額之變動認列於損益。

當備供出售金融資產發生減損時，原先已認列於其他綜合損益之累計利益與損失金額將重分類為損益。

當金融資產以攤銷後成本衡量時，若後續期間減損損失金額減少，且該減少客觀地連結至認列減損後發生之事項，則先前認列之減損損失予以迴轉認列於損益，惟該投資於減損迴轉日之帳面金額不得大於若未認列減損情況下應有之攤銷後成本。

備供出售權益工具原先認列於損益之減損損失不得迴轉並認列為損益。任何認列減損損失後之公允價值回升金額係認列於其他綜合損益，並累積於其他權益項目之項下。備供出售債務工具之公允價值回升金額若能客觀地連結至減損損失認列於損益後發生之事項，則予以迴轉並認列為損益。

應收帳款之呆帳損失及回升係列報於營業費用。應收帳款以外金融資產之減損損失及回升係列報於營業外收入及支出項下之其他利益及損失。

(5) 金融資產之除列

本公司僅於對來自該資產現金流量之合約權利終止，或已移轉金融資產且該資產所有權幾乎所有之風險及報酬已移轉予其他企業時，始將金融資產除列。

廣達電腦股份有限公司個體財務報告附註(續)

除列單一金融資產之整體時，其帳面金額與已收取或可收取對價總額加計認列於其他綜合損益並累計於「其他權益－備供出售金融資產未實現損益」之金額間之差額係認列為損益，並列報於營業外收入及支出項下之其他利益及損失。

當非除列單一金融資產之整體時，本公司以移轉日各部分之相對公允價值為基礎，將該金融資產之原帳面金額分攤至因持續參與而持續認列之部分及除列之部分。分攤予除列部分之帳面金額與因除列部分所收取之對價加計已認列於其他綜合損益之任何累計利益或損失中分攤予除列部分之總和間之差額係認列為損益，並列報於營業外收入及支出項下之其他利益及損失。已認列於其他綜合損益之累計利益或損失，係依其相對公允價值分攤予持續認列部分與除列部分。

2. 金融負債及權益工具

(1) 負債或權益之分類

本公司發行之債務及權益工具係依據合約協議之實質與金融負債及權益工具之定義分類為金融負債或權益。

權益工具係指表彰本公司於資產減除其所有負債後剩餘權益之任何合約。本公司發行之權益工具係以取得之價款扣除直接發行成本後之金額認列。

(2) 透過損益按公允價值衡量之金融負債

此類金融負債係指持有供交易或指定為透過損益按公允價值衡量之金融負債。

持有供交易之金融負債係因其取得或發生之主要目的為短期內出售或再買回。持有供交易金融資產以外之金融負債，本公司於下列情況之一，於原始認列時指定為透過損益按公允價值衡量：

- A. 消除或重大減少因採用不同基礎衡量資產或負債並認列相關之利益及損失，而產生之衡量或認列不一致。
- B. 金融負債係以公允價值基礎評估績效。
- C. 混合工具含嵌入式衍生工具。

此類金融負債於原始認列時係按公允價值衡量，交易成本於發生時認列為損益；後續評價按公允價值衡量，再衡量產生之利益或損失(包含相關利息支出)認列為損益，並列報於營業外收入及支出項下之其他利益及損失。

(3) 其他金融負債

金融負債非屬持有供交易且未指定為透過損益按公允價值衡量者(包括長短期借款、應付帳款及其他應付款)，原始認列時係按公允價值加計直接可歸屬之交易成本衡量；後續評價採有效利率法以攤銷後成本衡量。未資本化為資產成本之利息費用列報於營業外收入及支出項下之財務成本。

廣達電腦股份有限公司個體財務報告附註(續)

(4)金融負債之除列

本公司係於合約義務已履行、取消或到期時，除列金融負債。

除列金融負債時，其帳面金額與所支付或應支付對價總額(包含任何所移轉之非現金資產或承擔之負債)間之差額認列為損益，並列報於營業外收入及支出項下之其他利益及損失。

(5)金融資產及負債之互抵

金融資產及金融負債僅於本公司有法定權利進行互抵及有意圖以淨額交割或同時變現資產及清償負債時，方予以互抵並以淨額表達於資產負債表。

3.衍生金融工具及避險會計

本公司為規避外幣及利率風險之暴險而持有衍生金融工具。原始認列時係按公允價值衡量，交易成本則認列為損益；後續評價依公允價值衡量，再衡量產生之利益或損失直接列入損益，並列報於營業外收入及支出項下之其他利益及損失。指定且為有效避險工具之衍生工具，其認列於損益之時點則將視避險關係之性質而定。當衍生工具之公允價值為正值時，列為金融資產；公允價值為負值時，列為金融負債。

與公允價值無法可靠衡量之無報價權益投資連結並以該等權益工具交割之衍生工具，金融資產以成本減除減損損失之金額衡量，列報於「以成本衡量之金融資產」；金融負債以成本衡量，列報於「以成本衡量之金融負債」。

嵌入式衍生工具之風險及特性者與主契約之風險及特性並非緊密關聯，且主契約非透過損益按公允價值衡量時，該衍生工具係視為單獨衍生工具。

(七)存貨

存貨係以成本與淨變現價值孰低衡量。成本包括使其達可供使用的地點及狀態所發生之取得、產製或加工成本及其他成本，並採加權平均法計算。製成品及在製品存貨之成本包括依適當比例按正常產能分攤之製造費用。

淨變現價值係指正常營業下之估計售價減除估計完工尚需投入之估計成本及完成出售所需之估計成本後之餘額。

(八)投資關聯企業

關聯企業係指本公司對其財務及營運政策具有重大影響，但非控制或聯合控制者。

本公司對於關聯企業之權益採用權益法處理。權益法下，原始取得時係依成本認列，投資成本包含交易之成本。投資關聯企業之帳面金額包括原始投資時所辨認之商譽，減除任何累計減損損失。

廣達電腦股份有限公司個體財務報告附註(續)

個體財務報告包括自具有重大影響之日起至喪失重大影響之日止，於進行與本公司會計政策一致性之調整後，本公司依權益比例認列各該投資關聯企業之損益及其他綜合損益之金額。當關聯企業發生非損益及其他綜合損益之權益變動且不影響本公司對其之持股比例時，本公司將所有權益變動按持股比例認列為資本公積。

本公司與關聯企業間之交易所產生之未實現利益，已在本公司對該被投資公司之權益範圍內予以消除。未實現損失之消除方法與未實現利益相同，但僅限於未有減損證據之情況下所產生。

當本公司依比例應認列關聯企業之損失份額等於或超過其在關聯企業之權益時，即停止認列其損失，而僅於發生法定義務、推定義務或已代該被投資公司支付款項之範圍內，認列額外之損失及相關負債。

(九)投資子公司

於編製個體財務報告時，本公司對具控制力之被投資公司係採權益法評價。在權益法下，個體財務報告當期損益及其他綜合損益與合併基礎編製之財務報告中當期損益及其他綜合損益歸屬於母公司業主之分攤數相同，且個體財務報告業主權益與合併基礎編製之財務報告中歸屬於母公司業主之權益相同。

本公司對子公司所有權權益之變動，未導致喪失控制者，作為與業主間之權益交易處理。

(十)不動產、廠房及設備

1.認列與衡量

不動產、廠房及設備之認列及衡量係採成本模式，依成本減除累計折舊與累計減損後之金額衡量。成本包含可直接歸屬於取得資產之支出。

當不動產、廠房及設備包含不同組成部分，且相對於該項目之總成本若屬重大而採用不同之折舊率或折舊方法較為合宜時，則視為不動產、廠房及設備之單獨項目(主要組成部分)處理。

不動產、廠房及設備之處分損益，係由不動產、廠房及設備之帳面金額與處分價款之差額決定，並以淨額認列於損益項下之「其他利益及損失」。

2.後續成本

若不動產、廠房及設備項目後續支出所預期產生之未來經濟效益很有可能流入本公司，且其金額能可靠衡量，則該支出認列為該項目帳面金額之一部分，被重置部分之帳面金額則予以除列。不動產、廠房及設備之日常維修成本於發生時認列為損益。

3.折 舊

折舊係依資產成本減除殘值後按估計耐用年限採直線法計算，並依資產之各別重大組成部分評估，若一組成部分之耐用年限不同於資產之其他部分，則此組成部分應單獨提列折舊。折舊之提列認列為損益。

廣達電腦股份有限公司個體財務報告附註(續)

租賃資產之折舊若可合理確認本公司將於租賃期間屆滿時取得所有權，則依其耐用年限提列；其餘租賃資產係依租賃期間及其耐用年限兩者較短者提列。

土地無須提列折舊。

當期及比較期間之估計耐用年限如下：

- | | |
|--------------|--------|
| (1)房屋及建築 | 3年～50年 |
| (2)機器設備及其他設備 | 2年～10年 |

本公司至少於每一年度報導日檢視折舊方法、耐用年限及殘值，若預期值與先前之估計不同時，於必要時適當調整，該變動按會計估計變動規定處理。

(十一)租賃

1.出租人

營業租賃之租賃收益按直線基礎於租賃期間認列為收益。因協商與安排營業租賃所產生之原始直接成本，加計至租賃資產之帳面金額，並按直線基礎於租賃期間認列為費用。

2.承租人

營業租賃之租金給付(不包括保險及維護等服務成本)依直線基礎於租賃期間認列為費用。

(十二)無形資產

1.商譽

收購子公司產生之商譽已包含於無形資產。商譽係依成本減累計減損予以衡量。關於採用權益法之投資，商譽之帳面金額係包含於投資之帳面金額內，且此類投資之減損損失並未分配至商譽及任何資產，而係作為採用權益法之投資帳面金額的一部分。

2.其他無形資產

本公司取得其他無形資產係以成本減除累計攤銷與累計減損衡量之。

3.後續支出

後續支出僅於可增加相關特定資產的未來經濟效益時，方可將其資本化。所有其他支出於發生時認列於損益，包括內部發展之商譽及品牌。

4.攤銷

攤銷時係以資產成本減除殘值後金額為可攤銷金額。

除商譽及非確定耐用年限無形資產外，無形資產自達可供使用狀態起，依下列估計耐用年限採直線法攤銷，攤銷數認列於損益：

- | | |
|---------|-----|
| (1)商標權 | 10年 |
| (2)電腦軟體 | 3年 |

本公司至少於每一年度報導日檢視無形資產之殘值、攤銷期間及攤銷方法，若有變動，視為會計估計變動。

廣達電腦股份有限公司個體財務報告附註(續)

(十三)非金融資產減損

針對存貨、遞延所得稅資產及員工福利產生之資產以外之非金融資產，本公司於每一報導日評估是否發生減損，並就有減損跡象之資產估計其可回收金額。若無法估計個別資產之可回收金額，則本公司估計該項資產所屬現金產生單位之可回收金額以評估減損。

針對商譽、非確定耐用年限無形資產及尚未可供使用之無形資產，無論是否有減損跡象，每年定期進行減損測試。

可回收金額為個別資產或現金產生單位之公允價值減處分成本與其使用價值孰高者。於評估使用價值時，估計未來現金流量係以稅前折現率折算至現值，該折現率應反映現時市場對貨幣時間價值及對該資產或現金產生單位特定風險之評估。

個別資產或現金產生單位之可回收金額若低於帳面金額，則將該個別資產或現金產生單位之帳面金額調整減少至可回收金額，並認列減損損失。減損損失係立即認列於當期損益。

為減損測試之目的，企業合併取得之商譽應分攤至本公司預期可自合併綜效受益之各現金產生單位(或現金產生單位群組)。若現金產生單位之可回收金額低於其帳面金額，所認列之減損損失係先減少該現金產生單位受攤商譽之帳面金額，次就該單位內其他各資產帳面金額之比例減少各該資產帳面金額。已認列之商譽減損損失，不得於後續期間迴轉。

本公司於每一報導期間結束日重新評估是否有跡象顯示，商譽以外之非金融資產於以前年度所認列之減損損失可能已不存在或減少。若用以決定可回收金額之估計有任何改變，則迴轉減損損失，以增加個別資產或現金產生單位之帳面金額至其可回收金額，惟不超過若以前年度該個別資產或現金產生單位未認列減損損失之情況下，減除應提列折舊或攤銷後之帳面金額。

(十四)負債準備

負債準備之認列係因過去事件而負有現時義務，使本公司未來很有可能需要流出具經濟效益之資源以清償該義務，且該義務之金額能可靠估計。負債準備係以反映目前市場對貨幣時間價值及負債特定風險評估之稅前折現率予以折現，折現之攤銷則認列為利息費用。

(十五)庫藏股票

本公司收回已發行之股票，依買回時所支付之對價(包括可直接歸屬成本)，以稅後淨額認列為「庫藏股票」，作為權益之減項。處分庫藏股票之處分價格高於帳面金額，其差額列為「資本公積—庫藏股票交易」；處分價格低於帳面金額，其差額則沖抵同種類庫藏股票之交易所產生之資本公積，如有不足，則借記保留盈餘。庫藏股票之帳面金額採加權平均並依收回原因分別計算。

廣達電腦股份有限公司個體財務報告附註(續)

庫藏股票註銷時，按股權比例借記「資本公積—股票發行溢價與股本」，其帳面金額如高於面值與股票發行溢價之合計數時，其差額則沖抵同種類庫藏股票所產生之資本公積，如有不足，則沖抵保留盈餘；其帳面金額低於面值與股票發行溢價之合計數者，則貸記同種類庫藏股票交易所產生之資本公積。

本公司對於子公司持有本公司之股票視同庫藏股票處理。

(十六)收入認列

1.商品銷售

正常活動中銷售商品所產生之收入，係考量退回、商業折扣及數量折扣後，按已收或應收對價之公允價值衡量。收入係俟具說服力之證據存在(通常為已簽訂銷售協議)、所有權之重大風險及報酬已移轉予買方、價款很有可能收回、相關成本與可能之商品退回能可靠估計、不持續參與商品之管理及收入金額能可靠衡量時加以認列。若折扣很有可能發生且金額能可靠衡量時，則於銷售認列時予以認列作為收入之減項。風險及報酬移轉之時點係視銷售合約個別條款而定。

2.勞 務

提供勞務所產生之收入係按報導日之交易完成程度認列。本公司依已履行勞務量佔全部應履行勞務量之百分比衡量交易完成程度。

(十七)員工福利

1.確定提撥計畫

確定提撥退休金計畫之提撥義務係於員工提供勞務期間內認列為損益項下之員工福利費用。

2.確定福利計畫

非屬確定提撥計畫之退職福利計畫為確定福利計畫。本公司在確定福利退休金計畫下之淨義務係分別針對各項福利計畫以員工當期或過去服務所賺得之未來福利金額折算為現值計算。任何計畫資產的公允價值均予以減除。折現率係以到期日與本公司淨義務期限接近，且計價幣別與預期支付福利金相同之政府公債之市場殖利率於財務報導日之利率為主。

企業淨義務每年由合格精算師以預計單位福利法精算。當計算結果對本公司有利時，認列資產係以未來得以從該計畫退還之資金或減少未來對該計畫之提撥等方式所可獲得經濟效益現值之總額為限。計算經濟效益現值時應考量任何適用於本公司任何計畫之最低資金提撥需求。一項效益若能在計畫期間內或計畫負債清償時實現，對本公司而言，即具有經濟效益。

當計畫內容之福利改善，因員工過去服務使福利增加之部分，相關費用立即認列為損益。

廣達電腦股份有限公司個體財務報告附註(續)

淨確定福利負債(資產)之再衡量數包含(1)精算損益；(2)計畫資產報酬，但不包括包含於淨確定福利負債(資產)淨利息之金額；及(3)資產上限影響數之任何變動，但不包括包含於淨確定福利負債(資產)淨利息之金額。淨確定福利負債(資產)再衡量數認列於其他綜合損益項目下。本公司將確定福利計畫之再衡量數認列於保留盈餘。

本公司於縮減或清償發生時，認列確定福利計畫之縮減或清償損益。縮減或清償損益包括任何計畫資產公允價值之變動及確定福利義務現值之變動。

3.短期員工福利

短期員工福利義務係以未折現之基礎衡量，且於提供相關服務時認列為費用。

有關短期現金紅利或分紅計畫下預期支付之金額，若係因員工過去提供服務而使本公司負有現時之法定或推定支付義務，且該義務能可靠估計時，將該金額認列為負債。

(十八)所得稅

所得稅費用包括當期及遞延所得稅。除與企業合併、直接認列於權益或其他綜合損益之項目相關者外，當期所得稅及遞延所得稅應認列於損益。

當期所得稅包括當年度課稅所得(損失)按報導日之法定稅率或實質性立法稅率計算之預計應付所得稅或應收退稅款，及任何對以前年度應付所得稅的調整。

遞延所得稅係就資產及負債於財務報導目的之帳面金額與其課稅基礎之暫時性差異予以衡量認列。下列情況產生之暫時性差異不予認列遞延所得稅：

- 1.非屬企業合併之交易原始認列之資產或負債，且於交易當時不影響會計利潤及課稅所得(損失)者。
- 2.因投資子公司及合資權益所產生，且很有可能於可預見之未來不會迴轉者。
- 3.商譽之原始認列。

遞延所得稅係以預期資產實現或負債清償當期之稅率衡量，並以報導日之法定稅率或實質性立法稅率為基礎。

本公司僅於同時符合下列條件時，始將遞延所得稅資產及遞延所得稅負債互抵：

- 1.有法定執行權將當期所得稅資產及當期所得稅負債互抵；且
- 2.遞延所得稅資產及遞延所得稅負債與下列由同一稅捐機關課徵所得稅之納稅主體之一有關；
 - (1)同一納稅主體；或
 - (2)不同納稅主體，惟各主體意圖在重大金額之遞延所得稅資產預期回收及遞延所得稅負債預期清償之每一未來期間，將當期所得稅負債及資產以淨額基礎清償，或同時實現資產及清償負債。

廣達電腦股份有限公司個體財務報告附註(續)

對於未使用之課稅損失及未使用所得稅抵減遞轉後期，與可減除暫時性差異，在很有可能未來課稅所得可供使用之範圍內，認列為遞延所得稅資產。並於每一報導日予以重評估，就相關所得稅利益非屬很有可能實現之範圍內予以調減。

(十九)每股盈餘

本公司列示歸屬於本公司普通股權益持有人之基本及稀釋每股盈餘。本公司基本每股盈餘係以歸屬於本公司普通股權益持有人之損益，除以當期加權平均流通在外普通股股數計算之。稀釋每股盈餘則係將歸屬於本公司普通股權益持有人之損益及加權平均流通在外普通股股數，分別調整所有潛在稀釋普通股之影響後計算之。

(二十)部門資訊

本公司已於合併財務報告揭露部門資訊，因此個體財務報告不揭露部門資訊。

五、重大會計判斷、估計及假設不確定性之主要來源

管理階層依「證券發行人財務報告編製準則」編製本個體財務報告時，必須作出判斷、估計及假設，其將對會計政策之採用及資產、負債、收益及費用之報導金額有所影響。實際結果可能與估計存有差異。

管理階層持續檢視估計及基本假設，會計估計變動於變動期間及受影響之未來期間予以認列。

會計政策涉及重大判斷，且對本個體財務報告已認列金額有重大影響之資訊如下：

金融資產及負債互抵

本公司金融資產及負債，經判斷若當法律上具有權利可執行金融資產及負債互相抵銷，且公司意圖以淨額基礎交割或同時變現資產及清償付債時，始可將金融資產及負債互抵並以淨額表達於資產負債表中。

存貨之評價

由於存貨須以成本與淨變現價值孰低者計價，故本公司必須運用判斷及估計決定報導期間結束日存貨之淨變現價值。

本公司評估報導日存貨因正常損耗、過時陳舊或無市場銷售價值之金額，並將存貨成本沖減至淨變現價值。此存貨評價主要係依未來特定期間內之產品需求為估計基礎，故可能因產業快速變遷而產生重大變動。

六、重要會計項目之說明

(一)現金及約當現金

	106.12.31	105.12.31
現金、活期存款及支票存款	\$ 6,711,439	3,129,882
定期存款	54,048,912	53,487,748
短期票券	2,957,243	6,064,228
現金流量表所列之現金及約當現金	<u>\$ 63,717,594</u>	<u>62,681,858</u>

本公司金融資產及負債之利率風險及敏感度分析之揭露請詳附註六(十九)。

廣達電腦股份有限公司個體財務報告附註(續)

(二)金融資產及負債

1.金融資產及負債之內容如下：

(1)透過損益按公允價值衡量之金融資產－流動

	<u>106.12.31</u>	<u>105.12.31</u>
持有供交易之金融資產		
外匯合約(慣例交易)	\$ -	1,268,174

(2)備供出售金融資產

	<u>106.12.31</u>	<u>105.12.31</u>
上市(櫃)公司股票	\$ 5,529,279	5,307,666
未上市(櫃)公司股票	395,010	464,646
受益憑證－開放基金	7,282,674	16,952,891
合 計	<u>\$ 13,206,963</u>	<u>22,725,203</u>
流 動	\$ 12,787,410	22,245,830
非 流 動	419,553	479,373
合 計	<u>\$ 13,206,963</u>	<u>22,725,203</u>

本公司部份備供出售金融資產因有減損之客觀證據，經評估於民國一〇五年度認列之減損損失為6,880千元。

(3)本公司已於附註六(十九)揭露與金融工具相關之信用、貨幣及利率暴險。

(4)截至民國一〇六年及一〇五年十二月三十一日，本公司之金融資產均未有提供作質押擔保之情形。

2.敏感度分析－權益價格風險：

如報導日權益證券價格變動(兩期分析係採用相同基礎，且假設其他變動因素不變)，對綜合損益項目之影響如下：

報導日證券價格	<u>106年度</u>		<u>105年度</u>	
	其他綜合損 益稅後金額	稅後損益	其他綜合損 益稅後金額	稅後損益
股票－上漲7%	\$ <u>414,700</u>	-	<u>404,062</u>	-
股票－下跌7%	\$ <u>(414,700)</u>	-	<u>(404,062)</u>	-
受益憑證－上漲1%	\$ <u>72,827</u>	-	<u>169,529</u>	-
受益憑證－下跌1%	\$ <u>(72,827)</u>	-	<u>(169,529)</u>	-

廣達電腦股份有限公司個體財務報告附註(續)

3.外幣權益投資資訊

(1)金融資產

		106.12.31		
		<u>外幣(千元)</u>	<u>匯 率</u>	<u>台 幣</u>
美 金	\$	9,865	美金/台幣=29.780	293,779
		105.12.31		
		<u>外幣(千元)</u>	<u>匯 率</u>	<u>台 幣</u>
美 金	\$	11,906	美金/台幣=32.215	383,552

4.非衍生金融工具－外匯合約

本公司民國一〇五年十二月三十一日從事外匯合約交易符合慣例交易，相關明細如下：

		105.12.31		
		<u>合約金額(千元)</u>	<u>幣 別</u>	<u>到期期間</u>
外匯合約(慣例交易)				
預購美金	USD	30,000	台幣兌美元	106.01.04
預購美金	YEN	1,090,000	日幣兌美元	106.01.05

(三)應收帳款及其他應收款

	106.12.31	105.12.31
應收帳款	\$ 209,268,967	210,702,946
其他應收款	72,283,992	63,121,857
減：備抵呆帳	(1,726,724)	(1,319,550)
備抵銷貨退回及折讓	(1,570,955)	(959,817)
淨 額	<u>\$ 278,255,280</u>	<u>271,545,436</u>

本公司逾期應收款項之帳齡分析如下：

	106.12.31	105.12.31
逾期60天以下	\$ 9,954,781	21,980,551
逾期61~120天	779,939	431,961
逾期121天以上	1,181,178	2,141,262
合 計	<u>\$ 11,915,898</u>	<u>24,553,774</u>

廣達電腦股份有限公司個體財務報告附註(續)

本公司民國一〇六年及一〇五年度之應收款項備抵呆帳變動表如下：

	個別評估 之減損損失	群組評估 之減損損失	合 計
106年1月1日餘額	\$ -	1,319,550	1,319,550
認列之減損損失	-	420,652	420,652
本年度因無法收回而沖銷之金額	-	(13,230)	(13,230)
匯率變動影響數	-	(248)	(248)
106年12月31日餘額	<u>\$ -</u>	<u>1,726,724</u>	<u>1,726,724</u>
105年1月1日餘額	\$ -	1,393,478	1,393,478
減損損失迴轉	-	(73,928)	(73,928)
105年12月31日餘額	<u>\$ -</u>	<u>1,319,550</u>	<u>1,319,550</u>

本公司有關符合除列條件之應收帳款債權移轉相關資訊明細如下：

單位：千元

106.12.31						
承購人	轉售	承購額度	已預支金額	提供擔保項目	重要之移轉條款(件)	除列金額
金融機構	<u>\$ 40,203,000</u>	<u>US\$ 1,850,000</u>	<u>US\$ 1,315,000</u>	無	應收帳款承購為無追索權 但債務人信用風險以外之 風險仍由債權人負擔。	<u>40,203,000</u>
105.12.31						
承購人	轉售	承購額度	已預支金額	提供擔保項目	重要之移轉條款(件)	除列金額
金融機構	<u>\$ 44,507,566</u>	<u>US\$ 1,850,000</u>	<u>US\$ 1,350,000</u>	無	應收帳款承購為無追索權 但債務人信用風險以外之 風險仍由債權人負擔。	<u>44,507,566</u>

本公司於民國一〇六年及一〇五年十二月三十一日有關符合除列條件之應收帳款扣除已預支金額，剩餘款項已轉列其他應收款項下。

本公司與金融機構簽訂應收帳款讓售合約，依合約約定仍保留該應收帳款之幾乎所有風險及報酬，因此不符合金融資產除列之條件。於報導日未除列之已移轉應收帳款及相關金融負債之帳面金額如下：

單位：千元

106.12.31				
讓售對象	已移轉應收帳款金額	額 度	已預支金額(帳列短期借款)	擔保項目
金融機構	<u>\$ 4,467,000</u>	<u>US\$ 150,000</u>	<u>US\$ 150,000</u>	無
105.12.31				
讓售對象	已移轉應收帳款金額	額 度	已預支金額(帳列短期借款)	擔保項目
金融機構	<u>\$ 3,221,500</u>	<u>US\$ 100,000</u>	<u>US\$ 100,000</u>	無

廣達電腦股份有限公司個體財務報告附註(續)

(四)存 貨

	<u>106.12.31</u>	<u>105.12.31</u>
商 品	\$ 23,243,177	19,191,187
製 成 品	7,087,237	3,922,370
在 製 品	2,445,212	1,129,183
原 料	11,349,870	7,234,731
在途存貨	<u>787,445</u>	<u>538,556</u>
合 計	<u>\$ 44,912,941</u>	<u>32,016,027</u>

本公司民國一〇六年及一〇五年度營業成本組成明細如下：

	<u>106年度</u>	<u>105年度</u>
銷售成本	\$ 952,812,110	824,630,470
存貨呆滯及報廢處分損益之淨額	(736,912)	(308,487)
存貨跌價及呆滯損失(回升利益)	369,222	(1,091,530)
閒置產能費損	122,032	111,952
其 他	<u>4,281</u>	<u>1,103</u>
合 計	<u>\$ 952,570,733</u>	<u>823,343,508</u>

本公司民國一〇五年度因先前導致存貨淨變現價值低於成本之因素已消失，致淨變現價值增加而認列存貨回升利益。

(五)採用權益法之投資

本公司於報導日採用權益法之投資列示如下：

	<u>106.12.31</u>	<u>105.12.31</u>
子 公 司	\$ 26,135,403	27,280,978
關聯企業	<u>225,980</u>	<u>293,021</u>
	<u>\$ 26,361,383</u>	<u>27,573,999</u>

1.子公司

請參閱民國一〇六年度合併財務報告。

2.關聯企業

本公司採用權益法之關聯企業屬個別不重大者，其彙總財務資訊如下，該等財務資訊係於本公司之個體財務報告中所包含之金額：

	<u>106.12.31</u>	<u>105.12.31</u>
個別不重大關聯企業之權益之期末彙總 帳面金額	<u>\$ 225,980</u>	<u>293,021</u>

廣達電腦股份有限公司個體財務報告附註(續)

	<u>106年度</u>	<u>105年度</u>
歸屬於本公司之份額：		
繼續營業單位本期淨利(淨損)	\$ 26,945	(38,086)
其他綜合(損)益	<u>18,286</u>	<u>15,555</u>
綜合損益總額	<u>\$ 45,231</u>	<u>(22,531)</u>

3.擔 保

民國一〇六年及一〇五年十二月三十一日，本公司採用權益法之投資均未有提供作質押擔保之情形。

(六)喪失對子公司之控制

本公司於民國一〇五年六月處分全部持有之龍承精密(股)公司55%股權並喪失對其之控制，處分價款為394,976千元，其處分利益83,776千元帳列其他利益及損失項下。

對喪失控制之子公司資產及負債分析：

現金及約當現金	\$ 50,360
應收帳款淨額	340,761
其他應收款	396,667
存貨	80,535
其他流動資產－其他	7,512
不動產、廠房及設備	276,761
無形資產	1,066
遞延所得稅資產	10,172
其他非流動資產－其他	10,501
短期借款	(404,178)
應付帳款	(49,433)
其他應付款	(116,031)
本期所得稅負債	(1,135)
其他流動負債－其他	(420)
遞延所得稅負債	<u>(8,189)</u>
	<u>\$ 594,949</u>

廣達電腦股份有限公司個體財務報告附註(續)

(七)不動產、廠房及設備

本公司民國一〇六年及一〇五年度不動產、廠房及設備之成本、折舊及減損損失變動明細如下：

	土 地	房屋及建築	機器設備 及其他設備	待驗設備及 未完工程	總 計
成本或認定成本：					
民國106年1月1日餘額	\$ 3,115,363	6,233,746	3,407,860	27,485	12,784,454
本期增添	-	30,841	147,911	57,035	235,787
處分及報廢	-	(1,938)	(41,683)	-	(43,621)
民國106年12月31日餘額	<u>\$ 3,115,363</u>	<u>6,262,649</u>	<u>3,514,088</u>	<u>84,520</u>	<u>12,976,620</u>
民國105年1月1日餘額	\$ 3,115,363	6,223,768	3,343,192	9,787	12,692,110
本期增添	-	11,068	88,608	17,698	117,374
處分及報廢	-	(1,090)	(23,953)	-	(25,043)
重分類及其他之影響	-	-	13	-	13
民國105年12月31日餘額	<u>\$ 3,115,363</u>	<u>6,233,746</u>	<u>3,407,860</u>	<u>27,485</u>	<u>12,784,454</u>
折舊及減損損失：					
民國106年1月1日餘額	\$ 57,496	1,728,913	2,903,205	-	4,689,614
本期折舊	-	131,076	104,742	-	235,818
減損損失提列	-	-	934	-	934
處分及報廢	-	(1,938)	(40,932)	-	(42,870)
民國106年12月31日餘額	<u>\$ 57,496</u>	<u>1,858,051</u>	<u>2,967,949</u>	<u>-</u>	<u>4,883,496</u>
民國105年1月1日餘額	\$ 57,496	1,576,213	2,814,604	-	4,448,313
本期折舊	-	153,791	111,551	-	265,342
減損損失迴轉	-	-	(12)	-	(12)
處分及報廢	-	(1,091)	(22,951)	-	(24,042)
重分類及其他之影響	-	-	13	-	13
民國105年12月31日餘額	<u>\$ 57,496</u>	<u>1,728,913</u>	<u>2,903,205</u>	<u>-</u>	<u>4,689,614</u>
帳面價值：					
民國106年12月31日	<u>\$ 3,057,867</u>	<u>4,404,598</u>	<u>546,139</u>	<u>84,520</u>	<u>8,093,124</u>
民國105年1月1日	<u>\$ 3,057,867</u>	<u>4,647,555</u>	<u>528,588</u>	<u>9,787</u>	<u>8,243,797</u>
民國105年12月31日	<u>\$ 3,057,867</u>	<u>4,504,833</u>	<u>504,655</u>	<u>27,485</u>	<u>8,094,840</u>

民國一〇六年及一〇五年十二月三十一日，本公司之不動產、廠房及設備均未提供質押擔保之情形。

廣達電腦股份有限公司個體財務報告附註(續)

(八)無形資產

本公司民國一〇六年及一〇五年度無形資產之成本、攤銷及減損損失明細如下：

	電腦軟體 及商標權
成 本：	\$
民國106年1月1日餘額	747,667
本期取得	<u>25,585</u>
民國106年12月31日餘額	<u><u>\$ 773,252</u></u>
民國105年1月1日餘額	\$ 747,863
本期取得	16,711
處分及報廢	<u>(16,907)</u>
民國105年12月31日餘額	<u><u>\$ 747,667</u></u>
攤銷及減損損失：	
民國106年1月1日餘額	\$ 718,186
本期攤銷	<u>23,091</u>
民國106年12月31日餘額	<u><u>\$ 741,277</u></u>
民國105年1月1日餘額	\$ 702,322
本期攤銷	32,771
處分及報廢	<u>(16,907)</u>
民國105年12月31日餘額	<u><u>\$ 718,186</u></u>
帳面價值：	
民國106年12月31日餘額	<u><u>\$ 31,975</u></u>
民國105年1月1日餘額	<u><u>\$ 45,541</u></u>
民國105年12月31日餘額	<u><u>\$ 29,481</u></u>

1.認列之攤銷及減損

民國一〇六年及一〇五年度無形資產攤銷費用及減損損失分別列報於綜合損益表之下列項目：

	106年度	105年度
營業費用	<u><u>\$ 23,091</u></u>	<u><u>32,771</u></u>

廣達電腦股份有限公司個體財務報告附註(續)

(九)短期借款

	<u>106.12.31</u>	<u>105.12.31</u>
信用借款	\$ 109,668,721	81,278,445
購料借款	1,290,373	-
合 計	<u>\$ 110,959,094</u>	<u>81,278,445</u>
利率區間	<u>1.60%~2.60%</u>	<u>0.96%~1.80%</u>

本公司與金融機構簽訂金融資產及負債互抵協議，該等協議於民國一〇六年及一〇五年十二月三十一日之互抵權資訊如下：

106.12.31			
性 質	已認列之金融 資產/負債總額	於資產負債表互抵之已認 列之金融資產/負債總額	列報於資產負債表之 金融資產/負債淨額
銀行存款/銀行借款	\$ <u>43,181,000</u>	<u>43,181,000</u>	-
105.12.31			
性 質	已認列之金融 資產/負債總額	於資產負債表互抵之已認 列之金融資產/負債總額	列報於資產負債表之 金融資產/負債淨額
銀行存款/銀行借款	\$ <u>29,122,360</u>	<u>29,122,360</u>	-

(十)長期借款

貸 款 行 庫	金 額			質押或擔保情形
	一年以上 到期部份	一年內 到期部份	合 計	
<u>106.12.31</u>				
瑞穗銀行等14家銀行聯貸借款(1)	\$ -	6,432,480	6,432,480	無
華南銀行等23家銀行聯貸借款(2)	-	3,573,600	3,573,600	"
合 計	<u>\$ -</u>	<u>10,006,080</u>	<u>10,006,080</u>	
<u>105.12.31</u>				
瑞穗銀行等14家銀行聯貸借款(1)	\$ 6,958,440	-	6,958,440	無
華南銀行等23家銀行聯貸借款(2)	3,865,800	-	3,865,800	"
合 計	<u>\$ 10,824,240</u>	<u>-</u>	<u>10,824,240</u>	

1. 本公司於民國一〇二年八月與日商瑞穗銀行等14家金融機構簽訂聯合授信合約，貸款額度為美金360,000千元，授信期間為三年，可申請展延二年，以展延一次為限，利率採浮動利率計收。

廣達電腦股份有限公司個體財務報告附註(續)

2. 本公司與QIL於民國一〇四年五月與華南銀行等23家金融機構簽訂聯合授信合約，分甲乙兩項授信，甲項授信額度皆為美金330,000千元，授信期間為五年；乙項授信額度皆為美金120,000千元，授信期間為三年，利率皆採浮動利率計收。對該授信合約本公司對QIL之借款負連帶清償責任。
3. 本公司與QIL於民國一〇四年十二月與東方匯理銀行等19家金融機構簽訂聯合授信合約，本公司與QIL之授信額度合計為美金480,000千元，授信期間為三年，可申請展延二年，以展延一次為限，利率皆採浮動利率計收。對該授信合約本公司對QIL之借款負連帶清償責任。
4. 依聯合授信合約規定於合約存續期間內，本公司在年度及半年度終了時需遵循特定之財務比率，如流動比率、銀行借款淨額比率、利息保障倍數及有形淨值等要求，如違反借款合同特定條件，聯合授信銀行有權依約要求即期清償所有借款，截至民國一〇六年底止，本公司尚無違反該項限制之情形。
5. 有關本公司利率、外幣及流動性風險之暴險資訊，請詳附註六(十九)。

(十一)員工福利

1. 確定福利計畫

本公司確定福利義務現值與計畫資產公允價值之調節如下：

	106.12.31	105.12.31
確定福利義務現值	\$ 1,920,253	1,836,356
計畫資產之公允價值	<u>(1,109,049)</u>	<u>(1,095,184)</u>
淨確定福利負債	<u>\$ 811,204</u>	<u>741,172</u>

本公司之確定福利計畫提撥至台灣銀行之勞工退休準備金專戶。適用勞動基準法之每位員工之退休支付，係依據服務年資所獲得之基數及其退休前六個月之平均薪資計算。

(1) 計畫資產組成

本公司依勞動基準法提撥之退休基金係由勞動部勞動基金運用局(以下簡稱勞動基金局)統籌管理，依「勞工退休基金收支保管及運用辦法」規定，基金之運用，其每年決算分配之最低收益，不得低於依當地銀行二年定期存款利率計算之收益。

截至報導日，本公司之台灣銀行勞工退休準備金專戶餘額計1,109,049千元。勞工退休基金資產運用之資料包括基金收益率以及基金資產配置，請詳勞動部勞動基金運用局網站公布之資訊。

廣達電腦股份有限公司個體財務報告附註(續)

(2)確定福利義務現值之變動

本公司民國一〇六年及一〇五年度確定福利義務現值變動如下：

	<u>106年度</u>	<u>105年度</u>
1月1日確定福利義務	\$ 1,836,356	1,879,983
當期服務成本及利息	40,684	41,504
淨確定福利負債再衡量數		
—經驗調整之精算損益	7,087	(60,679)
—因人口統計假設變動所產生之精算 損益	335	705
—因財務假設變動所產生之精算損益	60,747	-
前期服務成本	(3,841)	-
計畫支付之福利	<u>(21,115)</u>	<u>(25,157)</u>
12月31日確定福利義務	<u>\$ 1,920,253</u>	<u>1,836,356</u>

(3)計畫資產公允價值之變動

本公司民國一〇六年及一〇五年度確定福利計畫資產公允價值之變動如下：

	<u>106年度</u>	<u>105年度</u>
1月1日計畫資產之公允價值	\$ 1,095,184	1,087,428
利息收入	16,388	16,278
淨確定福利負債再衡量數		
—計畫資產報酬(不含當期利息)	(5,704)	(8,591)
已提撥至計畫之金額	24,296	25,226
計畫支付之福利	<u>(21,115)</u>	<u>(25,157)</u>
12月31日計畫資產之公允價值	<u>\$ 1,109,049</u>	<u>1,095,184</u>

(4)認列為損益之費用

本公司民國一〇六年及一〇五年度列報為費用之明細如下：

	<u>106年度</u>	<u>105年度</u>
當期服務成本	\$ 13,361	13,527
淨確定福利負債之淨利息	10,935	11,699
前期服務成本	<u>(3,841)</u>	<u>-</u>
	<u>\$ 20,455</u>	<u>25,226</u>

廣達電腦股份有限公司個體財務報告附註(續)

	<u>106年度</u>	<u>105年度</u>
製造費用	\$ 296	316
推銷費用	1,154	1,237
管理費用	13,100	17,416
研究發展費用	<u>5,905</u>	<u>6,257</u>
	<u>\$ 20,455</u>	<u>25,226</u>

(5)認列為其他綜合損益之淨確定福利負債之再衡量數

本公司截至民國一〇六年及一〇五年度累計認列於其他綜合損益之淨確定福利負債之再衡量數如下：

	<u>106年度</u>	<u>105年度</u>
1月1日累積餘額	\$ 171,049	222,432
本期認列	<u>73,873</u>	<u>(51,383)</u>
12月31日累積餘額	<u>\$ 244,922</u>	<u>171,049</u>

(6)精算假設

本公司於財務報導結束日用以決定確定福利義務現值之重大精算假設如下：

	<u>106.12.31</u>	<u>105.12.31</u>
折現率	1.25%	1.50%
未來薪資增加	3.80%	3.80%

本公司預計於民國一〇六年度報導日後之一年內支付予確定福利計畫之提撥金額為23,732千元。

確定福利計畫之加權平均存續期間為12年。

(7)敏感度分析

民國一〇六年及一〇五年十二月三十一日當採用之主要精算假設變動對確定福利義務現值之影響如下：

	<u>對確定福利義務之影響</u>	
	<u>增加0.25%</u>	<u>減少0.25%</u>
106年12月31日		
折現率	\$ (60,611)	63,302
未來薪資增加	61,563	(59,293)
105年12月31日		
折現率	\$ (60,324)	63,086
未來薪資增加	61,506	(59,156)

廣達電腦股份有限公司個體財務報告附註(續)

上述之敏感度分析係基於其他假設不變的情況下分析單一假設變動之影響。實務上許多假設的變動則可能是連動的。敏感度分析係與計算資產負債表之淨確定福利負債所採用的方法一致。

本期編製敏感度分析所使用之方法與假設與前期相同。

2. 確定提撥計畫

本公司之確定提撥計畫係依勞工退休金條例之規定，依勞工每月工資6%之提繳率，提撥至勞工保險局之勞工退休金個人專戶。在此計畫下本公司提撥固定金額至勞工保險局後，即無支付額外金額之法定或推定義務。

本公司民國一〇六年及一〇五年度確定提撥退休金辦法下之退休金費用分別為286,394千元及272,004千元，已提撥至勞工保險局。

(十二) 所得稅

1. 所得稅費用

本公司民國一〇六年及一〇五年度所得稅費用明細如下：

	106年度	105年度
當期所得稅費用		
當期產生	\$ 3,235,413	2,803,664
調整前期之當期所得稅	-	(1,313,374)
	3,235,413	1,490,290
遞延所得稅(利益)費用	(290,919)	948,038
繼續營業單位之所得稅費用	\$ 2,944,494	2,438,328

本公司民國一〇六年及一〇五年度認列於其他綜合損益之下的所得稅(費用)利益明細如下：

	106年度	105年度
不重分類至損益之項目：		
確定福利計畫之再衡量數	\$ 11,905	(8,834)
後續可能重分類至損益之項目：		
國外營運機構財務報表換算之兌換差額	\$ 414	246

本公司民國一〇六年及一〇五年度所得稅費用與稅前淨利之關係調節如下：

	106年度	105年度
稅前淨利	\$ 17,311,586	17,576,492
依本公司所在地國內稅率計算之所得稅	\$ 2,942,970	2,988,004
永久性差異	1,524	763,698
以前年度所得稅調整	-	(1,313,374)
所得稅費用	\$ 2,944,494	2,438,328

廣達電腦股份有限公司個體財務報告附註(續)

2. 遞延所得稅資產及負債

(1) 未認列遞延所得稅負債

本公司民國一〇六年及一〇五年十二月三十一日與投資子公司相關之暫時性差異因本公司可控制該項暫時性差異迴轉之時點，且確信於可預見之未來不會迴轉，故未認列遞延所得稅負債。其相關金額如下：

	<u>106.12.31</u>	<u>105.12.31</u>
與投資子公司相關之暫時性差異彙總金額	\$ <u>-</u>	<u>408,868</u>
未認列為遞延所得稅負債之金額	\$ <u>-</u>	<u>69,507</u>

(2) 已認列之遞延所得稅資產及負債

民國一〇六年及一〇五年度遞延所得稅資產及負債之變動如下：

	<u>預收收入</u>	<u>未實現 存貨損失</u>	<u>其 他</u>	<u>合 計</u>
遞延所得稅負債：				
民國106年1月1日餘額	\$ -	-	46,584	46,584
借記(貸記)損益表	<u>-</u>	<u>-</u>	<u>(46,584)</u>	<u>(46,584)</u>
民國106年12月31日餘額	\$ <u>-</u>	<u>-</u>	<u>-</u>	<u>-</u>
民國105年1月1日餘額	\$ -	-	-	-
借記(貸記)損益表	<u>-</u>	<u>-</u>	<u>46,584</u>	<u>46,584</u>
民國105年12月31日餘額	\$ <u>-</u>	<u>-</u>	<u>46,584</u>	<u>46,584</u>
遞延所得稅資產：				
民國106年1月1日餘額	\$ 1,667,194	286,082	1,167,090	3,120,366
(借記)貸記損益表	<u>(40,911)</u>	<u>62,768</u>	<u>222,478</u>	<u>244,335</u>
(借記)貸記其他綜合損益	<u>-</u>	<u>-</u>	<u>12,319</u>	<u>12,319</u>
民國106年12月31日餘額	\$ <u>1,626,283</u>	<u>348,850</u>	<u>1,401,887</u>	<u>3,377,020</u>
民國105年1月1日餘額	\$ 1,476,603	471,642	2,082,163	4,030,408
(借記)貸記損益表	<u>190,591</u>	<u>(185,560)</u>	<u>(906,485)</u>	<u>(901,454)</u>
(借記)貸記其他綜合損益	<u>-</u>	<u>-</u>	<u>(8,588)</u>	<u>(8,588)</u>
民國105年12月31日餘額	\$ <u>1,667,194</u>	<u>286,082</u>	<u>1,167,090</u>	<u>3,120,366</u>

3. 所得稅核定情形

本公司營利事業所得稅結算申報已奉稽徵機關核定至民國一〇三年度。

廣達電腦股份有限公司個體財務報告附註(續)

4.兩稅合一相關資訊：

本公司兩稅合一相關資訊如下：

	<u>106.12.31</u>	<u>105.12.31</u>
屬民國八十七年度以後之未分配盈餘	註	\$ <u>52,084,636</u>
可扣抵稅額帳戶餘額	註	\$ <u>9,516,603</u>
	<u>106年度(預計)</u>	<u>105年度(實際)</u>
對中華民國居住者盈餘分配之稅額扣抵比率	註	<u>21.06 %</u>

前述兩稅合一相關資訊係依據財政部民國一〇二年十月十七日台財稅第10204562810號函規定處理之金額。

註：總統府已於民國一〇七年二月七日頒布所得稅法修正案自民國一〇七年一月一日起取消股東可扣抵稅額帳戶之設置、記載、計算及分配。

(十三)資本及其他權益

1.股本

民國一〇六年及一〇五年十二月三十一日，本公司額定股本總額皆為42,000,000千元，每股面額10元，已發行股份均為普通股3,862,627千股。

本公司民國一〇六年及一〇五年度流通在外股數調節表如下：

(以千股表達)

	<u>普 通 股</u>	
	<u>106年度</u>	<u>105年度</u>
1月1日期初餘額	3,862,627	3,862,627
12月31日期末餘額	<u>3,862,627</u>	<u>3,862,627</u>

2.資本公積

本公司資本公積餘額內容如下：

	<u>106.12.31</u>	<u>105.12.31</u>
發行股票溢價	\$ 5,832,239	5,832,239
可轉換公司債轉換溢價	7,017,671	7,017,671
庫藏股票交易	252,806	242,373
員工認股權	961,566	961,566
受領贈與之所得	44	44
採權益法認列子公司、關聯企業及合資企業 股權淨值之變動數	8,419	-
	<u>\$ 14,072,745</u>	<u>14,053,893</u>

廣達電腦股份有限公司個體財務報告附註(續)

依公司法規定，資本公積需優先填補虧損後，始得按股東原有股份之比例以已實現之資本公積發給新股或現金。前項所稱之已實現資本公積，包括超過票面金額發行股票所得之溢額及受領贈與之所得。依發行人募集與發行有價證券處理準則規定，得撥充資本之資本公積，每年撥充之合計金額，不得超過實收資本額百分之十。

3.保留盈餘

依本公司章程規定，年度總決算如有盈餘，應先提繳稅款，彌補以往年度虧損，次提百分之十法定盈餘公積，但法定盈餘公積已達本公司實收資本額時不在此限；另視公司營運需要及法令規定提列特別盈餘公積，如尚有盈餘併同期初未分配盈餘，由董事會擬具盈餘分配案提請股東會決議分派之。

(1)法定盈餘公積

依公司法規定，公司應就稅後純益提撥百分之十為法定盈餘公積，直至與資本總額相等為止。公司無虧損時，得經股東會決議，以法定盈餘公積發給新股或現金，惟以該項公積超過實收資本額百分之二十五之部分為限。

(2)特別盈餘公積

依金管會民國一〇一年四月六日金管證發字第1010012865號函令規定，本公司於分派可分配盈餘時，就當年度發生之帳列其他股東權益減項淨額，自當期損益與前期未分配盈餘提列相同數額之特別盈餘公積；屬前期累積之其他股東權益減項金額，則自前期未分配盈餘提列相同數額之特別盈餘公積不得分派。嗣後其他股東權益減項數額有迴轉時，得就迴轉部份分派盈餘。

(3)盈餘分配

本公司分別於民國一〇六年六月十六日及一〇五年六月二十四日經股東常會決議承認民國一〇五年及一〇四年度盈餘分配案，有關分派予業主之股利如下：

	105年度		104年度	
	配股率(元)	金額	配股率(元)	金額
分派予普通股業主之股利：				
現金	\$ 3.50	<u>13,519,196</u>	3.80	<u>14,677,984</u>

4.庫藏股

(1)本公司之子公司持有本公司股票相關資訊如下：

	106.12.31		
	股數(千股)	成本	市價
鼎天國際(股)公司	<u>8,109</u>	<u>\$ 333,094</u>	<u>501,939</u>

廣達電腦股份有限公司個體財務報告附註(續)

	105.12.31				
	股數(千股)	成	本	市	價
鼎天國際(股)公司	8,109	\$	333,094		488,966
5.其他權益(稅後淨額)					
		國外營運機構 財務報表換算 之兌換差額	備供出售金 融商品未實 現(損)益		合 計
民國106年1月1日餘額	\$	5,109,127	(9,859,956)		(4,750,829)
換算國外營運機構淨資產所產生之兌換差額		(1,349,764)	-		(1,349,764)
採用權益法之關聯企業/子公司之換算差額之份額		(33,884)	-		(33,884)
備供出售金融資產未實現損益	-		156,076		156,076
採用權益法之關聯企業/子公司之備供出售金融資產未實現損益之份額	-		(8,958)		(8,958)
民國106年12月31日餘額	\$	<u>3,725,479</u>	<u>(9,712,838)</u>		<u>(5,987,359)</u>
民國105年1月1日餘額	\$	6,210,532	(10,634,327)		(4,423,795)
換算國外營運機構淨資產所產生之兌換差額		(957,749)	-		(957,749)
採用權益法之關聯企業/子公司之換算差額之份額		(143,656)	-		(143,656)
備供出售金融資產未實現損益	-		803,441		803,441
採用權益法之關聯企業/子公司之備供出售金融資產未實現損益之份額	-		(29,070)		(29,070)
民國105年12月31日餘額	\$	<u>5,109,127</u>	<u>(9,859,956)</u>		<u>(4,750,829)</u>

(十四)每股盈餘

本公司民國一〇六年及一〇五年度基本每股盈餘及稀釋每股盈餘之計算如下：

1.基本每股盈餘

	106年度	105年度
歸屬於本公司普通股權益持有人之本期淨利	\$ <u>14,367,092</u>	<u>15,138,164</u>
普通股加權平均流通在外股數(基本)	<u>3,854,519</u>	<u>3,854,519</u>

廣達電腦股份有限公司個體財務報告附註(續)

2.稀釋每股盈餘

	<u>106年度</u>	<u>105年度</u>
歸屬於本公司普通股權益持有人之本期淨利	\$ <u>14,367,092</u>	<u>15,138,164</u>
普通股加權平均流通在外股數(基本)	3,854,519	3,854,519
員工股票酬勞之影響	<u>27,837</u>	<u>31,183</u>
普通股加權平均流通在外股數(稀釋)	<u><u>3,882,356</u></u>	<u><u>3,885,702</u></u>

(十五)營業收入

本公司民國一〇六年及一〇五年度之營業收入明細如下：

	<u>106年度</u>	<u>105年度</u>
商品銷售收入	\$ 984,054,583	860,786,232
其他營業收入	<u>4,511,788</u>	<u>2,666,227</u>
合 計	<u><u>\$ 988,566,371</u></u>	<u><u>863,452,459</u></u>

(十六)員工及董事酬勞

依本公司章程規定，年度如有獲利，應提撥不低於2%為員工酬勞及不高於2%為董監事酬勞。但公司尚有累積虧損時，應預先保留彌補數額。前項員工酬勞發給股票或現金之對象，包括符合一定條件之從屬公司員工。

本公司民國一〇六年及一〇五年度員工酬勞估列金額分別為1,404,100千元及1,425,121千元，董事酬勞估列金額分別為42,000千元及42,000千元，係以本公司各該段期間之稅前淨利扣除員工及董事酬勞前之金額乘上本公司章程所訂之員工酬勞及董事酬勞分派成數為估計基礎，並列報為民國一〇六年及一〇五年度之營業成本或營業費用。前述董事會決議分派之員工及董事酬勞金額與本公司民國一〇五年度個體財務報告估列金額並無差異；民國一〇六年度員工及董事酬勞若與實際分派金額有差異時，則依會計估計變動處理，並將該變動之影響認列為次年度損益，相關資訊可至公開資訊觀測站查詢。

(十七)營業外收入及支出

1.其他收入

本公司民國一〇六年及一〇五年度之其他收入明細如下：

	<u>106年度</u>	<u>105年度</u>
利息收入		
銀行存款	\$ 556,756	296,629
其 他	115,397	59,839
股利收入	<u>266,934</u>	<u>177,372</u>
合 計	<u><u>\$ 939,087</u></u>	<u><u>533,840</u></u>

廣達電腦股份有限公司個體財務報告附註(續)

2.財務成本

本公司民國一〇六年及一〇五年度之財務成本明細如下：

	106年度	105年度
利息費用		
銀行借款	\$ 1,789,155	1,151,695
其 他	34	40
合 計	\$ 1,789,189	1,151,735

3.其他利益及損失

本公司民國一〇六年及一〇五年度之其他利益及損失明細如下：

	106年度	105年度
外幣兌換損益	\$ 1,709,399	1,087,785
處分投資損益	47,216	196,180
透過損益按公允價值衡量之金融資產(負債)	6,302	32,062
淨利益		
金融資產減損損失	-	(6,880)
出售債權損失	(718,563)	(422,620)
其 他	336,452	557,755
合 計	\$ 1,380,806	1,444,282

(十八)其他綜合損益組成部分之重分類調整

本公司民國一〇六年及一〇五年度之其他綜合損益組成部分之重分類調整明細如下：

	106年度	105年度
備供出售金融資產		
當年度產生之公允價值淨變動數	\$ 201,195	921,922
公允價值淨變動數重分類至損益	(45,119)	(118,481)
認列於其他綜合損益之公允價值淨變動數	\$ 156,076	803,441

(十九)金融工具

1.信用風險

(1)信用風險之暴險

金融資產之帳面金額代表最大信用暴險金額。民國一〇六年及一〇五年十二月三十一日之最大信用暴險金額分別為355,227,656千元及358,244,308千元。

廣達電腦股份有限公司個體財務報告附註(續)

2. 流動性風險

下表為金融負債之合約到期日，包含估計利息但不包含淨額協議之影響。

	帳面金額	合 約 現金流量	6個月 以 內	6-12個月	1-2年	2-5年	超過5年
106年12月31日							
非衍生金融負債							
長短期借款	\$ 120,965,174	121,226,024	114,678,331	6,547,693	-	-	-
應付款項	<u>152,317,049</u>	<u>152,317,049</u>	<u>151,312,346</u>	<u>998,605</u>	<u>6,098</u>	-	-
	<u>\$ 273,282,223</u>	<u>273,543,073</u>	<u>265,990,677</u>	<u>7,546,298</u>	<u>6,098</u>	-	-
105年12月31日							
非衍生金融負債							
長短期借款	\$ 92,102,685	92,537,999	81,308,134	-	11,229,865	-	-
應付款項	<u>170,848,208</u>	<u>170,848,208</u>	<u>170,464,014</u>	<u>87,785</u>	<u>296,409</u>	-	-
	<u>\$ 262,950,893</u>	<u>263,386,207</u>	<u>251,772,148</u>	<u>87,785</u>	<u>11,526,274</u>	-	-

本公司並不預期到期日分析之現金流量發生時點會顯著提早，或實際金額會有顯著不同。

3. 匯率風險

(1) 匯率風險之暴險

本公司暴露於重大外幣匯率風險之金融資產及負債如下：

功能性貨幣	匯 率	外幣幣別	106.12.31	
			外幣(千元)	帳面金額 (台 幣)
<u>金融資產</u>				
<u>貨幣性項目</u>				
台 幣	29.7800	美 金	\$ 9,340,202	278,152,406
台 幣	0.2637	日 幣	3,081,632	812,634
<u>金融負債</u>				
<u>貨幣性項目</u>				
台 幣	29.7800	美 金	8,921,849	265,944,420

廣達電腦股份有限公司個體財務報告附註(續)

					105.12.31	
功能性貨幣	匯 率	外幣幣別	外幣(千元)	帳面金額 (台 幣)		
<u>金融資產</u>						
<u>貨幣性項目</u>						
台 幣	32.2150	美 金	\$ 8,784,702	282,999,633		
台 幣	0.2770	日 幣	3,901,570	1,081,906		
<u>金融負債</u>						
<u>貨幣性項目</u>						
台 幣	32.2150	美 金	7,917,094	254,736,467		
台 幣	0.2770	日 幣	1,109,027	307,533		

(2) 敏感性分析

本公司貨幣性項目之匯率風險主要來自於以外幣計價之現金及約當現金、應收帳款及其他應收款、借款、應付帳款及其他應付款等，於換算時產生外幣兌換損益。於民國一〇六年及一〇五年十二月三十一日當外幣貶值或升值1%，而其他所有因素維持不變之情況下，民國一〇六年及一〇五年度之稅後淨利將分別增減108,042千元及243,521千元，兩期分析係採用相同基礎。

(3) 貨幣性項目之兌換損益

由於本公司外幣交易繁多，故採彙整方式揭露貨幣性項目之兌換損益資訊，民國一〇六年及一〇五年一月一日至十二月三十一日外幣兌換損益(含已實現及未實現)分別為1,709,399千元及1,087,785千元。

4. 利率分析

本公司之金融資產及金融負債利率暴險於本附註之流動性風險管理中說明。

下列敏感度分析係依衍生及非衍生工具於報導日之利率暴險而決定。對於浮動利率負債，其分析方式係假設報導日流通在外之負債金額於整年度皆流通在外。

若利率增減0.25%基本點，在所有其他變數維持不變之情況下，本公司民國一〇六年及一〇五年度之淨利將減增247千元及560千元，主因係本公司之變動利率借款及銀行存款。

廣達電腦股份有限公司個體財務報告附註(續)

5.公允價值資訊

本公司在衡量其資產和負債時，盡可能使用市場可觀察之輸入值。公允價值之等級係以評價技術使用之輸入值為依據歸類如下：

- 第一級：相同資產或負債於活絡市場之公開報價(未經調整)。
- 第二級：除包含於第一級之公開報價外，資產或負債之輸入參數係直接(即價格)或間接(即由價格推導而得)可觀察。
- 第三級：資產或負債之輸入參數非基於可觀察之市場資料(非可觀察參數)。

(1)金融工具之種類及公允價值

本公司透過損益按公允價值衡量之金融資產及負債、避險之衍生金融資產及負債及備供出售金融資產係以重複性為基礎按公允價值衡量。各種類金融資產及金融負債之帳面金額及公允價值(包括公允價值等級資訊，但非按公允價值衡量金融工具之帳面金額為公允價值之合理近似值者，及於活絡市場無報價且公允價值無法可靠衡量之權益工具投資，依規定無須揭露公允價值資訊)列示如下：

	106.12.31				
	帳面金額	公允價值			合計
		第一級	第二級	第三級	
備供出售金融資產					
上市(櫃)公司股票	\$ 5,529,279	5,529,279	-	-	5,529,279
未上市(櫃)公司股票	395,010	-	-	395,010	395,010
受益憑證－開放型基金	7,282,674	7,282,674	-	-	7,282,674
小計	<u>13,206,963</u>	<u>12,811,953</u>	<u>-</u>	<u>395,010</u>	<u>13,206,963</u>
放款及應收款					
現金及約當現金	63,717,594	-	-	-	-
應收帳款及其他應收款	278,255,280	-	-	-	-
其他金融資產	47,819	-	-	-	-
小計	<u>342,020,693</u>	<u>-</u>	<u>-</u>	<u>-</u>	<u>-</u>
合計	<u>\$ 355,227,656</u>	<u>12,811,953</u>	<u>-</u>	<u>395,010</u>	<u>13,206,963</u>
按攤銷後成本衡量之金融負債					
短期借款	\$ 110,959,094	-	-	-	-
應付帳款及其他應付款	147,909,503	-	-	-	-
一年或一營業週期內到期長期負債	10,006,080	-	-	-	-
其他金融負債	4,407,546	-	-	-	-
合計	<u>\$ 273,282,223</u>	<u>-</u>	<u>-</u>	<u>-</u>	<u>-</u>

廣達電腦股份有限公司個體財務報告附註(續)

	105.12.31				
	帳面金額	公允價值			合計
		第一級	第二級	第三級	
透過損益按公允價值衡量之金融資產					
外匯合約(慣例交易)	\$ 1,268,174	-	1,268,174	-	1,268,174
備供出售金融資產					
上市(櫃)公司股票	5,307,666	5,307,666	-	-	5,307,666
未上市(櫃)公司股票	464,646	-	-	464,646	464,646
受益憑證—開放型基金	16,952,891	16,952,891	-	-	16,952,891
小計	22,725,203	22,260,557	-	464,646	22,725,203
放款及應收款					
現金及約當現金	62,681,858	-	-	-	-
應收帳款及其他應收款	271,545,436	-	-	-	-
其他金融資產	23,637	-	-	-	-
小計	334,250,931	-	-	-	-
合計	\$ 358,244,308	22,260,557	1,268,174	464,646	23,993,377
按攤銷後成本衡量之金融負債					
短期借款	\$ 81,278,445	-	-	-	-
應付帳款及其他應付款	164,345,105	-	-	-	-
長期借款	10,824,240	-	-	-	-
其他金融負債	6,503,104	-	-	-	-
合計	\$ 262,950,894	-	-	-	-

(2)非按公允價值衡量金融工具之公允價值評價技術

本公司之放款及應收款及以攤銷後成本衡量之金融負債於個體財務報告中之帳面金額趨近於其公允價值。

(3)按公允價值衡量金融工具之公允價值評價技術

本公司參考對被投資公司財務狀況與營運結果之分析、最近交易價格、相關權益工具於非活絡市場之報價、類似工具於活絡市場之報價及可比公司評價乘數等資訊決定評價輸入值，並定期更新評價模型所需輸入值及資料及其他任何必要之公允價值調整，以確保評價結果係屬合理。

(3.1)非衍生金融工具

金融工具如有活絡市場公開報價時，則以活絡市場之公開報價為公允價值，例如上市(櫃)公司股票及開放型基金受益憑證。

廣達電腦股份有限公司個體財務報告附註(續)

本公司持有之金融工具如屬無活絡市場者，其公允價值依類別及屬性列示如下：

無公開報價之債務投資工具：係使用現金流量折現模型估算公允價值，其主要假設為藉由將被投資者之預期未來現金流量，按反映貨幣時間價值與投資風險之報酬率予以折現後衡量。

無公開報價之權益工具：係使用淨資產價值法，其主要假設係以被投資者之每股淨值為基礎衡量。

(3.2) 衍生金融工具

係根據廣為市場使用者所接受之評價模型評價，例如折現法及選擇權定價模型。

(4) 本公司於民國一〇六年及一〇五年度均未有公允價值衡量間移轉之情形。

(5) 第三等級之變動明細表

	備供出售 金融資產
	無公開 報價之權益工具
民國106年1月1日餘額	\$ 464,646
總利益或損失	
認列於其他綜合損益	(129,857)
購買	78,262
處分/清償	(18,041)
民國106年12月31日餘額	\$ 395,010
民國105年1月1日餘額	\$ 542,802
總利益或損失	
認列於其他綜合損益	(148,541)
購買	96,890
處分/清償	(26,505)
民國105年12月31日餘額	\$ 464,646

上述總利益或損失，係列報於「其他利益及損失」及「備供出售金融資產之未實現評價利益(損失)」。其中於民國一〇六年及一〇五年十二月三十一日仍持有之資產相關者如下：

	106年度	105年度
總利益或損失		
認列於其他綜合損益(列報於「備供出售 金融資產之未實現評價利益(損失)」)	(111,792)	(45,339)

廣達電腦股份有限公司個體財務報告附註(續)

(6)重大不可觀察輸入值(第三等級)之公允價值衡量之量化資訊

本公司公允價值衡量歸類為第三等級主要有備供出售金融資產－權益證券投資。重大不可觀察輸入值之量化資訊列表如下：

項目	評價技術	重大不可觀察輸入值	重大不可觀察輸入值與公允價值關係
備供出售金融資產 －無公開報價之權益工具	淨資產價值法	• 淨資產價值	不適用

(二十)財務風險管理

1.概要

本公司因金融工具之使用而暴露於下列風險：

- (1)信用風險
- (2)流動性風險
- (3)市場風險

本附註表達本公司上述各項風險之暴險資訊、本公司衡量及管理風險之目標、政策及程序。進一步量化揭露請詳個體財務報告各該附註。

2.風險管理架構

董事會全權負責成立及監督本公司之風險管理架構。總經理負責發展及控管本公司之風險管理政策，並定期向董事會報告其運作。

本公司之風險管理政策之建置係為辨認及分析本公司所面臨之風險，及設定適當風險限額及控制，並監督風險及風險限額之遵循。風險管理政策及系統係定期覆核以反映市場情況及本公司運作之變化。本公司透過訓練、管理準則及作業程序，以發展有紀律且具建設性之控制環境，使所有員工了解其角色及義務。

本公司之董事會監督管理階層如何監控本公司風險管理政策及程序之遵循，及覆核本公司對於所面臨風險之相關風險管理架構之適當性。內部稽核人員協助本公司審計委員會扮演監督角色。該等人員進行定期及例外覆核風險管理控制及程序，並將覆核結果報告予董事會。

3.信用風險

信用風險係指交易對方拖欠合約義務而造成本公司財務損失之風險。截至財務報導日，本公司可能因交易對方未履行義務及本公司提供財務保證造成財務損失之最大信用風險暴險主要係來自於：

- (1)資產負債表所認列之金融資產帳面金額。
- (2)本公司提供財務保證所產生之負債金額。

廣達電腦股份有限公司個體財務報告附註(續)

信用風險係本公司因客戶或金融工具之交易對手無法履行合約義務而產生財務損失之風險，本公司主要的潛在信用風險係源自於現金及應收帳款之金融商品。本公司財務部門衡量並監控每一金融機構之信用風險，因本公司之交易對象均係信用良好之金融機構，故本公司之現金無重大之信用風險。

當金融商品交易相對人顯著集中於一人，或金融商品交易相對人雖有若干，但大多從事類似之商業活動，且具有類似之經濟特質，使其履行合約之能力受到經濟或其他狀況之影響亦相類似時，則發生信用風險顯著集中之情況。本公司已建立相關戶風險評估管理程序，定期檢視客戶之信用風險。

本公司民國一〇六年及一〇五年度之收入分別約77.20%及77.31%係來自於對本公司前三大客戶之銷售，其餘信用風險集中情形並不顯著。

本公司提供財務保證之對象皆為子公司。截至民國一〇六年十二月三十一日本公司對子公司背書保證資訊請詳附註十三(一)。

4.流動性風險

流動性風險係本公司無法交付現金或其他金融資產以清償金融負債，未能履行相關義務之風險。本公司管理流動性之方法係盡可能確保本公司在一般及具壓力之情況下，皆有足夠之流動資金以支應到期之負債，而不致發生不可接受之損失或使本公司之聲譽遭受到損害之風險。

5.市場風險

市場風險係指因市場價格變動，如匯率、利率及權益工具價格變動，而影響本公司之收益或所持有金融工具價值之風險。市場風險管理之目標係管控市場風險之暴險程度在可承受範圍內，並將投資報酬最佳化。

本公司為管理市場風險，從事衍生工具交易，並因此可能產生金融負債。所有交易之執行依本公司經董事會及股東會決議通過之「從事衍生性商品交易處理程序」辦理，相關之財務操作亦受內部稽核部門之監督。本公司各項市場風險之管理說明如下：

(1)匯率風險

本公司曝露於非以功能性貨幣計價之交易所產生之匯率風險，本公司藉由使用借款及衍生工具交易以規避相關匯率風險。外幣資產及負債因匯率變動產生之損益大致會相互抵銷自然避險。衍生工具交易可協助本公司減少但仍無法完全排除外幣匯率變動所造成的影響。

本公司定期檢視個別外幣資產及負債之暴險部位，並對該暴險部位從事衍生工具進行避險。

廣達電腦股份有限公司個體財務報告附註(續)

(2)利率風險

本公司利率風險主要來自於浮動利率之長短期借款及銀行存款，故利率變動將使有效利率隨之變動，而使未來現金流量產生波動。

(3)權益工具價格變動風險：請詳附註六(二)。

(廿一)資本管理

董事會之資本管理目標係保障繼續經營之能力，以持續提供股東報酬及其他利害關係人利益，並維持最佳資本結構以降低資金成本。

為維持或調整資本結構，董事會可能調整支付予股東之股利、減資退還股東股款、發行新股或出售資產以清償負債。

董事會資本管理之方式係透過檢視負債資本比率，該比率係以淨負債除以資本總額計算。淨負債係資產負債表所列示之負債總額減去現金及約當現金。資本總額係權益之全部組成部分(亦即股本、資本公積、保留盈餘及其他權益等)加上淨負債。

報導日之負債資本比率如下：

	106.12.31	105.12.31
負債總額	\$ 305,951,766	296,575,991
減：現金及約當現金	(63,717,594)	(62,681,858)
淨負債	242,234,172	233,894,133
權益總額	132,422,343	132,853,434
資本總額	\$ 374,656,515	366,747,567
負債資本比率	64.66 %	63.78 %

七、關係人交易

(一)母公司與最終控制者

本公司為本公司之最終控制者。

(二)關係人名稱及關係

於本個體財務報告之涵蓋期間內與本公司有交易之關係人及本公司之子公司如下：

關係人名稱	與本公司之關係
Quanta International Limited(QIL)	本公司之子公司
QCJ株式會社(QCJ)	本公司之子公司
達啟投資(股)公司(QCTI)	本公司之子公司
廣達創業投資(股)公司(QVC)	本公司之子公司
雲達科技(股)公司(QCTTW)	本公司之子公司
達見科技(股)公司(FVT)	本公司之子公司
廣明光電(股)公司(QSI)	本公司之子公司

廣達電腦股份有限公司個體財務報告附註(續)

關係人名稱	與本公司之關係
鼎天國際(股)公司(RTK)	本公司之子公司
達威電子(股)公司(QMIT)	本公司之子公司
賢富金屬製品(上海)有限公司(2SJDT)	間接持有之子公司
進達(上海)精密模具有限公司(GTM)	間接持有之子公司
研精舍(常熟)精密機械加工有限公司 (KCC)	間接持有之子公司
研精舍(上海)精密機械加工有限公司 (KSH)	間接持有之子公司
Quanta Computer USA, Inc. (QCA)	間接持有之子公司
QCG Computer GmbH (QCG)	間接持有之子公司
QCH, INC., a Nevada corporation (QCH)	間接持有之子公司
Quanta Cloud Technology Germany GmbH (QCTG)	間接持有之子公司
Quanta Cloud Technology Japan株式會社 (QCTJ)	間接持有之子公司
QCT Korea Inc. (QCTK)	間接持有之子公司
QCT LLC (QCTU)	間接持有之子公司
Quanta Developmet(Hong Kong) Ltd. (QDL(HK))	間接持有之子公司
Quanta Service Inc. (QSIU)	間接持有之子公司
Quanta Service Nashville, LLC (QSN)	間接持有之子公司
達功(上海)電腦有限公司(TCC)	間接持有之子公司
達豐(上海)電腦有限公司(TFC)	間接持有之子公司
達豐(重慶)電腦有限公司(TFQ)	間接持有之子公司
達人(上海)電腦有限公司(TGC)	間接持有之子公司
達利(上海)電腦有限公司(TLC)	間接持有之子公司
達富電腦(常熟)有限公司(TNC)	間接持有之子公司
Quanta do Brasil (TNH)	本公司之子公司
達群(上海)電腦有限公司(TTC)	間接持有之子公司
達偉(重慶)物流有限公司(TWQ)	間接持有之子公司
達偉(上海)物流倉儲有限公司(TWW)	間接持有之子公司
雲達(重慶)科技有限公司(YDCQ)	間接持有之子公司
常熟展運電子有限公司(ZYEC)	間接持有之子公司

廣達電腦股份有限公司個體財務報告附註(續)

關係人名稱	與本公司之關係
展運(重慶)電子有限公司(ZYEQ)	間接持有之子公司
展運(上海)電子有限公司(ZYES)	間接持有之子公司
達明電子(常熟)有限公司(TECHMAN)	間接持有之子公司
達明機器人(股)公司(TRI)	間接持有之子公司
Techman Asia Ltd. (TMA)	間接持有之子公司
財團法人廣達文教基金會(QCF)	負責人為同一人(其他關係人)
廣達集團聯合職工福利委員會(EWC)	負責人為同一人(其他關係人)
財團法人桃園市廣藝基金會(QAF)	董事長為同一人(其他關係人)
社團法人中華民國工商協進會(CNAIC)	本公司董事長為該會理事(其他關係人)
聚達創業投資管理顧問股份有限公司 (JUDA)	實質關係人(其他關係人)
賀毅科技股份有限公司(EBN)	採權益法評價之被投資公司(關聯企業)
華聚產業共同標準推動基金會 (SINOCON)	本公司董事為該會理事(其他關係人)

(三)與關係人間之重大交易事項

1.營業收入

本公司對關係人之重大銷售金額如下：

	106年度	105年度
QCH	\$ 245,812,597	244,620,364
其他子公司	14,086,092	10,071,674
關聯企業	93,929	80,026
其他關係人	277	722
	<u>\$ 259,992,895</u>	<u>254,772,786</u>

上列銷貨價格係屬議定無其他交易價格可資比較。銷貨之收款條件為月結45~240天。

2.進 貨

本公司向關係人進貨金額如下：

	106年度	105年度
TCC	\$ 534,293,753	458,252,924
TNC	109,197,524	91,026,609
其他子公司	171,575,108	144,013,076
	<u>\$ 815,066,385</u>	<u>693,292,609</u>

上列進貨價格係屬議定無其他交易對象可資比較。進貨之付款條件為月結45~120天。

廣達電腦股份有限公司個體財務報告附註(續)

3. 應收關係人款項

本公司應收關係人款項明細如下：

帳列項目	關係人類別	106.12.31	105.12.31
應收帳款	QCH	\$ 61,635,264	60,854,355
應收帳款	其他子公司	6,119,447	6,293,916
應收帳款	關聯企業	30,026	16,603
其他應收款	TFC	12,808,996	22,541,530
其他應收款	TNC	54,050,392	37,839,682
其他應收款	其他子公司	4,214,605	1,627,890
其他應收款	其他關係人	2,038	460
		<u>\$ 138,860,768</u>	<u>129,174,436</u>

其他應收關係人款項主要係代購料及對關係人之放款。

4. 應付關係人款項

本公司應付關係人款項明細如下：

帳列項目	關係人類別	106.12.31	105.12.31
應付帳款	TCC	\$ 49,745,958	76,365,792
應付帳款	TNC	34,559,694	24,801,118
應付帳款	其他子公司	10,940,365	11,396,183
其他應付款	其他子公司	217,304	61,364
其他應付款	其他關係人	39,375	53,056
其他流動負債	其他子公司	25,130	34,922
		<u>\$ 95,527,826</u>	<u>112,712,435</u>

5. 財產交易

(1) 取得不動產、廠房及設備

本公司向關係人取得不動產、廠房及設備之取得價款彙總如下：

	106年度	105年度
子公司	<u>\$ 2,211</u>	<u>2,332</u>

廣達電腦股份有限公司個體財務報告附註(續)

6.對關係人放款

本公司資金貸與關係人實際動支情形如下：

	106.12.31	105.12.31
子公司	<u>\$ 6,401,211</u>	<u>4,761,377</u>

7.背書保證

本公司於民國一〇六年及一〇五年十二月三十一日提供予子公司背書保證金額分別為美金1,030,000千元及930,000千元，該公司已動用之背書保證金額分別為美金265,000千元及265,000千元。

8.其他

帳列項目	關係人類別	106年度	105年度
租金收入	QSI	\$ 13,719	13,411
租金收入	其他子公司	12,431	10,197
租金收入	EWC	30,112	39,047
租金收入	其他關係人	750	722
其他收入	其他子公司	51,303	87,576
其他收入	其他關係人	3,730	4,238
其他收入	關聯企業	50	50
利息收入	其他子公司	71,854	46,409
租金費用	QCG	(1,592)	(166)
租金費用	其他子公司	(534)	(1,292)
維修費用	其他子公司	(444,373)	(332,930)
加工費	QCG	(185,208)	(129,316)
研究費用	其他子公司	(283)	(1,087)
捐贈費用	QAF	(27,500)	(40,120)
捐贈費用	其他關係人	(661)	(537)
職工福利	EWC	(497,391)	(435,407)
其他費用	其他子公司	(135,273)	(54,731)
其他費用	其他關係人	(640)	(764)
其他費用	關聯企業	-	(31)
		<u>\$ (1,109,506)</u>	<u>(794,731)</u>

(三)主要管理階層人員報酬

	106年度	105年度
短期員工福利	\$ 480,100	458,319
退職後福利	1,934	2,010
	<u>\$ 482,034</u>	<u>460,329</u>

廣達電腦股份有限公司個體財務報告附註(續)

八、質押之資產

本公司提供質押擔保之資產帳面價值明細如下：

資產名稱	質押擔保標的	106.12.31	105.12.31
質押定期存款	海關質押	\$ 2,853	2,826
存出保證金	辦公室及廠房之押金及長期購料合約等保證	6,985	6,889
		<u>\$ 9,838</u>	<u>9,715</u>

九、重大或有負債及未認列之合約承諾

(一)進貨、借款、遠期外匯買賣、進出口押匯等之存出保證票據：

台 幣	106.12.31	105.12.31
\$	27,850,000	24,800,000
美 金(千元)	7,023,300	6,859,300

(二)於民國一〇六年及一〇五年十二月三十一日，因委外加工、廠商履約及工程合約保證等而收取之存入保證票據分別為380,832千元及383,832千元。

十、重大之災害損失：無。

十一、重大之期後事項

總統府已於民國一〇七年二月七日頒布所得稅法修正案將營利事業所得稅率自民國一〇七年度起由現行17%調高至20%。該稅率變動不影響民國一〇六年度帳列之當期及遞延所得稅；惟將影響本公司未來期間之當期及遞延所得稅。若將變動後之新稅率適用於衡量民國一〇六年度所認列之暫時性差異及未使用課稅損失，將使遞延所得稅資產增加595,945千元。

十二、其 他

(一)員工福利、折舊、折耗及攤銷費用功能別彙總如下：

功 能 別 性 質 別	106年度			105年度		
	屬於營業 成本者	屬於營業 費用者	合 計	屬於營業 成本者	屬於營業 費用者	合 計
員工福利費用						
薪資費用	73,767	8,896,783	8,970,550	65,958	8,429,289	8,495,247
勞健保費用	4,467	508,935	513,402	3,814	478,854	482,668
退休金費用	2,826	304,023	306,849	2,527	294,703	297,230
其他員工福利費用	7,697	581,683	589,380	6,823	516,148	522,971
折舊費用	21,638	214,180	235,818	22,470	242,872	265,342
攤銷費用	99	23,664	23,763	25	33,006	33,031

本公司民國一〇六年及一〇五年度員工人數分別為5,665人及5,394人。

廣達電腦股份有限公司個體財務報告附註(續)

十三、附註揭露事項

(一)重大交易事項相關資訊

民國一〇六年度本公司依證券發行人財務報告編製準則之規定，應再揭露之重大交易事項相關資訊如下：

1.資金貸與他人：

單位：新台幣千元

編號 (註1)	貸出資金 之公司	貸與 對象	往來 科目	是否為 關係人	本期最 高金額	期末 餘額	實際動 支金額	利率 區間	資金貸 與性質 (註2)	業務往 來金額	有短期融 通資金必 要之原因	提列備 抵呆帳 金額	擔保品		對個別對 象資金貸 與限額 (註3)	資金貸 與總 限額 (註3)
													名稱	價值		
0	本公司	展運(重慶)電腦有限公司	其他應收款	是	893,400	893,400	893,400	1.6500%	2	-	營業週轉	-	-	-	52,968,937	52,968,937
"	"	達富電腦(常熟)有限公司	"	是	4,169,200	2,382,400	2,382,400	1.7000%	2	-	營業週轉	-	-	-	52,968,937	52,968,937
"	"	展運(上海)電子有限公司	"	是	2,382,400	2,382,400	1,191,200	1.2000%	2	-	營業週轉	-	-	-	52,968,937	52,968,937
"	"	常熟展運電子有限公司	"	是	297,800	297,800	297,800	1.6000%	2	-	營業週轉	-	-	-	52,968,937	52,968,937
"	"	研精社(常熟)精密機械加工有限公司	"	是	1,427,951	1,427,951	891,911	1.0000%~1.6000%	2	-	營業週轉	-	-	-	52,968,937	52,968,937
"	"	研精舍(上海)精密機械加工有限公司	"	是	1,489,000	1,489,000	744,500	1.0000%	2	-	營業週轉	-	-	-	52,968,937	52,968,937
1	達豐(上海)電腦有限公司	展運(重慶)電子有限公司	其他應收款	是	1,358,520	1,358,520	1,358,520	2.8000%	2	-	營業週轉	-	-	-	52,968,937	52,968,937
"	"	達功(上海)電腦有限公司	"	是	1,732,458	1,276,548	1,276,548	2.5000%	2	-	營業週轉	-	-	-	52,968,937	52,968,937
2	達富電腦(常熟)有限公司	常熟展運電子有限公司	"	是	2,084,600	2,084,600	1,042,300	1.5000%	2	-	營業週轉	-	-	-	52,968,937	52,968,937
3	寶富金屬製品(上海)有限公司	研精舍(常熟)精密機械加工有限公司	"	是	208,460	208,460	178,680	2.3000%	2	-	營業週轉	-	-	-	52,968,937	52,968,937
4	龍盛集團有限公司	研精舍(常熟)精密機械加工有限公司	"	是	123,587	-	-	-	2	-	營業週轉	-	-	-	52,968,937	52,968,937
"	"	騰龍國際有限公司	"	是	37,225	37,225	35,736	1.6000%	2	-	營業週轉	-	-	-	52,968,937	52,968,937
5	達豐(重慶)電腦有限公司	雲達(重慶)科技有限公司	"	是	341,933	-	-	-	2	-	營業週轉	-	-	-	52,968,937	52,968,937
"	"	達功(重慶)電腦有限公司	"	是	629,985	629,985	240,082	2.5000%	2	-	營業週轉	-	-	-	52,968,937	52,968,937
6	QCH	QCT LLC.	"	是	297,800	297,800	297,800	0.9600%	2	-	營業週轉	-	-	-	52,968,937	52,968,937
7	展運(上海)電子有限公司	展運(重慶)電子有限公司	"	是	250,751	250,751	250,751	4.3500%	2	-	營業週轉	-	-	-	52,968,937	52,968,937

註1：編號欄之填寫方法如下：

- 1.發行人填0。
- 2.被投資公司按公司別由阿拉伯數字1開始依序編號。

註2：資金貸與性質之填寫方法如下：

- 1.有業務往來者請填1。
- 2.有短期融通資金之必要者請填2。

註3：限額計算方式：

- 1.本公司總貸與金額以不超過本公司淨值的百分之四十為限。
 - 2.與本公司有業務往來之公司或行號，個別貸與金額以不超過雙方間業務往來為限。所稱業務往來金額係指雙方間進貨或銷貨金額孰高者。
 - 3.有短期融通資金必要之公司或行號，個別貸與金額最高不得超過貸對象淨值之一倍，並應與本公司為該企業背書保證金額合併計算。
- 本公司直接及間接持有表決權股份百分之百之國外公司間，從事資金貸與，不受前三款之限制，但個別貸與金額與總貸與金額皆以不超過母公司淨值百分之四十為上限。

廣達電腦股份有限公司個體財務報告附註(續)

2. 為他人背書保證：

單位：新台幣千元

編號 (註1)	背書保證者公司名稱	被背書保證對象		對單一企業背書保證限額	本期最高背書保證餘額	期末背書保證餘額	實際動支金額	以財產擔保之背書保證金額	累計背書保證金額佔最近期財務報表淨值之比率	背書保證最高限額(註2)	屬母公司對子公司背書保證	屬子公司對母公司背書保證	屬對大陸地區背書保證
		公司名稱	關係(註3)										
0	本公司	QIL	2	132,422,343	27,695,400	27,695,400	7,891,700	-	20.91%	132,422,343	Y		
"	"	QDLHK	3	132,422,343	2,978,000	2,978,000	-	-	2.25%	132,422,343	Y		

註1：0代表發行人

註2：限額計算方式：

1. 背書保證之總額不得超過本公司當年度淨值之百分之五十。
2. 對單一對象之背書保證金額不得超過本公司當年度淨值之百分之二十。
3. 對單一對象之背書保證金額若達新台幣一千萬元以上且對其背書保證金額、長期投資金額及資金貸放金額合計數不得超過本公司最近期財務報表淨值之百分之三十。
4. 因業務關係對企業背書保證，其累積背書保證金額不得超過當年度與其業務往來交易之總額。
5. 本公司直接及間接持有表決權股份百分之九十以上之公司間，個別背書保證限額以不超過母公司淨值之百分之十為上限。
6. 本公司直接及間接持有表決權股份百分之百之公司間，背書保證限額不受第一款規定之限制，但以不超過本公司當年度淨值為限。
7. 本公司及子公司整體得為背書保證之總額不得超過本公司當年度淨值之百分之五十。本公司及子公司整體對單一企業得為背書保證之總額不得超過本公司當年度淨值之百分之二十。

註3：背書保證者與被背書保證對象之關係如下：

1. 有業務關係之公司。
2. 直接持有普通股股權超過百分之五十之子公司。
3. 母公司與子公司持有普通股股權合併計算超過百分之五十之被投資公司。

3. 期末持有有價證券情形(不包含投資子公司、關聯企業及合資權益部分)：

單位：新台幣千元

持有之公司	有價證券種類及名稱	與有價證券發行人之關係	帳列科目	期 末				備 註
				股 數	帳面金額	持股比率	公允價值(註1)	
	<u>受益憑證—基金</u>							
本公司	統一強棒貨幣市場基金	-	備供出售金融資產—流動	2,089,076	34,711	- %	34,711	
"	台新1699貨幣市場基金	-	"	4,978,602	66,947	- %	66,947	
"	元大萬泰貨幣市場基金	-	"	1,338,066	20,153	- %	20,153	
"	日盛貨幣市場基金	-	"	135,474,078	1,995,194	- %	1,995,194	
"	未來資產所羅門貨幣市場基金	-	"	5,635,835	70,647	- %	70,647	
"	兆豐國際寶鑽貨幣市場基金	-	"	164,831,240	2,054,753	- %	2,054,753	
"	聯邦貨幣市場基金	-	"	3,750,727	49,243	- %	49,243	
"	保德信貨幣市場基金	-	"	24,727,465	388,783	- %	388,783	
"	第一金台灣貨幣市場基金	-	"	36,334,511	552,543	- %	552,543	
"	國泰台灣貨幣市場基金	-	"	374,726	4,641	- %	4,641	
"	富邦吉祥貨幣市場基金	-	"	4,397,572	68,598	- %	68,598	
"	元大得寶貨幣市場基金	-	"	607,267	7,257	- %	7,257	
"	合庫貨幣市場基金	-	"	3,782,120	38,205	- %	38,205	
"	中國信託華盈貨幣市場基金	-	"	5,320,471	58,288	- %	58,288	
"	富蘭克林華美貨幣市場基金	-	"	167,005,960	1,715,702	- %	1,715,702	
"	華頓平安貨幣市場基金	-	"	4,057,244	46,616	- %	46,616	
"	華南永昌麒麟貨幣市場基金	-	"	273,797	3,260	- %	3,260	
"	群益安穩貨幣市場基金	-	"	6,679,157	107,133	- %	107,133	
	<u>普通股</u>							
"	友達光電(股)公司	-	"	443,930,307	5,504,736	4.61 %	5,504,736	
"	研晶光電(股)公司	-	備供出售金融資產—非流動	638,085	17,050	2.75 %	17,050	
"	台灣超能源(股)公司	-	"	6,625,000	-	3.41 %	-	
"	展茂光電(股)公司	-	"	1,231	-	- %	-	
"	元利盛精密機械(股)公司	-	"	156,478	-	0.92 %	-	
"	賽微科技(股)公司	-	"	1,521,000	12,682	17.55 %	12,682	

廣達電腦股份有限公司個體財務報告附註(續)

持有之公司	有價證券 種類及名稱	與有價證券 發行人之關係	帳列科目	期 末				備 註
				股 數	帳面金額	持股比率	公允價值 (註1)	
本公司	天弓科技(股)公司	-	備供出售金融資產—非流動	6,057,400	-	16.46 %	-	
"	生華創業投資(股)公司	-	"	3,853,395	37,180	16.00 %	37,180	
"	參實創業投資(股)公司	-	"	105,000	10,795	18.79 %	10,795	
"	華威世紀創業投資(股)公司	-	"	427,500	-	19.00 %	-	
"	太極影音科技(股)公司	-	"	1,202,602	-	2.73 %	-	
"	新盛力科技(股)公司	-	"	621,820	7,493	1.13 %	7,493	
"	群豐科技(股)公司	-	"	640,000	-	1.12 %	-	
"	中華開發創新加速股份有限公司	-	"	7,500,000	40,575	17.86 %	40,575	
"	Global Strategic Investment Fund	-	"	735,000	23,571	3.77 %	23,571	
"	Nanosys Inc.	-	"	267,809	-	0.18 %	-	
"	<u>其他</u>							
"	Leeo Inc.	-	"	378,824	30,510	1.74 %	30,510	
"	Morgan Stanley Dean Witter Venture Partners IV, L.P.	-	"	26,269	782	0.20 %	782	
"	GS PEP Technology Fund 2000 Offshore, L.P.	-	"	42,785	1,274	1.19 %	1,274	
"	GS Capital Partners Fund 2000 Offshore, L.P.	-	"	39,608	1,180	0.82 %	1,180	
"	SBCVC Fund III, L.P.	-	"	2,805,441	83,546	0.75 %	83,546	
"	Parkifi, Inc.	-	"	415,197	-	7.69 %	-	
"	Viscovery (Cayman) Holding Company Ltd.	-	"	609,756	29,780	3.60 %	29,780	
"	Translink Capital Partners II, L.P.	-	"	3,253,581	123,639	7.60 %	123,639	
"	<u>普通股</u>							
QCML	WK Global Investment III Ltd.	-	"	2,362,500	37,384	6.58 %	37,384	
"	CDIB Bio Science Venture Management (BVI), Inc.	-	"	18,750	681	5.24 %	681	
"	<u>普通股</u>							
廣明光電(股)公司	台灣大哥大(股)公司	-	備供出售金融資產—流動	2,556,000	274,770	0.07 %	274,770	
"	遠傳電信股份有限公司	-	"	3,709,000	272,611	0.11 %	272,611	
"	中華電信股份有限公司	-	"	2,720,000	288,320	0.04 %	288,320	
"	<u>受益憑證—基金</u>							
"	日盛貨幣市場基金	-	"	14,966,568	220,420	- %	220,420	
"	聯邦貨幣市場基金	-	"	2,270,024	29,803	- %	29,803	
"	未來資產所羅門貨幣市場基金	-	"	2,155,086	27,015	- %	27,015	
"	富蘭克林華美貨幣市場基金	-	"	52,207,623	536,345	- %	536,345	
"	中國信託華盈貨幣市場基金	-	"	6,391,118	70,018	- %	70,018	
"	<u>債務型商品投資</u>							
"	德意志銀行債券	-	備供出售金融資產—非流動	-	68,350	- %	68,350	
"	<u>受益憑證—基金</u>							
明日新投資(股)公司	兆豐國際寶鑽貨幣市場基金	-	備供出售金融資產—流動	472,198	5,886	- %	5,886	
"	<u>普通股</u>							
"	研晶光電(股)公司	-	備供出售金融資產—非流動	538,690	14,393	2.32 %	14,393	
QSI (CAYMAN)	BluSense	-	"	24,000	770	9.99 %	770	

廣達電腦股份有限公司個體財務報告附註(續)

持有之公司	有價證券 種類及名稱	與有價證券 發行人之關係	帳列科目	期 末				備 註
				股 數	帳面金額	持股比率	公允價值 (註1)	
	<u>受益憑證—基金</u>							
達明機器人 (股)公司	日盛貨幣市場基金	-	備供出售金融資 產—流動	982,955	14,476	- %	14,476	
	<u>受益憑證—基金</u>							
達威電子(股) 公司	新光吉星貨幣市場基金	-	"	31,468,407	484,787	- %	484,787	
	<u>普通股</u>							
廣達創業投資 (股)公司	坤基創業投資(股)公司	-	備供出售金融資 產—非流動	642,600	1,253	13.33 %	1,253	
"	力士科技(股)公司	-	"	2,000,000	22,500	10.00 %	22,500	
"	研晶光電(股)公司	-	"	1,071,117	28,620	4.62 %	28,620	
"	源星生醫科技(股)公司	-	"	834,000	16,680	11.97 %	16,680	
"	實盈光電(股)公司	-	"	949,437	-	3.58 %	-	
"	新盛力科技(股)公司	-	"	621,820	7,493	1.13 %	7,493	
"	Aprima Medical Software Inc.	-	"	13,432	-	- %	-	
"	Global Strategic Investment Fund (samoa)	-	"	1,739,783	23,686	4.90 %	23,686	
"	亞洲碳素(股)公司	-	"	315,789	-	0.70 %	-	
"	Translink Capital Partners III L.P.	-	"	4,209,450	125,642	3.85 %	125,642	
"	Motiv, Inc.	-	"	336,157	32,800	2.43 %	32,800	
"	Lumus, LTD.	-	"	168,023	268,019	3.92 %	268,019	
	<u>受益憑證—基金</u>							
達啟投資(股) 公司	復華有利貨幣市場基金	-	備供出售金融資 產—流動	1,312,175	17,589	- %	17,589	
"	兆豐國際寶鑽貨幣市場基金	-	"	12,359,268	154,068	- %	154,068	
"	新光吉星貨幣市場基金	-	"	2,443,619	37,645	- %	37,645	
"	聯邦貨幣市場基金	-	"	11,294,992	148,290	- %	148,290	
"	第一金台灣貨幣市場基金	-	"	7,501,373	114,074	- %	114,074	
	<u>普通股</u>							
"	實盈光電(股)公司	-	備供出售金融資 產—非流動	474,718	-	1.79 %	-	
"	新盛力科技(股)公司	-	"	621,820	7,493	1.13 %	7,493	
"	研晶光電(股)公司	-	"	476,982	12,745	2.06 %	12,745	
	<u>受益憑證—基金</u>							
鼎天國際(股) 公司	野村貨幣市場基金	-	透過損益按公允 價值衡量之金融 資產—流動	988,669	16,039	- %	16,039	
	<u>普通股</u>							
"	廣達電腦(股)公司	-	備供出售金融資 產—非流動	8,108,885	501,939	0.21 %	501,939	
"	源星生醫科技(股)公司	-	"	258,914	4,661	3.72 %	4,661	
	<u>受益憑證—基金</u>							
雲達科技(股) 公司	聯邦貨幣市場基金	-	備供出售金融資 產—流動	4,485,645	58,891	- %	58,891	
	<u>受益憑證—基金</u>							
達見科技(股) 公司	台新真吉利貨幣市場基金	-	"	214,946	2,378	- %	2,378	

註1：非上市、櫃公司為股權淨值，所列之部份股權淨值係依被投資公司最近自編之財務報表列示。

註2：上列與合併個體有關之交易於編製合併財務報表時業已沖銷。

廣達電腦股份有限公司個體財務報告附註(續)

4. 累積買進或賣出同一有價證券之金額達新台幣三億元或實收資本額百分之二十以上：

單位：新台幣千元

買、賣之公司	有價證券種類及名稱	帳列科目	交易對象	關係	期初		買入		賣出				期末	
					股數	金額	股數	金額	股數	售價	帳面成本	處分損益	股數	金額
廣達電腦(股)公司	台新1699貨幣市場基金	備供出售金融資產一流動	-	-	66,566,989	891,918	349,389,282	4,689,690	410,977,669	5,516,364	5,514,655	1,709	4,978,602	66,947
"	台新大眾貨幣市場基金	"	-	-	-	-	148,892,915	2,098,309	148,892,915	2,098,913	2,098,309	604	-	-
"	元大萬泰貨幣市場基金	"	-	-	5,788,181	86,884	210,573,145	3,166,650	215,023,260	3,233,989	3,233,380	609	1,338,066	20,153
"	日盛貨幣市場基金	"	-	-	261,424,414	3,835,018	811,932,827	11,936,693	937,883,163	13,787,583	13,776,517	11,066	135,474,078	1,995,194
"	台新真吉利貨幣市場基金	"	-	-	4,786,439	52,776	281,607,799	3,111,139	286,394,238	3,164,095	3,163,914	181	-	-
"	未來資產所羅門貨幣市場基金	"	-	-	17,620,016	220,180	70,483,513	882,028	82,467,694	1,032,027	1,031,559	468	5,635,835	70,647
"	華南永昌麒麟貨幣市場基金	"	-	-	74,745,588	886,871	155,481,726	1,847,110	229,953,517	2,732,330	2,730,714	1,616	273,797	3,260
"	兆豐國際寶鑽貨幣市場基金	"	-	-	84,431,492	1,048,496	659,324,961	8,206,742	578,925,213	7,206,742	7,200,476	6,266	164,831,240	2,054,753
"	聯邦貨幣市場基金	"	-	-	85,116,830	1,113,575	732,918,430	9,606,568	814,284,533	10,673,428	10,670,895	2,533	3,750,727	49,243
"	保德信貨幣市場基金	"	-	-	41,850,544	655,438	165,653,176	2,600,229	182,776,255	2,868,839	2,866,881	1,958	24,727,465	388,783
"	第一金台灣貨幣市場基金	"	-	-	30,888,454	467,886	286,367,085	4,346,918	280,921,028	4,264,779	4,262,263	2,516	36,334,511	552,543
"	第一金全家福貨幣市場基金	"	-	-	5,146,883	909,506	16,800,183	2,973,524	21,947,066	3,885,209	3,883,025	2,184	-	-
"	國泰台灣貨幣市場基金	"	-	-	8,460,304	104,464	17,670,061	218,418	25,755,639	318,418	318,241	177	374,726	4,641
"	統一強棒貨幣市場基金	"	-	-	51,011,395	844,672	76,457,991	1,267,206	125,380,310	2,078,186	2,077,164	1,022	2,089,076	34,711
"	野村貨幣市場基金	"	-	-	41,463,912	670,177	51,784,700	837,965	93,248,612	1,509,063	1,508,138	925	-	-
"	富邦吉祥貨幣市場基金	"	-	-	44,348,313	689,341	282,786,720	4,402,918	322,737,461	5,025,444	5,023,659	1,785	4,397,572	68,598
"	元大得寶貨幣市場基金	"	-	-	2,493,938	29,699	171,096,388	2,038,924	172,983,059	2,062,127	2,061,366	761	607,267	7,257
"	群益安穩貨幣市場基金	"	-	-	-	-	212,514,818	3,402,262	205,835,661	3,296,422	3,295,129	1,293	6,679,157	107,133
"	華頓平安貨幣市場基金	"	-	-	95,654,029	1,095,612	138,366,740	1,586,090	229,963,525	2,636,120	2,635,078	1,042	4,057,244	46,616
"	永豐貨幣市場基金	"	-	-	7,040,132	97,134	92,117,962	1,272,214	99,158,094	1,369,986	1,369,348	638	-	-
"	合庫貨幣市場基金	"	-	-	40,574,700	408,344	345,451,490	3,481,669	382,244,070	3,853,659	3,851,808	1,851	3,782,120	38,205
"	中國信託華盈貨幣市場基金	"	-	-	104,068,077	1,135,945	412,957,471	4,516,520	511,705,077	5,596,600	5,594,167	2,433	5,320,471	58,288
"	富蘭克林華美貨幣市場基金	"	-	-	167,005,960	1,708,955	668,023,841	6,851,770	668,023,841	6,851,770	6,845,040	6,730	167,005,960	1,715,702
廣明光電(股)公司	日盛貨幣市場基金	"	-	-	-	-	296,705,240	4,359,661	281,738,672	4,141,452	4,139,295	2,157	14,966,568	220,420
"	聯邦貨幣市場基金	"	-	-	-	-	55,713,544	730,431	53,443,520	700,736	700,640	96	2,270,024	29,803
"	富邦吉祥貨幣市場基金	"	-	-	-	-	30,714,185	477,807	30,714,185	478,014	477,807	207	-	-
"	未來資產所羅門貨幣市場基金	"	-	-	11,522,173	143,981	41,890,853	524,419	51,257,939	641,465	641,391	74	2,155,087	27,015
"	富蘭克林華美貨幣市場基金	"	-	-	60,523,467	619,331	230,049,570	2,360,490	238,365,414	2,445,150	2,443,423	1,727	52,207,623	536,345
"	保德信貨幣市場基金	"	-	-	-	-	30,466,154	477,371	30,466,154	477,772	477,371	401	-	-
鼎天國際(股)公司	兆豐國際寶鑽貨幣市場基金	透過損益按公允價值衡量之金融資產一流動	-	-	16,105,523	200,000	-	-	16,105,523	200,113	200,000	113	-	-

廣達電腦股份有限公司個體財務報告附註(續)

5.取得不動產之金額達新台幣三億元或實收資本額百分之二十以上：無。

6.處分不動產之金額達新台幣三億元或實收資本額百分之二十以上：無。

7.與關係人進、銷貨之金額達新台幣一億元或實收資本額百分之二十以上者：

單位：新台幣千元

進(銷)貨之公司	交易對象名稱	關係	交易情形				交易條件與一般交易不同之情形及原因		應收(付)票據、帳款		備註
			進(銷)貨	金額	佔總進(銷)貨之比率	授信期間	單價	授信期間	餘額	佔總應收(付)票據、帳款之比率	
廣達電腦(股)公司	QCH	聯屬公司	銷貨	(245,812,597)	(24.87)%	月結45-240天	-	-	61,635,264	29.45 %	
"	QCTJ	"	"	(2,247,702)	(0.23)%	"	-	-	1,030,789	0.49 %	
"	QCTK	"	"	(1,282,389)	(0.13)%	"	-	-	430,473	0.21 %	
"	QCT-USA	"	"	(7,880,459)	(0.80)%	"	-	-	3,454,665	1.65 %	
"	QDL(HK)	"	"	(1,793,104)	(0.18)%	"	-	-	724,575	0.35 %	
"	QSI-USA	"	"	(186,840)	(0.02)%	"	-	-	186,514	0.09 %	
"	達威電子(股)公司	"	"	(219,398)	(0.02)%	月結120天	-	-	4,721	- %	
"	達豐(重慶)電腦有限公司	"	"	(171,104)	(0.02)%	月結45-120天	-	-	-	- %	
"	達群(上海)電腦有限公司	"	"	(118,053)	(0.01)%	"	-	-	-	- %	
"	達豐(上海)電腦有限公司	"	進貨	83,788,560	8.66 %	"	-	-	-	- %	
"	達功(上海)電腦有限公司	"	"	534,293,753	55.20 %	"	-	-	(49,745,958)	(40.80)%	
"	達人(上海)電腦有限公司	"	"	2,828,494	0.29 %	"	-	-	(293,526)	(0.24)%	
"	達富電腦(常熟)有限公司	"	"	109,197,524	11.28 %	"	-	-	(34,559,694)	(28.34)%	
"	達豐(重慶)電腦有限公司	"	"	83,566,759	8.63 %	"	-	-	(10,599,411)	(8.69)%	
"	QCH	"	"	1,315,376	0.14 %	月結45-240天	-	-	-	- %	
廣明光電(股)公司	QSA	"	"	20,749,710	98.29 %	月結90天	-	-	(5,192,065)	(92.01)%	
"	"	"	銷貨	(16,570,095)	(76.68)%	"	-	-	4,550,351	75.71 %	
QSA	廣明光電(股)公司	最終母公司與本公司相同	"	(20,749,710)	(52.74)%	"	-	-	5,192,065	66.53 %	
"	"	"	進貨	16,570,095	42.04 %	"	-	-	(4,550,351)	(65.38)%	
"	QSS	聯屬公司	"	2,069,300	5.25 %	"	-	-	(456,460)	(6.64)%	
"	Techman	"	"	20,161,646	51.15 %	"	-	-	(1,475,579)	(21.46)%	
"	"	"	銷貨	(16,578,228)	(42.14)%	"	-	-	2,341,290	30.00 %	
QSS	QSA	"	"	(2,069,300)	(80.33)%	"	-	-	456,460	60.36 %	
"	Techman	"	"	(522,292)	(20.28)%	"	-	-	283,432	37.48 %	
"	"	"	進貨	112,515	5.24 %	"	-	-	(21,482)	(3.12)%	
Techman	QSA	"	"	16,578,228	84.54 %	"	-	-	(2,341,290)	(72.64)%	
"	"	"	銷貨	(20,161,646)	(99.89)%	"	-	-	1,475,579	88.95 %	
"	QSS	"	"	(112,515)	0.56 %	"	-	-	21,482	1.29 %	
"	"	"	進貨	522,292	2.66 %	"	-	-	(283,432)	(8.79)%	
鼎天國際(股)公司	達人(上海)電腦有限公司	最終母公司與本公司相同	"	492,524	54.99 %	月結60天	-	-	(89,161)	(53.05)%	

廣達電腦股份有限公司個體財務報告附註(續)

進(銷)貨之公司	交易對象名稱	關係	交易情形				交易條件與一般交易不同之情形及原因		應收(付)票據、帳款		備註
			進(銷)貨	金額	佔總進(銷)貨之比率	授信期間	單價	授信期間	餘額	佔總應收(付)票據、帳款之比率	
QDL(HK)	廣達電腦(股)公司	本公司之最終母公司	進貨	1,793,104	70.29 %	月結45-240天	-	-	(724,575)	(100.00)%	
QCH	"	"	"	245,812,597	95.08 %	"	-	-	(61,635,264)	(94.85)%	
"	QMI	聯屬公司	"	1,031,819	0.40 %	月結45-120天	-	-	-	- %	
"	QCT-USA	"	"	1,723,495	0.67 %	月結120天	-	-	(240,450)	(0.37)%	
"	QMN	"	"	969,280	0.37 %	"	-	-	(151,533)	(0.23)%	
"	達豐(上海)電腦有限公司	"	銷貨	(245,144)	(0.10)%	"	-	-	43,632	0.19 %	
"	QSI-USA	"	"	(262,147)	(0.10)%	月結45-120天	-	-	87,953	0.38 %	
"	QCT-USA	"	"	(209,676)	(0.08)%	月結120天	-	-	1,013	- %	
"	廣達電腦(股)公司	本公司之最終母公司	"	(1,315,376)	(0.51)%	月結45-240天	-	-	-	- %	
QMI	QCH	聯屬公司	"	(1,031,819)	(100.00)%	月結45-120天	-	-	-	- %	
QCT-USA	廣達電腦(股)公司	本公司之最終母公司	進貨	7,880,459	97.41 %	月結45-240天	-	-	(3,454,665)	(99.97)%	
"	QCH	聯屬公司	"	209,676	2.59 %	月結120天	-	-	(1,013)	(0.03)%	
"	"	"	銷貨	(1,723,495)	(20.49)%	"	-	-	240,450	13.28 %	
QCTK	廣達電腦(股)公司	本公司之最終母公司	進貨	1,282,389	100.00 %	月結45-240天	-	-	(430,473)	(100.00)%	
QCTJ	"	"	"	2,247,702	90.61 %	"	-	-	(1,030,789)	(100.00)%	
QMN	QCH	聯屬公司	銷貨	(969,280)	(93.22)%	月結120天	-	-	151,533	80.06 %	
QSI-USA	廣達電腦(股)公司	本公司之最終母公司	進貨	186,840	37.00 %	月結45-240天	-	-	(186,514)	(67.96)%	
"	QCH	聯屬公司	"	262,147	51.92 %	月結45-120天	-	-	(87,953)	(32.04)%	
QSN	QCN	"	"	113,737	62.19 %	"	-	-	(854,397)	(100.00)%	
QCN	QSN	"	銷貨	(113,737)	(100.00)%	"	-	-	854,397	100.00 %	
達人(上海)電腦有限公司	廣達電腦(股)公司	本公司之最終母公司	"	(2,828,494)	(71.87)%	月結45-120天	-	-	293,526	15.53 %	
"	鼎天國際(股)公司	最終母公司與本公司相同	"	(492,524)	(12.52)%	月結60天	-	-	89,161	4.72 %	
"	達功(上海)電腦有限公司	聯屬公司	"	(614,650)	(15.62)%	月結45-120天	-	-	287	0.02 %	
達利(上海)電腦有限公司	"	"	"	(639,184)	(52.06)%	月結60-120天	-	-	117,144	48.29 %	
"	"	"	進貨	653,276	60.09 %	"	-	-	(81,892)	(74.38)%	
"	達豐(上海)電腦有限公司	"	銷貨	(148,530)	(12.10)%	"	-	-	36,424	15.01 %	
達功(上海)電腦有限公司	廣達電腦(股)公司	本公司之最終母公司	"	(534,293,753)	(99.84)%	月結45-120天	-	-	49,745,958	92.90 %	
"	達利(上海)電腦有限公司	聯屬公司	"	(653,276)	(0.12)%	月結60-120天	-	-	81,892	0.15 %	
"	達豐(上海)電腦有限公司	"	"	(184,144)	(0.04)%	月結45-120天	-	-	33,757	0.06 %	
"	達利(上海)電腦有限公司	"	進貨	639,184	0.12 %	月結60-120天	-	-	(117,144)	(0.15)%	
"	達豐(重慶)電腦(股)公司	"	"	159,439	0.03 %	月結45-120天	-	-	(4,656)	(0.01)%	
"	達人(上海)電腦有限公司	"	"	614,650	0.12 %	"	-	-	(287)	- %	
"	賢富金屬製品(股)有限公司	"	"	201,094	0.04 %	月結60天	-	-	(29,085)	(0.04)%	

廣達電腦股份有限公司個體財務報告附註(續)

進(銷)貨之公司	交易對象名稱	關係	交易情形				交易條件與一般交易不同之情形及原因		應收(付)票據、帳款		備註
			進(銷)貨	金額	佔總進(銷)貨之比率	授信期間	單價	授信期間	餘額	佔總應收(付)票據、帳款之比率	
達富電腦(常熟)有限公司	廣達電腦(股)公司	本公司之最終母公司	銷貨	(109,197,524)	(100.00)%	月結45-120天	-	-	34,559,694	99.99 %	
達豐(上海)電腦有限公司	"	"	"	(83,788,560)	(94.54)%	"	-	-	-	- %	
"	達群(上海)電腦有限公司	聯屬公司	"	(963,749)	(1.09)%	"	-	-	1,262,593	3.53 %	
"	雲達(重慶)科技有限公司	"	"	(2,051,400)	(2.31)%	月結120天	-	-	1,172,469	3.28 %	
"	QCH	"	進貨	245,144	0.28 %	"	-	-	(43,632)	(0.08)%	
"	達功(上海)電腦有限公司	"	"	184,144	0.21 %	月結45-120天	-	-	(33,757)	(0.07)%	
"	達利(上海)電腦有限公司	"	"	148,530	0.17 %	月結60-120天	-	-	(36,424)	(0.07)%	
達豐(重慶)電腦有限公司	廣達電腦(股)公司	本公司之最終母公司	銷貨	(83,566,759)	(99.02)%	月結45-120天	-	-	10,599,411	41.86 %	
"	"	"	進貨	171,104	0.22 %	"	-	-	-	- %	
"	達威電子(股)有限公司	最終母公司與本公司相同	銷貨	(474,429)	(0.56)%	月結90-120天	-	-	115,833	0.46 %	
"	達功(上海)電腦有限公司	聯屬公司	"	(159,439)	(0.19)%	月結45-120天	-	-	4,656	0.02 %	
"	展運(重慶)電子有限公司	"	進貨	423,963	0.54 %	月結60天	-	-	(88,535)	(0.24)%	
"	研精舍(上海)精密機械加工有限公司	"	"	1,086,481	1.38 %	月結45天	-	-	(167,953)	(0.46)%	
"	雲達(重慶)科技有限公司	"	銷貨	(192,759)	(0.23)%	月結120天	-	-	36,290	0.14 %	
展運(重慶)電子有限公司	達豐(重慶)電腦有限公司	"	"	(423,963)	(88.98)%	月結60天	-	-	88,535	83.79 %	
研精舍(上海)精密機械加工有限公司	"	"	"	(1,086,481)	(35.61)%	月結45天	-	-	167,953	17.20 %	
"	研精舍(常熟)精密機械加工有限公司	"	"	(518,695)	(17.00)%	月結120天	-	-	295,259	30.24 %	
"	"	"	進貨	1,166,439	43.87 %	"	-	-	(380,191)	(58.31)%	
達威電子(股)公司	達豐(重慶)電腦有限公司	最終母公司與本公司相同	"	474,429	40.60 %	月結90-120天	-	-	(115,833)	(36.01)%	
"	廣達電腦股份有限公司	本公司之最終母公司	"	219,398	18.78 %	月結120天	-	-	(4,721)	(1.47)%	
雲達(重慶)科技有限公司	達豐(上海)電腦有限公司	聯屬公司	"	2,051,400	91.28 %	"	-	-	(1,172,469)	(96.96)%	
"	達豐(重慶)電腦有限公司	"	"	192,759	8.58 %	"	-	-	(36,290)	(3.00)%	
達群(上海)電腦有限公司	達豐(上海)電腦有限公司	"	"	963,749	88.68 %	月結45-120天	-	-	(1,262,593)	(95.30)%	
"	廣達電腦股份有限公司	本公司之最終母公司	"	118,053	10.86 %	"	-	-	-	- %	
研精舍(常熟)精密機械加工有限公司	研精舍(上海)精密機械加工有限公司	聯屬公司	銷貨	(1,166,439)	(86.61)%	月結120天	-	-	380,191	86.85 %	
"	"	"	進貨	518,695	39.57 %	"	-	-	(295,259)	(52.87)%	
賢富金屬製品(股)有限公司	達功(上海)電腦有限公司	"	銷貨	(201,094)	(72.18)%	月結60天	-	-	29,085	51.55 %	

註1：上列進貨價格無其他交易對象可資比較，其約定之付款條件，按一般進貨條件辦理。

廣達電腦股份有限公司個體財務報告附註(續)

8. 應收關係人款項達新台幣一億元或實收資本額百分之二十以上：

單位：新台幣千元

帳列應收款項 之公司	交易對象名稱	關係	應收關係人 款項餘額	週轉率	逾期應收關係人款項		應收關係人款項 期後收回金額	提列備抵 呆帳金額
					金額	處理方式		
廣達電腦(股)公司	QCH	聯屬公司	61,635,264	4.01	-	-	43,243,901	-
"	QSI-USA	"	186,514	0.48	-	-	125,822	-
"	QCT-USA	"	3,454,665	3.09	-	-	1,197,259	-
"	QDL(HK)	"	724,575	1.74	-	-	139,181	-
"	QCTJ	"	1,030,789	2.20	-	-	590,594	-
"	Thinktech	"	108,889	-	-	-	-	-
"	QCTTW	"	133,844	0.35	-	-	3,908	-
"	QCTK	"	430,473	2.99	-	-	212,297	-
廣明光電(股)公司	QSA	"	4,550,351	3.01	-	-	2,403,425	-
QSA	廣明光電(股)公司	最終母公司與 本公司相同	5,192,065	4.25	-	-	3,804,991	-
"	Techman	聯屬公司	2,341,290	3.89	-	-	1,191,200	-
QSS	QSA	"	456,460	2.82	-	-	456,460	-
"	Techman	"	283,432	3.69	-	-	283,432	-
Techman	QSA	"	1,475,579	6.24	-	-	1,475,579	-
達人(上海)電腦有限公司	廣達電腦(股)公司	本公司之最終 母公司	293,526	4.41	-	-	-	-
達功(上海)電腦有限公司	"	"	49,745,957	8.47	-	-	-	-
達富電腦(常熟)有限公司	"	"	34,559,694	3.68	-	-	-	-
達豐(重慶)電腦有限公司	達威電子(股)公司	最終母公司與 本公司相同	115,833	2.33	-	-	-	-
"	廣達電腦(股)公司	本公司之最終 母公司	10,599,411	7.96	-	-	-	-
達利(上海)電腦有限公司	達功(上海)電腦有限公司	聯屬公司	117,144	4.92	-	-	-	-
QCTU	QCH	"	240,450	8.25	-	-	-	-
QCN	QSN	"	854,397	0.14	-	-	-	-
QSI-USA	QCA	"	180,033	-	-	-	-	-
研精舍(上海)精密機械加工有限公司	研精舍(常熟)精密機械加工有限公司	"	295,259	1.28	-	-	-	-
"	達豐(重慶)電腦有限公司	"	167,953	5.41	-	-	-	-
達豐(上海)電腦有限公司	達群(上海)電腦有限公司	"	1,262,593	0.71	-	-	-	-
"	雲達(重慶)科技有限公司	"	1,172,469	2.73	-	-	-	-
研精舍(常熟)精密機械加工有限公司	研精舍(上海)精密機械加工有限公司	"	380,191	2.88	-	-	-	-
QMN	QCH	"	151,533	5.58	-	-	-	-

9. 從事衍生工具交易：

詳財務報表附註六(二)及六(二十)說明。

廣達電腦股份有限公司個體財務報告附註(續)

(二)轉投資事業相關資訊：

民國一〇六年度本公司之轉投資事業資訊如下（不包含大陸被投資公司）：

單位：新台幣千元

投資公司 名稱	被投資公司 名稱	所在 地區	主要營 業項目	原始投資金額		期末持有			被投資公司 本期損益	本期認列之 投資損益	備註
				本期期末	去年年底	股數	比率	帳面金額			
廣達電腦 (股)公司	QCJ株式會社	日本	電腦及通訊 設備製造維修、 銷售	3,115	3,115	200	100.00 %	2,436	19	19	
"	QIL及其子公司	開曼及美 國地區等	投資業及電 腦週邊設備 買賣、製造 及維修	16,433,913	16,433,913	55,184,396	100.00 %	21,064,593	(695,233)	(613,882)	子公司差 異主係未 實現銷貨 毛利
"	普訊陸創業投資 (股)公司	台灣	創業投資業	135,469	270,938	13,546,875	21.43 %	81,875	223,722	47,940	
"	廣明光電(股)公司 及其子公司	台灣	光電業	243,142	243,142	82,881,664	29.78 %	2,384,122	288,321	85,848	
"	廣達創業投資(股) 公司	台灣	創業投資業	1,000,133	1,000,133	100,000,000	100.00 %	1,179,722	12,150	12,150	
"	CAM CID Asia Pacific Investment Corp.	香港	創業投資業	13,552	17,375	455,084	27.50 %	16,709	11,587	3,186	
"	達啟投資(股)公司	台灣	一般投資業	600,000	600,000	60,000,000	100.00 %	655,982	30,805	30,805	
"	達威電子(股)公司 及其子公司	台灣	電子業及電 子產品進出 口及批發	232,750	232,750	17,500,000	75.19 %	452,962	126,981	95,475	
"	達裕國際科技 (股)公司	台灣	電子零組件 製造業	1	1	66	26.40 %	-	-	-	註1
"	豐聯科技(股)公司	開曼	海外投資及 貿易業務	93,807	67,005	3,150,000	17.50 %	66,781	(109,175)	(20,035)	
"	鼎天國際(股)公司 及其子公司	台灣	衛星導引航 向系統設備 及其零組件 既導航用地 圖及數位地 圖之設計、 製造、加 工、代理及 買賣	807,586	807,586	18,603,598	36.76 %	505,620	(45,662)	(27,218)	
"	雲達科技(股)公司 及其子公司	台灣	電腦及其週 邊設備批發	471,990	174,990	28,199,000	99.99 %	(53,822)	(228,128)	(228,119)	
"	賀毅科技(股)公司	台灣	電子零組件 製造	125,625	125,625	8,375,000	25.00 %	60,615	(16,591)	(4,147)	
"	達見科技(股)公司 及其子公司	台灣及美 國地區等	電子設備及 其零組件批 發、其他通 訊設備零售	84,500	84,500	8,450,000	100.00 %	8,858	(3,754)	(3,754)	
"	雲廣科技(股)公司	台灣	資訊軟體服 務、批發及 零售、資料 處理服務	-	126,000	-	- %	-	(171)	(171)	註2
"	ThinkTech	巴西	電腦及週邊 設備買賣、 製造及銷售	742,558	-	24,596,170	83.16 %	(65,070)	(15,564)	(6,181)	
廣明光電 (股)公司	QSI (CAYMAN)	開曼	投資業	2,793,960	2,793,960	-	100.00 %	4,802,888	(53,136)	(25,283)	
"	明日新投資(股) 公司	台灣	投資業	500,000	500,000	50,000,000	100.00 %	447,935	108	108	
"	恩悠數位(股)公司	台灣	電腦及其週 邊設備批發 零售業	91,000	91,000	4,291,364	29.80 %	25,352	6,065	2,471	
"	TMT	泰國	電腦週邊儲 存裝置及相 關零組件之 製造及銷售	530,376	-	5,999,998	100.00 %	534,433	9,801	9,801	

廣達電腦股份有限公司個體財務報告附註(續)

投資公司名稱	被投資公司名稱	所在地區	主要營業項目	原始投資金額		期末持有			被投資公司本期損益	本期認列之投資損益	備註
				本期期末	去年年底	股數	比率	帳面金額			
QSI (CAYMAN)	QSL (BVI)	BVI	投資業	2,070,306	2,070,306	-	100.00 %	4,463,997	(56,712)	(56,712)	
"	E-Forward	SAMOA	電腦週邊儲存裝置及相關零組件之製造及銷售	178,680	178,680	-	100.00 %	364,841	1,919	1,919	
QSL (BVI)	QHH	香港	投資業	1,122,667	1,122,667	-	100.00 %	2,609,480	(45,170)	(45,170)	
"	達明(香港)公司	香港	投資業	1,125,290	1,125,290	-	100.00 %	1,864,562	31,355	31,355	
"	TMA	SAMOA	電腦週邊儲存裝置相關零組件之銷售及維修服務	29,780	29,780	-	100.00 %	33,136	570	570	
E-Forward (SAMOA)	QSA	SAMOA	電腦週邊儲存裝置相關零組件之銷售及維修服務	178,680	29,780	-	100.00 %	344,473	(75)	(75)	
明日新投資(股)公司	賀毅科技(股)公司	台灣	電子材料及資訊軟體批發零售業	10,970	10,970	1,000,000	2.98 %	7,238	(16,591)	(550)	
"	達明機器人(股)公司	台灣	工業用協作機器人製造及銷售	200,000	100,000	20,000,000	100.00 %	202,622	6,136	6,136	
鼎天國際(股)公司	RTKI	SAMOA	投資業	37,984	33,641	-	100.00 %	3,386	(3,670)	(3,670)	
達啟投資(股)公司	廣明光電(股)公司及其子公司	台灣	光電業	9,686	11,504	1,212,000	0.44 %	9,686	288,321	-	
"	鼎天國際(股)公司及其子公司	台灣	衛星定位系統主機板	3,610	3,815	409,194	0.81 %	3,610	(45,662)	-	
"	達威電子(股)公司及其子公司	台灣	電子業及電子產品進出口及批發	48,799	48,799	5,775,000	24.81 %	149,477	126,981	31,507	
廣達創業投資(股)公司	豐聯科技(股)公司	開曼	海外投資及貿易業務	93,807	67,005	3,150,000	17.50 %	66,781	(109,175)	(20,035)	

註1：於民國九十七年底評估有減損跡象，認列減損損失89,985千元。

註2：於民國一〇六年二月清算完成。

(三)大陸投資資訊：

1.轉投資大陸地區之事業相關資訊：

單位：新台幣千元

大陸被投資公司名稱 (註2)	主要營業項目	實收資本額	投資方式 (註1)	本期末初自台灣匯出累積投資金額	本期匯出或收回投資金額		本期末自台灣匯出累積投資金額	被投資公司本期損益	本公司直接或間接投資之持股比例	本期認列投資損益(註2)	期末投資帳面價值	截至本期末已匯回投資收益
					匯出	收回						
本公司												
達豐(上海)電腦有限公司(二)(1)(註4)	電腦及週邊設備之製造及銷售	3,575,089	(二)	1,825,794	-	-	1,825,794	227,055	100.00 %	227,055	9,839,860	2,107,399
達功(上海)電腦有限公司(二)(1)	電腦及週邊設備之製造及銷售	3,814,818	(二)	3,476,667	-	-	3,476,667	424,526	100.00 %	424,526	13,737,602	3,577,847
達群(上海)電腦有限公司(二)(1)	電腦及週邊設備之買賣及維修	254,321	(二)	222,457	-	-	222,457	12,055	100.00 %	12,055	803,395	858
達利(上海)電腦有限公司(二)(1)	筆記型電腦維修	238,334	(二)	235,262	-	-	235,262	56,138	100.00 %	56,138	1,229,464	12,222
達人(上海)電腦有限公司(二)(1)	電腦、週邊設備及手機之製造及銷售	294,916	(二)	291,844	-	-	291,844	(6,041)	100.00 %	(6,041)	836,584	42,692
達偉(上海)物流倉儲有限公司(二)(1)	倉儲服務	282,910	(二)	282,910	-	-	282,910	26,328	100.00 %	26,328	638,296	-

廣達電腦股份有限公司個體財務報告附註(續)

大陸被投資 公司名稱 (註2)	主要營業 項目	實收 資本額	投資 方式 (註1)	本期期初自 台灣匯出累 積投資金額	本期匯出或 收回投資金額		本期期末自 台灣匯出累 積投資金額	被投資 公 司 本期損益	本公司直接 或間接投資 之持股比例	本期認 列投資 損益(註2)	期末投 資帳面 價值	截至本期 止已匯回 投資收益
					匯出	收回						
達豐(重慶)電腦有限公司(二)(1)	電腦加工、製造及銷售	1,429,440	(二)	1,429,440	-	-	1,429,440	(81,176)	100.00 %	(81,176)	1,611,028	-
達偉(重慶)物流倉儲有限公司(二)(3)	倉儲服務	148,900	(二)	148,900	-	-	148,900	15,004	100.00 %	15,004	234,655	-
達富電腦(常熟)有限公司(二)(1)	智慧型穿戴式電子裝置及數字放聲設備及其零件的生產、銷售及售後服務	5,062,004	(二)	5,062,004	-	-	5,062,004	185,137	100.00 %	185,137	32,711	-
達功(重慶)電腦有限公司(二)(1)	電腦及週邊設備之製造及銷售	29,780	(二)	-	29,780	-	29,780	(44,664)	100.00 %	(44,664)	(14,884)	-
研精舍(上海)精密機械加工有限公司(二)(1)	精密機械及其配件及金屬模具之生產及銷售	536,040	(二)	234,964	-	-	234,964	254,667	100.00 %	254,667	556,882	-
雲達(北京)科技有限公司(二)(3)	伺服器及交換機之買賣	110,186	(二)	110,186	-	-	110,186	(3,768)	100.00 %	(3,768)	(55)	-
雲達(重慶)科技有限公司(二)(1)	伺服器及交換機之買賣	29,780	(二)	29,780	-	-	29,780	8,643	100.00 %	8,643	(217,210)	-
進達(上海)精密模具有限公司(二)(1)	非金屬製品模具生產及銷售	410,964	(二)	487,737	-	-	487,737	1,488	100.00 %	1,488	266,638	-
展運(上海)電子有限公司(二)(1)	電腦及週邊產品零配件製造及銷售	1,757,020	(二)	1,925,873	-	-	1,925,873	(73,112)	100.00 %	(73,112)	(460,470)	-
常熟展運電子有限公司(二)(1)	電腦及週邊產品零配件製造及銷售	536,040	(二)	536,040	-	-	536,040	40,851	100.00 %	40,851	(455,330)	-
展運(重慶)電子有限公司(二)(1)	電腦及週邊產品零配件製造及銷售	446,700	(二)	446,700	-	-	446,700	(599,453)	100.00 %	(599,453)	(1,756,050)	-
斯丹達(上海)能源有限公司(二)(1)	各類電池組裝及銷售	178,680	(二)	429,725	-	-	429,725	(17,666)	- %	(13,206)	-	-
研精舍(常熟)精密機械加工有限公司(二)(1)	機殼及工模具生產及銷售	744,500	(二)	-	-	-	-	(66,290)	100.00 %	(66,290)	(383,632)	-
賢富金屬製品(上海)有限公司(二)(3)	電腦及週邊產品零配件製造及銷售	214,416	(二)	-	-	-	-	17,399	100.00 %	17,399	389,400	-
東莞雙瑩光電科技有限公司(二)(3)	光學儀器及電子零組件製造及銷售	446,700	(二)	33,503	26,802	-	60,305	(92,777)	17.50 %	(16,236)	63,914	-
愛閃拍(上海)科技有限公司(二)(3)	計算機軟件開發及相關諮詢與技術服務；計算機軟硬件及電子產品等之批發及進出口	104,229	(三)	-	-	-	-	-	3.60 %	-	-	-
廣明光電公司												
達研(上海)光電有限公司(二)(1)	電腦週邊儲存裝置相關零組件之製造及銷售	893,400	(二)	893,400	-	-	893,400	(45,093)	100.00 %	(45,093)	2,599,849	1,973,483
達明電子(常熟)有限公司(二)(1)	電腦週邊儲存裝置相關零組件之製造及銷售	833,840	(二)	833,840	-	-	833,840	31,337	100.00 %	31,337	1,862,046	-
達研光電(常熟)有限公司(註5)	電腦週邊儲存裝置相關零組件之製造及銷售	-	(二)	312,690	-	-	312,690	-	- %	-	-	-
廣達創業投資(股)公司												
東莞雙瑩光電科技有限公司(二)(3)	光學儀器及電子零組件製造及銷售	446,700	(二)	33,503	26,802	-	60,305	(92,777)	17.50 %	(16,236)	63,914	-
鼎天國際公司												
鼎天貿易(常熟)有限公司(二)(1)	電子產品進出口及批發	36,809	(二)	32,466	4,343	-	36,809	(3,669)	100.00 %	(3,669)	3,348	-

廣達電腦股份有限公司個體財務報告附註(續)

2.轉投資大陸地區限額：

單位：新台幣千元

公司名稱	本期期末累計自台灣匯出 赴大陸地區投資金額	經濟部投審會核准 投資金額	依經濟部投審會規定 赴大陸地區投資限額(註3)
本公司	17,366,607	20,781,972	-
廣明光電(股)公司	2,039,930	2,039,930	-
廣達創業投資(股)公司	60,305	70,728	707,883
鼎天國際(股)公司	36,809	57,601	805,471

註1：投資方式區分為下列四種：

- (一)經由第三地區匯款投資大陸公司。
- (二)透過第三地區投資設立公司再投資大陸公司。
- (三)透過轉投資第三地區現有公司再投資大陸公司。
- (四)其他方式。

註2：本期認列投資損益攤中：

- (一)若屬籌備中，尚無投資損益者，應予註明。
- (二)投資損益認列基礎分為下列三種，應予註明。
 - (1)經與中華民國會計師事務所所有合作關係之國際性會計師事務所查核簽證之財務報表。
 - (2)經台灣母公司簽證會計師查核簽證之財務報表。
 - (3)其他。

註3：(一)本公司及廣明光電(股)公司限額計算：依97.8.29修正「在大陸地區從事投資或技術合作審查原則」規定，本公司係符合經濟部工業局核發符合營運總部營運範圍證明文件之企業，故對大陸投資累計金額不受限制。

(二)廣達創業投資(股)公司、鼎天國際(股)公司限額計算：中小企業，新臺幣八千萬元，或淨值或合併淨值之百分之六十，其較高者。

註4：實收資本額與累積投資金額差異係機器設備作價與成本之價差。

註5：達研光電(常熟)有限公司已於民國一〇三年九月清算完結，惟截至民國一〇六年十二月三十一日止，自台灣匯出累積投資金額尚未匯回。

3.重大交易事項：

本公司民國一〇六年度與大陸被投資公司直接或間接之重大交易事項(於編製合併報告時業已沖銷)，請詳「重大交易事項相關資訊」之說明。

十四、部門資訊

請詳民國一〇六年度合併財務報告。

廣達電腦股份有限公司



負責人：林百里





Quanta Computer