

acer

宏碁股份有限公司 106年年報

股票代號 2353





一、本公司發言人、代理發言人姓名、職稱、聯絡電話及e-mail：

發言人	陳怡如	財務長	(02) 2696-1234	Meggy.Chen@acer.com
代理發言人	張鉅靈	股務經理	(02) 2719-5000	Wayne.Chang@acer.com

二、總公司、分公司、工廠之地址及電話：

單位	地址	電話
總公司	台北市松山區復興北路369號7樓之5	(02) 2719-5000
汐止辦公室	新北市汐止區新台五路一段88號8樓	(02) 2696-1234
新竹分公司	新竹市民族路139號3樓	(03) 533-9141
台中分公司	台中市南屯區文心路一段371號3樓	(04) 2250-3355
高雄分公司	高雄市苓雅區新光路38號4樓之6	(07) 338-8386
桃園發貨中心	桃園市蘆竹區內新路28號	(03) 324-5100

三、股票過戶機構之名稱、地址、網址及電話：

名稱：宏碁股份有限公司股務室
地址：台北市松山區復興北路369號7樓之5
網址：stock.affairs@acer.com
電話：(02) 2719-5000

四、最近年度財務報告簽證會計師姓名、事務所名稱、地址、網址及電話：

姓名：張惠貞會計師、唐慈杰會計師
事務所名稱：安侯建業聯合會計師事務所
地址：台北市11049信義路五段7號68樓
網址：www.kpmg.com.tw
電話：(02) 8101-6666


五、海外有價證券掛牌買賣之交易場所名稱及查詢該海外有價證券資訊之方式：

海外存託憑證：英國倫敦證券交易所 www.Londonstockexchange.com

六、公司網址：

www.acer-group.com

**SUMMON YOUR
STRENGTH**



PREDATOR X35

acer



**SUMMON YOUR
STRENGTH**



PREDATOR GALEA 500 *acer*



**SUMMON YOUR
STRENGTH**



PREDATOR ORION 9000 *acer*

acer



Acer Windows Mixed Reality Headset
TAKING YOU TO A NEW REALITY



Escape to the World of Your Dreams
Fastest, Easiest Set-up Available
Inside-out Tracking
20,000+ Universal Windows Apps



acer



THIN.
LIMITLESS.



Swift 7

7th Gen Intel® Core™ i7 Processor
Ultrathin, 8.98mm Design
Built-in 4G LTE Connectivity¹
Up to 10 Hours of Battery Life²

1 - 4G LTE speed and availability vary by area. Check your telecom provider for details.
2 - Battery life varies depending on product configuration, power settings and usage, among other factors.

Intel, the Intel Logo, Intel Inside, Intel Core, and Core Inside are trademarks of Intel Corporation or its subsidiaries in the U.S. and/or other countries.



acer



Acer Chromebook 15



Intel® Celeron™ Processor¹
Metal Chassis
Top-facing Speakers for Greater Clarity
Up to 14-hour Battery Life²

1. Specifications may vary depending on model and/or region.
2. Battery life varies depending on product configuration, power settings and usage, among other factors.

Intel Inside®. Extraordinary Performances Outside.

Intel, the Intel Logo, Intel Inside, Intel Core, and Core Inside are trademarks of Intel Corporation in the U.S. and/or other countries.



acer
Being Signage

宏碁智雲數位看板 讓你憑藉大數據分析 極大化精準曝光量



abSignage

宏碁智雲看板是連結雲端、加載大數據管理與分析的完整數位看板解決方案，不但能有效投放與管理廣告訊息，更能收集分析觀眾的輪廓，透過不斷優化的過程，讓訊息的傳遞更有效益。

acer

BYOC
build your
own cloud

宏碁智雲健康管理平台

讓科技加值遠距照護



宏碁股份有限公司
106年年報

aBeing Wellness

宏碁智雲管理平台方案，協助醫療服務相關機構，透過無線健康量測醫療設備與穿戴式裝置，收集生理數據，提供慢性病患者健康監測及遠距照護服務。藉由多項數據分析與溝通工具大幅提升照護提供者的效率，打造遠距照護與高齡化社會的新利器。

目錄

1	致股東報告書	04	5	宏碁經營模式	67
	壹、宏碁核心價值	06		壹、主要營運資訊	68
	貳、民國106年度營業結果	07		貳、主要成長關鍵要素	73
	參、民國107年度營運計劃	09		參、最近二年度從業員工資料	74
				肆、重要契約	79
2	公司簡介	10	6	企業社會責任	80
	壹、設立日期	11		壹、環境、安全與健康管理	82
	貳、公司沿革	11		貳、供應鏈管理	84
				參、溝通	85
				肆、社區參與	86
				伍、履行社會責任情形	87
3	公司治理報告	15	7	財務概況	91
	壹、組織系統	16		壹、最近五年度簡明資產負債表及損益表	92
	貳、董事、監察人、總經理、副總經理、協理、各部門及分支機構主管資料	18		貳、最近五年度財務分析	96
	參、公司治理運作情形	32		參、最近年度審計委員會查核報告	99
	肆、會計師公費資訊	51		肆、最近年度財務報表	99
	伍、更換會計師資訊	52		伍、最近年度經會計師查核簽證之公司個體財務報表	99
	陸、公司董事長、總經理、負責財務或會計事務之經理人，最近一年內曾任職於簽證會計師所屬事務所或其關係企業之情形	52		陸、公司及其關係企業最近年度及截至年報刊印日止，如有發生財務週轉困難情事，對公司財務狀況之影響	99
	柒、最近年度及截至年報刊印日止，董事、監察人、經理人及持股比例超過百分之十之股東股權移轉及股權質押變動情形	52	8	財務狀況及財務績效之檢討分析與風險事項之評估	100
	捌、持股比例占前十名股東，其相互間為關係人或為配偶、二親等以內之親屬關係之資訊	54		壹、財務狀況	101
	玖、公司、公司之董事、監察人、經理人及公司直接或間接控制之事業對同一轉投資事業之持股數，並合併計算綜合持股比例	55		貳、財務績效	102
				參、現金流量	103
				肆、最近年度重大資本支出對財務業務之影響	103
				伍、最近年度轉投資政策、其獲利或虧損之主要原因、改善計畫及未來一年投資計畫	103
				陸、風險事項分析評估	104
				柒、其他重要事項	110
4	募資情形	56		特別記載事項	111
	壹、公司資本及股份	57		壹、關係企業相關資料	112
	貳、公司債辦理情形	61		貳、私募有價證券資料及執行情形	140
	參、特別股辦理情形	61		參、子公司持有或處分本公司股票情形	140
	肆、海外存託憑證辦理情形	62		肆、其他必要補充說明事項	140
	伍、員工認股權憑證辦理情形	62		附錄一、106年合併財務報表	141
	陸、併購或受讓他公司股份發行新股辦理情形	66		附錄二、106年個體財務報表	242
	柒、資金運用計畫執行情形	66			

致股東報告書

致股東報告書

宏碁創立超過40年，經過了兩次再造與如今持續進行的轉型過程，營運上逐漸見到成績：我們的營業收入第一季560.52億元、第二季536.04億元、第三季為605.79億元、到第四季670.40億元，全年的合併營收達到了2,372.75億元，逐季上升的營運績效，顯示公司上下一心、齊心走在正確的軌道積極轉型，努力再創佳績。

宏碁PC核心產品的事業根基相當穩定，全球三大區域總部營收占比：泛歐39.7%；泛美28.7%；泛亞31.6%(2017全年資料)，經過依照消費者地區性需求打造的产品組合計畫，全年毛利已穩定保持兩位數，在在證明宏碁持續獲利的營運動能。此外，宏碁與旗下子公司建基在數位電子看板領域，將以相輔相成、達到最大綜效的目標彼此合作；宏碁近兩年投入虛擬實境產業（Virtual Reality, VR），子公司宏星技術（StarVR）已將市場開拓，與合作夥伴於美國、日本與杜拜等地，正式開始營運；而在具有相當發展潛力的人工智慧與深度學習領域，子公司安圖斯也已展開佈局，積極投入。

針對包含BYOC與雲端等新事業的規劃，宏碁持續強化與深化物聯網領域的盟友合作，並兼以多元型態的服務整合型產品領域，經過努力經營，逐漸嶄露頭角、並獲得國際獎項的肯定，如智慧交通領域的子公司宏碁智通之智慧路邊停車系統，即榮獲2018年度全球資通訊科技應用傑出貢獻獎之傑出企業科技獎（Global ICT Excellence Award-Private Sector Excellence）；專精於企業資訊安全的子公司安碁資訊，亦通過全國認證基金會(TAF)國際ISO17025測試實驗室認證，成為全台唯一SOC(Security Operation Center)自建數位鑑識中心。宏碁在創新方向的新事業上，

給予相當大的營運空間，希望旗下的各事業單位和子公司，積極開拓市場、擴展業務，能夠穩定營運之外，並踏向獲利起飛之道。

宏碁除了在營運上積極努力之外，並持續推動企業社會責任，連續多年獲得國際上全球重要永續指數的重要肯定：宏碁連續四年進入道瓊永續新興市場指數(DJSI Emerging Market)、摩根史坦利全球永續指數(MSCI Global Sustainability Indexes)，連續兩年進入2016年新發布的富時責任新興市場指數(FTSE4Good Emerging Index)，對於如此成績，宏碁除了感到榮幸之外，依舊秉持認真經營的態度，戮力以赴、再求貢獻，善盡社會企業責任。

宏碁團隊以提升品牌認知與形象塑造做為策略，以營運績效和積極獲利作為目標，上下一心、齊心努力，持續組織調整與轉型、面對挑戰克服困難。感謝來自股東對我們的支持，創造宏碁的營運信心與能量，我們對未來滿懷信念與熱情，將讓Acer集團發光發亮。

董事長



經理人



會計主管



壹、宏碁核心價值

宏碁朝向由硬體公司，轉型成為【硬體+軟體+服務】的企業，並以王道思維與合作夥伴共創價值、建立利益平衡的產業生態。而在轉型的過程中必須將核心價值持續推廣並落實在公司上下，轉型後的宏碁六大核心價值為：熱情、使用者導向、創新、團隊合作、利益平衡、正直誠信。這六個核心價值是宏碁要建立的新核心能力，也是宏碁面對變化和轉型，對內外溝通更上一層樓重要的基本信念。所有宏碁同仁也將秉持這六個信念來一起面對挑戰、突破瓶頸並創造新的價值，共同攜手以改變世界的熱情打造嶄新的宏碁。

核心價值	定義	行為指標
熱情	以樂觀、熱情、敢於夢想、與永不放棄的態度，實踐改變世界的夢想	<ul style="list-style-type: none"> 樂於成為人與科技連結的推手,能開放心胸、接受新事物、新觀念、新作法 挑戰困難,突破瓶頸,創造價值 與競爭者評比,努力提升自己的專業,保持領先,進而敬業、樂業,追求卓越 主動關懷溝通,信任授權,支持激勵團隊 抱持積極正面的態度,影響他人 正視問題,不眼高手低或半途而廢
使用者導向	以端到端的整體思維，提升用戶的體驗價值	<ul style="list-style-type: none"> 把自己當成是使用者,在日常生活中覺察其習性及需求,設計及提供使用者感動與驚艷的產品/服務 以客觀、事實的驗證使用者需求 用心傾聽使用者的意見與聲音,洞察市場趨勢 建立系統機制,定期追蹤使用者的需求與使用經驗 以全球的規模基礎,建立長期產品/服務發展機制,耕耘品牌及口碑
創新	創造差異, 建立優勢, 執行有價值且全方位的創新	<ul style="list-style-type: none"> 產品/服務的創新,皆考量滿足使用者的需求與價值,以創造使用者黏著度 充滿好奇心,主動積極,勇於提出建設性的批評/建議 鼓勵創新及改善,要具備有商業營運的思維並執行具有價值的創新 能兼顧成本與品質及對使用者有價值的創新 整合端到端,起始到結束, 結合策略夥伴,善用學習新知、方法,共創價值
團隊合作	密切溝通, 取得共識, 重視團隊利益, 致力團隊合作, 共同達成目標	<ul style="list-style-type: none"> 主動尋找各種合作的機會，充分運用5C (Communication, Communication, Communication, Consensus, Commitment)原則,溝通協調以促成團隊合作 明訂各單位及跨單位績效指標,取得共識後,必須全力以赴,不漏接球 團隊利益優於自身利益,分享資訊及資源 增進跨組織的情感交流,彼此尊重與信任度 以追求端到端價值鏈的最大利益為優先,全心全力促成目標之達成,並符合最終使用者的價值需求
利益平衡	克服困難,共創價值, 營造多贏的產業生態	<ul style="list-style-type: none"> 信守承諾,積極與利益關係者建立互信多贏,克服困難及共享利益的營運機制與模式 以六面向價值(現在未來; 直接間接; 有形無形)的思維,構建內/外部利益關係者的合作關係 重視隱性利益關係者的平衡(環境、社會、文化……) 激勵員工與夥伴, 以深化合作
正直誠信	嚴格遵守公司治理與員工行為準則	<ul style="list-style-type: none"> 以身作則,恪守職責,遵循相關規範與行為準則,確保公司朝正確方向運作 不公器私用,利益輸送 不洩漏公司內部機密與傳遞不當的訊息 即時勸阻及勇於揭發不當行為

貳、民國106年度營業結果

一、營業成果：

合併財務報表資訊

單位：新台幣千元

項目	年度	民國102年度	民國103年度	民國104年度	民國105年度	民國106年度
營業收入		360,132,042	329,684,271	263,775,202	232,724,161	237,274,883
營業毛利		22,550,266	28,942,184	24,884,122	23,212,458	25,361,234
營業(損)益		(11,409,666)	2,707,665	938,608	1,192,513	3,669,734
營業外收入及支出		(9,654,070)	(93,246)	(92,051)	(5,916,838)	(230,602)
稅前淨利(損)		(21,063,736)	2,614,419	846,557	(4,724,325)	3,439,132
繼續營業單位本期淨利(損)		(20,519,349)	1,790,584	603,795	(4,900,740)	2,796,733
停業單位損益		0	0	0	0	0
本期淨利(損)		(20,519,349)	1,790,584	603,795	(4,900,740)	2,796,733
本期其他綜合損益(稅後淨額)		2,262,505	2,438,464	(829,149)	(1,752,356)	(1,697,788)
本期綜合損益總額		(18,256,844)	4,229,048	(225,354)	(6,653,096)	1,098,945
淨利歸屬於母公司業主		(20,519,428)	1,790,690	603,680	(4,900,296)	2,815,587
淨利歸屬於非控制權益		79	(106)	115	(444)	(18,854)
綜合損益歸屬於母公司業主		(18,256,899)	4,229,180	(225,467)	(6,654,809)	1,115,222
綜合損益歸屬於非控制權益		55	(132)	113	1,713	(16,277)
每股盈餘(元)(追溯調整後)		(7.54)	0.66	0.20	(1.62)	0.93

個體財務報表資訊

單位：新台幣千元

項目	年度	民國102年度	民國103年度	民國104年度	民國105年度	民國106年度
營業收入		273,910,017	246,625,093	196,086,936	175,496,371	174,273,511
營業毛利		3,163,186	7,461,999	8,456,400	6,980,588	8,474,204
營業(損)益		(6,416,189)	98,417	2,367,598	1,053,291	3,027,941
營業外收入及支出		(15,236,456)	1,969,475	(1,696,437)	(5,933,773)	(1,722)
稅前淨利(損)		(21,652,645)	2,067,892	671,161	(4,880,482)	3,026,219
繼續營業單位本期淨利(損)		(20,519,428)	1,790,690	603,680	(4,900,296)	2,815,587
停業單位損益		0	0	0	0	0
本期淨利(損)		(20,519,428)	1,790,690	603,680	(4,900,296)	2,815,587
本期其他綜合損益(稅後淨額)		2,262,529	2,438,490	(829,147)	(1,754,513)	(1,700,365)
本期綜合損益總額		(18,256,899)	4,229,180	(225,467)	(6,654,809)	1,115,222
每股盈餘(元)(追溯調整後)		(7.54)	0.66	0.20	(1.62)	0.93

二、民國107年預算執行情形

不適用

三、財務收支及獲利能力分析：

合併財務報表資訊

單位：新台幣千元

項 目		民國106年度
財務收支	營業收入	237,274,883
	營業毛利	25,361,234
	合併淨利	2,796,733
獲利能力	資產報酬率 (%)	1.85
	權益報酬率 (%)	4.84
	純益率 (%)	1.18
	每股盈餘 (元)	0.93

單一財務報表資訊

單位：新台幣千元

項 目		民國106年度
財務收支	營業收入	174,273,511
	營業毛利	8,474,204
	本期淨利	2,815,587
獲利能力	資產報酬率 (%)	2.41
	權益報酬率 (%)	4.90
	純益率 (%)	1.62
	每股盈餘 (元)	0.93

叁、民國107年度營運計畫

一、經營方針

- (一) 以智聯網 (IoB) 新營運模式，整合各新事業產品與雲端技術，以王道精神作為核心理念，結合夥伴與盟友的力量，創造共贏互利的生態圈，並擴大新事業產品領域。
- (二) 打造消費者導向的產品策略，強化並提高品牌與價值定位，打造具有創新技術與獨特性的高獲利產品，因地制宜打造不同的產品行銷計畫與產品組合。
- (三) 以電競產品提升品牌定位，持續優化營運並推動轉型，整合資源，以加速新事業發展。
- (四) 有效利用現有資源，內外整合並強化溝通，致力提升股東利益以及善盡企業社會責任。

二、營業目標

- (一) 提升核心產品之品牌形象與銷售，強化電競產品的市場定位，提高產品獲利。
- (二) 結合雲端技術，以智聯網為概念，開發新的應用與服務，強化硬體+軟體+服務的企業形象。
- (三) 增加營業淨利率、提升股東利益與強化企業社會責任。

三、產銷政策

- (一) 以使用者導向為策略主軸，搭配創新的技術，引導產品的服務與研發。
- (二) 整合各產品線資源，有效利用，打造高毛利的獨特產品。
- (三) 以雲端技術與大數據整合能力作為人工智慧 (AI) 的基礎，打造硬體+軟體+服務的整合性產品，創造新事業產品的市場區隔。
- (四) 以王道文化的企業理念，與上下游供應商和客戶共同推動企業社會責任，一起共創價值、追求永續經營。

四、未來發展策略

- (一) 提升品牌定位，鞏固核心產品價值。
- (二) 結合軟硬體技術、服務與雲端技術，創造新領域的新整合型產品。
- (三) 秉持王道文化思想與企業社會責任的精神，落實永續經營理念，累積企業長期價值，回饋社會與股東。

五、受到外部環境、法規環境及總體經營環境之影響

- (一) 新形態的硬體與軟體和服務，必須真正掌握消費者的喜好與需求，以消費者導向作為產品開發指導原則。
- (二) 產品策略和組合需因應市場需求和趨勢不斷調整，須走在消費者的前面，創造能夠滿足需求的產品，並快速掌握脈動、即時因應。
- (三) 新投入虛擬實境與人工智慧的領域，須注重資訊安全保護機制，並參循全球的資安趨勢與法規，快速調整、即時因應。
- (四) 結合物聯網趨勢，產業已轉變型態，須以跨平台的雲端整合模式提供跨地域與時間的產品，促使雲端服務須結合各領域的盟友共同合作。

2

公司簡介

壹、設立日期 民國 65 年 08 月 01 日

貳、公司沿革

65年08月01日	「宏碁公司」成立，登記的資本額為新台幣 100萬元，主要業務為技術顧問與進出口貿易。	12月	股東臨時會決議與宏碁電腦股份有限公司合併，並更名為宏碁公司。
68年07月	改組為宏碁股份有限公司，並成立台中、高雄分公司，拓展中南部業務。	91年02月	緯創正式從宏電分割獨立。
70年	推出天龍中文終端機。	03月	宏電宏科合併生效完成企業轉型里程碑。
73年	推出第四代中文電腦－「天龍 DCS 570」及16位元個人電腦。	11月	推出全球第一部結合傳統筆記型電腦以及創新書寫功能的雙用平板電腦。
74年02月	第一家「宏碁資訊廣場」加盟店於台北設立。	93年12月	董事長施振榮光榮退休。
77年04月	桃園發貨中心正式啟用。	94年01月	王振堂總經理接任董事長；國際營運總部總經理蔣凡可蘭奇
06月	成立新竹分公司。	07月	(Gianfranco Lanci)出任總經理。
78年05月	宏碁股份有限公司更改名稱為「宏碁科技股份有限公司」。	95年04月	宏碁晉升為法拉利車隊指定贊助商。
09月	購買預售屋「東方科學園區」辦公大樓。	12月	宏碁筆記型電腦年銷售量躍居全球第三。
79年07月	改任王振堂為總經理	96年05月	發表全新設計的Aspire 家用筆記型電腦。
85年09月	本公司股票於台灣證券交易所正式掛牌上市。	08月	宣布併購美國捷威(Gateway)公司確立全球個人電腦品牌第三大地位。
86年03月	改選王振堂為董事長。	12月	宏碁整體個人電腦年銷售量躍居全球第三。
87年03月	針對筆記型電腦客戶，推出「兩小時快速維修」活動。	12月	宏碁筆記型電腦年銷售量躍居全球第二。
89年09月	進行企業 e 化工程，順利開發建置經銷商網路交易系統，全面正式上線，簡化B2B流程與提升效率。	12月	宣布贊助2010年溫哥華冬季奧運及2012年倫敦夏季奧運。
10月	成立台南分公司。	97年03月	宏碁決定併購倚天資訊 完成行動科技市場佈局。
90年06月	宏電宣示從製造業轉型為行銷服務業。	03月	宏碁發表新一代Aspire家用筆記型電腦Gemstone blue配備藍光光碟機、16：9 Full HD螢幕、第二代杜比環繞音效。
10月	推出微巨電子化營運服務。		

98年01月	宏碁Aspire Gemstone Blue系列筆記型電腦榮獲德國iF工業設計獎。
04月	宏碁推出超輕薄，超長效的Aspire Timeline系列筆記型電腦。
05月	宏碁獲美國商業周刊(Business Week)評選為2009年十大風雲科技公司。
05月	宏碁Acer品牌連續十一年榮獲「讀者文摘信譽品牌」(Trusted Brand)金牌獎。
06月	宏碁發表搭載Android平台的Aspire One小筆電。
12月	宏碁推出高階、時尚的Liquid系列智慧型手機。
12月	宏碁整體個人電腦年銷售量超越戴爾(Dell)，躍居全球第二。
99年01月	推出兩款Aspire Timeline綠色筆電，均不含聚氯乙烷(PVC)與溴化阻燃劑(BFRs)材質。
02月	贊助溫哥華冬季奧運，提供電腦設備、服務與技術人員。
05月	發表「Acer clear.fi」網路家庭應用平台，及相關產品，能夠分享家庭各種裝置中的數位內容。
08月	加強與方正集團的合作，取得方正科技的PC通路及業務團隊。
08月	發行5億美元海外可轉換公司債，獲踴躍認購。
12月	與重慶市政府簽約，將在當地部署全球生產基地，並成立中國第二營運總部。
100年03月	平板電腦開始陸續上市。
04月	執行長暨全球總裁蘭奇(Gianfranco Lanci)辭職。董事長王振堂兼任執行長。
04月	資訊產品全球運籌中心總經理翁建仁出任全球總裁。
05月	重慶生產基地開始出貨。
06月	為處理泛歐通路庫存與應收帳款問題，一次認列營運損失1.5億美元。

09月	發表首款Ultrabook™ 筆電—Aspire S3。
101年01月	領先推出全球最薄的Ultrabook™筆電—Aspire S5，並具備持續連網的功能。
01月	推出Aspire Timeline Ultra系列機種，將主流筆電導入Ultrabook™ 趨勢。
01月	發表宏碁雲端(AcerCloud)應用的成果。
01月	為發展雲端技術，完成以3.2億美元併購iGware公司，從事中長期佈局。
07月	提供2012年倫敦奧運所有的電腦設備，圓滿達成任務，獲得大會高度評價
102年1月	根據一般公認會計準則的規範，認列有關商標權的無形資產減損，總金額約35億元，公布於101年財務報表。
03月	舉辦第五屆企業社會責任論壇，強調永續價值的整合與展現。
05月	發行國內第二次無擔保可轉換公司債(CB)60億元。
06月	推出Ultrabook 旗艦級新款Aspire S7。
11月	認列商標權與商譽的無形資產減損，總金額為99.43億元，公布於101年第三季財務報表。
11月	董事會成立變革委員會，董事施振榮擔任召集人，共同創辦人黃少華擔任執行秘書，著手企業的轉型與變革。
11月	董事長暨執行長王振堂、全球總裁翁建仁兩人辭職，由董事施振榮擔任董事長並暫兼全球總裁。
12月	宣布變革的新願景，即致力發展自建雲(BYOC™)，掌握雲時代的契機，並轉型為結合硬體、軟體與服務的公司。
12月	延攬台灣積體電路製造公司全球業務暨行銷資深副總陳俊聖出任全球總裁暨執行長。
103年01月	與PChome集團策略合作，認購支付連700萬股。

01月	加速重整計畫，再度認列材料庫存損失等項目57.8億元。
05月	BYOC自建雲體驗中心於龍潭盛大開幕。
06月	施振榮交棒黃少華接任宏碁公司董事長，施振榮被推舉為榮譽董事長。
08月	宏碁智慧型手機於泛美開賣，全球達31國。
09月	入選2014年道瓊永續指數(DISI)和MSCI全球永續指數成分股。
11月	Aspire R 13筆電特殊軸承設計，獲美國CES 2015年創新獎。
104年02月	完成現金增資案，發行3億股，每股價格18元，共募得54億元新台幣。
02月	邁入新新宏碁元年，以New C & C為主軸，推出雙智新雲端應用方案。
03月	BYOC軟硬整合，新北市贊助萬金石國際馬拉松，提供馬拉松新體驗。
09月	在柏林IFA舉行全球記者會，展出Predator電競品牌全系列產品。
09月	併購愛普瑞(Xplova)公司，結合軟體與服務，推廣至腳踏車運動服務領域。
09月	推出雲教授CloudProfessor物聯網教學模組。
10月	子公司聯永基攜手智慧車設計公司-創意庫(Studio X-Gene)於2015德國慕尼黑黑電動車展，發表電動全地形車。
10月	雙智(重慶)有限公司於重慶仙桃數據谷開幕。
11月	電競平板、投影機以及模組化迷你PC榮獲美國CES 2016創新獎。
105年01月	推出Windows 10手機Liquid Jade Primo。
03月	以abSportsfun運動平台以及賽事專屬App，連續第二年贊助萬金石馬拉松。

03月	BYOC獲得國際資訊安全驗證，通過ISO 27001與HIPAA電子健康資訊安全管理評鑑。
03月	調整宏碁組織架構，將核心產品事業與新興事業調整劃分，更專注營運與強化效能。
04月	於美國紐約舉行2016年全球新品發表會，推出多款產品、並包含首款結合錄影與數據通訊的自行車智慧車錶Xplova-X5。
05月	提出「智雲體」(BeingWare)作為BYOC未來發展計畫核心，體現「硬體+軟體+服務」，迎接專用電腦相關產品時代的來臨而誕生。
06月	進軍虛擬實境(VR)產業，攜手瑞典遊戲商Starbreeze設立合資公司。
08月	於德國柏林IFA全球記者會中，推出全球首款曲面電競筆電—Predator 21 X、全新輕薄Swift筆電與Pawbo+寵物遠距互動攝影機。
09月	歡慶四十周年，結合年度家庭日活動擴大舉行慶祝活動。
09月	成為2016年英雄聯盟(LoL)世界大賽總決賽官方指定合作夥伴。
10月	歡慶四十周年，舉行智慧城市在創新矽島論壇，打造東方矽島文明。
11月	催生優質虛擬實境內容，投資IMAX VR基金。
11月	連續第三年贊助新北市萬金石馬拉松。
12月	進行無形資產減損作業，預估認列63.4億元。
106年01月	與聯發科技、悠遊卡公司共同贊助2017台北世大運。
02月	參與2017台北智慧城市展，推出智慧交通解決方案，並首度展出服務型智慧機器人解決方案—Acer MixBot調酒機器人。
03月	公布105年全年合併營收2,237億元，營業淨利11.93億元，稅後淨損49億元，全年EPS-1.62元，每股發放現金0.5元。

- 04月 在美國紐約舉行全球新品發表記者會，推出多款內建優異冷卻系統的超薄電競筆電與其他新品。
- 04月 成為2017年英雄聯盟（LoL）年度賽事官方贊助夥伴。
- 05月 打造BeingLab智聯跨界創新平台，落腳台北市空總創新基地。
- 05月 七項產品榮獲2017德國Red Dot設計獎。
- 06月 董事會通過決議，任命陳怡如為宏碁全球財務長暨發言人。
- 06月 董事會通過決議，陳俊聖接任董事長兼執行長；並通過新設三個功能性委員會。
- 08月 於德國柏林舉行IFA展前全球記者會，發表水冷散熱系統的超強電競桌機Orion 9000、新款Switch 7旗艦版筆電、與全新智慧全景相機Acer Holo 360。
- 09月 連續第四年入選道瓊永續指數（DJSI）之新興市場指數成分股，並再次入選2017 FTSC4Good富時社會責任新興市場指數（FTSE4Good Emerging Index）。
- 10月 八項產品榮獲2017 Good Design設計大獎。
- 10月 連續第三年贊助新北市萬金石馬拉松，以嶄新App技術服務，提供跑者一指搞定登記、通知、查詢與瀏覽。
- 10月 提高合資公司StarVR的出資比例，宏碁持股達66.7%。
- 11月 董事會通過認購建碁公司私募股，認購後宏碁持股建碁公司發行股數之比例為51%。
- 11月 董事會通過宏碁旗下子公司安碁資訊(股)公司分割、並新設宏碁雲架構服務(股)公司。
- 11月 四項產品獲得2018年美國CES創新獎。

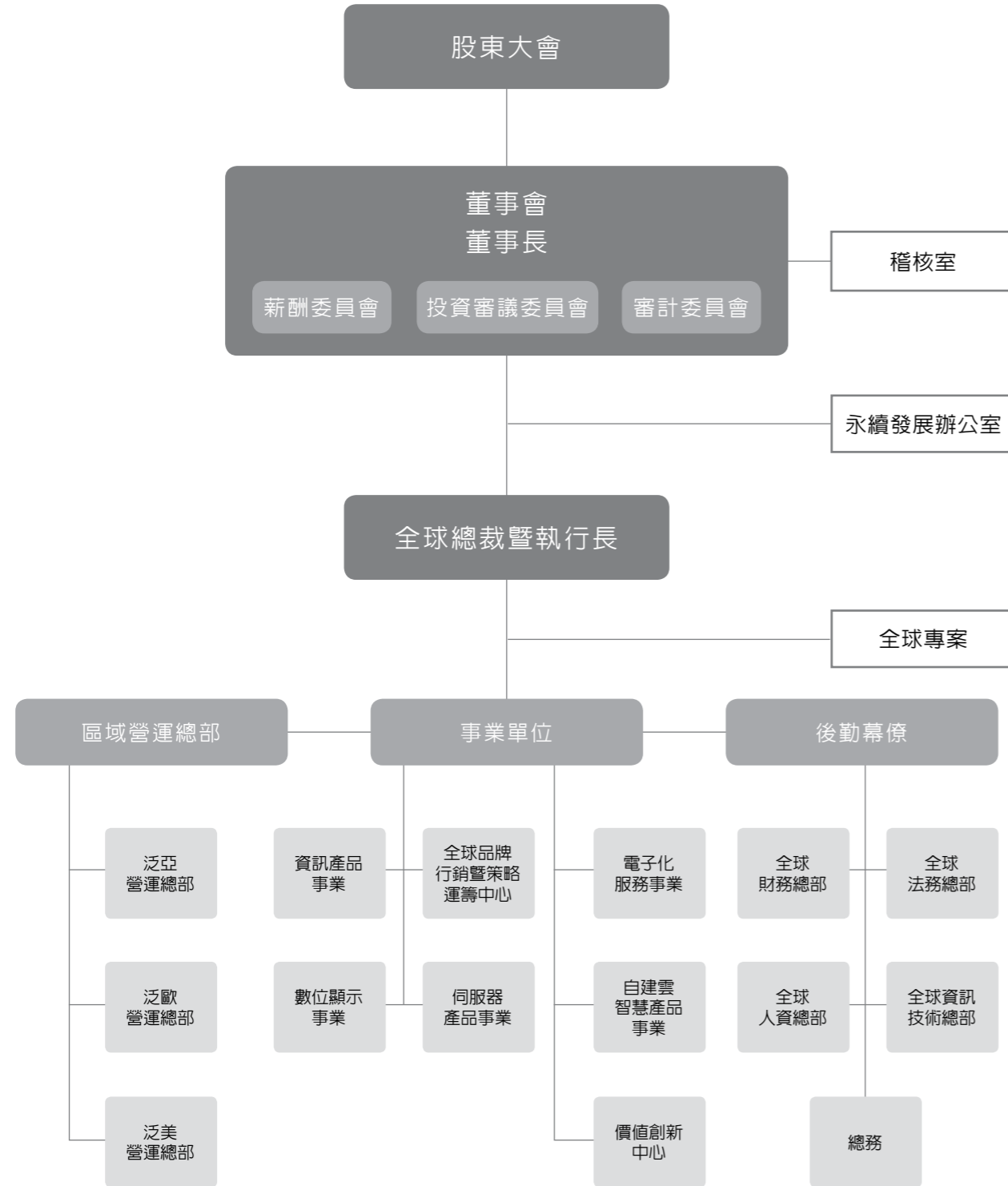
- 107年01月 於美國CES展前推出世界最薄筆電 - Acer Swift 7。
- 01月 在印尼雅加達舉行首屆的亞太區2018 Predator 電競聯盟大賽總決賽。
- 02月 旗下子公司宏碁智通獲得2018 WCITSA全球資訊科技傑出貢獻獎。

3

公司治理報告

壹、組織系統

一、公司組織結構簡圖



二、組織功能介紹

稽核室

- 公司內部作業制度之查核與追蹤改善。

永續發展辦公室

- 負責統合管理與執行公司永續發展與企業社會責任。

全球專案

- 負責全球重大專案之規劃與執行。

泛亞營運總部

- Acer資訊產品在台灣、中國及亞太地區之行銷、銷售及售後服務等營運管理事宜。

泛歐營運總部

- Acer資訊產品在歐洲、非洲及中東地區之行銷、銷售及售後服務等營運管理事宜。

泛美營運總部

- Acer資訊產品在美洲及拉丁美洲地區之行銷、銷售及售後服務等營運管理事宜。

數位顯示事業

- 數位顯示器及投影機等產品全球事業發展與經營管理事宜。

資訊產品事業

- 負責筆記型電腦、桌上型電腦、平板電腦、穿戴式與精巧科技裝置等產品之全球事業發展與經營管理事宜。

電子化服務事業

- 提供資訊通訊整體解決方案及創新運用服務，涵蓋行動應用、系統開發與整合等領域，針對公/私部門等相關垂直產業提供商務化的電子化服務解決方案。

自建雲智慧產品事業

- 負責自建雲服務產品及智雲體應用產品之全球事業發展與經營管理事宜，並涵蓋資訊科學領域的人工智慧開發平台與前瞻人工智慧網絡、模型及資料庫資源管理。

伺服器產品事業

- 負責全球伺服器產品事業發展與經營管理事宜。

全球品牌行銷暨策略運籌中心

- 公司品牌管理、全球行銷策略與企業傳播事務管理，同時整合全球資訊產品策略規劃，與後端全盤運籌事宜，包含產銷管理、產品保證及客戶服務。

價值创新中心

- 負責價值創新事業之技術研究發展相關事宜。

全球資訊技術總部

- 建構公司整體資訊系統。

全球財務總部

- 公司財務規劃、投資管理、資金管理、信用管理、風險管理及會計帳務處理。

全球人資總部

- 因應全球趨勢變動，研擬人力資源相關人才策略及組織規劃，以符合公司永續發展之需求。

全球法務總部

- 企業法律事務及智慧財產權管理事宜。

總務

- 負責行政庶務、交通服務、辦公設施管理。

貳、董事、監察人、總經理、副總經理、協理、 各部門及分支機構主管資料

一、董事資料：

民國107年04月17日

職稱	國籍 或 註冊地	姓名	性別	選(就)任 日期	任期	初次選任 日期	選任時持有股份		現在持有股數		配偶、未成年子 女現在持有股份		利用他人名義 持有股份		主要經(學)歷	目前兼任本公司及其他公司之職務	具配偶或二親等以內 關係之其他主管、董事 或監察人		
							股數	持 股 比 率 (%)	股數	持 股 比 率 (%)	股數	持 股 比 率 (%)	股數	持 股 比 率 (%)			股數	持 股 比 率 (%)	職稱
董事長	中華民國	陳俊聖	男	106.06.21	3年	103.06.18	2,555,480	0.08	2,555,480	0.08	0	0	1,234,049	0.04	台積電全球行銷業務資深副總經理 美國密蘇里大學企業管理碩士	木真投資有限公司董事長 其他公司:註1	無	無	無
董事	中華民國	施振榮	男	106.06.21	3年	90.12.17	69,024,395	2.24	51,024,395	1.66	6,839,225	0.22	0	0	宏碁(股)公司董事長 交通大學電子工程研究所	台灣積體電路製造(股)公司獨立董事 緯創資通(股)公司董事 南山人壽保險(股)公司董事 宏榮投資(股)公司法人董事 智匯國際(股)公司董事 神盾(股)公司董事 智融創新顧問(股)公司法人董事 龍一創業投資(股)公司董事長 大椽(股)公司董事 財團法人公共電視文化事業基金會董事 財團法人智榮文教基金會董事長 融欣管理顧問股份有限公司董事 秉宇股份有限公司董事 中華電視股份有限公司董事	董事法 人代表	葉紫華	配偶
董事	中華民國	黃少華	男	106.06.21	3年	94.06.14	8,767,642	0.28	8,767,642	0.28	1,787,819	0.06	0	0	宏碁(股)公司董事 交通大學電信工程學系	網路家庭國際資訊(股)公司獨立董事 訊聯生物科技(股)公司獨立董事 茂迪(股)公司董事 麗嬰房(股)公司董事 宇瞻科技(股)公司監察人	無	無	無
董事	中華民國	宏榮投資 股份有限 公司	不 適 用	106.06.21	3年	94.06.14	73,629,933	2.39	73,629,933	2.39	0	0	0	0	無	無	無	無	無
董事法 人代表	中華民國	宏榮投 資股份 有限公 司法人 代表： 葉紫華	女	106.06.21	3年	94.06.14	6,839,225	0.22	6,839,225	0.22	51,024,395	1.66	0	0	宏碁(股)公司行政長 輔仁大學企業管理系	智融(股)公司董事長 宏榮投資(股)董事長 智元創業投資(股)公司法人董事 智融創新顧問(股)公司法人董事 智匯國際(股)公司監察人 財團法人智榮文教基金會董事 財團法人羅慧夫顛顏基金會常務董事 財團法人天主教單國璽弱勢族群社福基 金會董事 財團法人杏苑醫學文教基金會董事 輔仁大學學校財團法人董事 盛新股份有限公司監察人 融欣管理顧問有限公司董事長 秉宇股份有限公司董事長	董事	施振榮	配偶
																	總經理	施宣輝	子女

職稱	國籍或註冊地	姓名	性別	選(就)任日期	任期	初次選任日期	選任時持有股份		現在持有股數		配偶、未成年子女現在持有股份		利用他人名義持有股份		主要經(學)歷	目前兼任本公司及其他公司之職務	具配偶或二親等以內關係之其他主管、董事或監察人			
							股數	持股比例(%)	股數	持股比例(%)	股數	持股比例(%)	股數	持股比例(%)			股數	持股比例(%)	股數	持股比例(%)
董事	中華民國	智星股份有限公司	不適用	106.06.21	3年	94.06.14	12,228	0	12,228	0	0	0	0	0	0	無	無	無	無	無
董事法人代表	中華民國	智星股份有限公司法人代表：彭錦彬	男	106.06.21	3年	94.06.14	0	0	1,319,469	0.04	258,007	0.01	0	0	宏碁(股)公司財務長 政治大學企業管理研究所	友達光電(股)公司獨立董事 建碁(股)公司法人董事代表人 啟碁科技(股)公司董事 緯創軟體(股)公司董事 智融(股)公司董事暨總經理 智星(股)公司董事長 全球策略創業投資(股)公司法人董事代表人 龍一創業投資(股)公司法人董事代表人 智融創新顧問(股)公司法人監察人代表人	無	無	無	
董事(註2)	中華民國	林信義	男	103.06.18	3年	97.06.13	0	0	0	0	0	0	0	0	行政院副院長 成功大學機械系	裕隆汽車製造(股)公司董事 中華汽車工業(股)公司董事 玉山金融控股(股)公司獨立董事 廣源投資(股)公司董事長 士林電機場(股)公司常務暨獨立董事	無	無	無	
獨立董事	中華民國	曾繁城	男	106.06.21	3年	100.06.15	0	0	0	0	0	0	0	0	台灣積體電路製造(股)公司副總執行長 成功大學電機工程博士	台灣積體電路製造(股)公司副董事長 台積電(中國)有限公司董事長 創意電子(股)公司董事長 世界先進積體電路(股)公司副董事長 財團法人台積電文教基金會董事長	無	無	無	
獨立董事	中華民國	李吉仁	男	106.06.21	3年	103.06.18	0	0	0	0	0	0	0	0	台大管理學院教學與資源發展副院長 美國伊利諾大學香檳校區企業管理博士	台大國際企業學系專任教授兼創意創業中心主任 台達電子工業(股)公司獨立董事 玉山金融控股(股)公司獨立董事 年興紡織公司薪酬委員 聯發科技公司薪酬委員	無	無	無	
獨立董事(註1)	中華民國	張善政	男	106.06.21	3年	106.06.21	322	0	530,322	0.02	6,444	0	0	0	行政院院長 美國康乃爾大學土木工程博士	財團法人台灣大哥大基金會董事長 智網聯盟總會會長 華邦電子(股)公司獨立董事 學學國際文化創意事業(股)公司董事 社團法人國家生技醫療產業策進會會長	無	無	無	
獨立董事(註1)	中華民國	徐清祥	男	106.06.21	3年	106.06.21	0	0	0	0	0	0	0	0	國立清華大學電子研究所所長 美國伊利諾大學電機博士	力旺電子(股)公司董事長 漢芝電子(股)公司董事長 智旺科技(股)公司法人董事代表 力晶科技(股)公司法人董事代表 智成電子(股)公司法人董事代表 閱康科技(股)公司獨立董事暨薪資報酬委員會委員 財團法人國家實驗研究院董事 台北市電腦公會常務理事	無	無	無	
獨立董事(註2)	中華民國	吳錦城	男	103.06.18	3年	103.06.18	0	0	0	0	0	0	0	0	Azuki Systems 創辦人兼執行長 美國印第安那大學計算機科學系碩士	Chairman and CEO of Acetti Software 資策會前瞻委員會顧問 紐英倫中華資訊網路協會榮譽主席	無	無	無	

註1：張善政於106年06月21日就任及徐清祥於106年06月21日就任。

註2：林信義於106年06月21日解任及吳錦城於106年06月21日解任。

註3：兼任其他子公司之職務詳如第120頁至第129頁。

董事會成員多元化之政策

本公司之董事會應指導公司策略、監督管理階層、向對公司及股東會負責，其公司治理制度之各項作業與安排，應確保董事會依照法令、公司章程之規定或股東會決議行使職權。

本公司之董事會結構，應就公司經營發展規模及其主要股東持股情形，衡酌實務運作需要，決定五人以上之適當董事席次。

董事會成員組成應考量多元化，除兼任公司經理人之董事不宜逾董事席次三分之一外，並就本身運作、營運型態及發展需求以擬訂適當之多元化方針，宜包括但不限於以下二大面向之標準：

- 一、基本條件與價值：性別、年齡、國籍及文化等。
- 二、專業知識與技能：專業背景（如法律、會計、產業、財務、行銷或科技）、專業技能及產業經歷等。

董事會成員組成應注重性別平等，並普遍具備執行職務所必須之知識、技能及素養。為達到公司治理之理想目標，董事會整體應具備之能力如下：

- 一、營運判斷能力。
- 二、會計及財務分析能力。
- 三、經營管理能力。
- 四、危機處理能力。
- 五、產業知識。
- 六、國際市場觀。
- 七、領導能力。
- 八、決策能力。

董事落實董事會成員多元化政策之情形

姓名	多元化核心項目	性別	經營管理	領導決策	產業知識	財務會計
陳俊聖		男	✓	✓	✓	
施振榮		男	✓	✓	✓	
黃少華		男	✓	✓	✓	
宏榮投資股份有限公司			不適用			
宏榮投資股份有限公司 (法人代表:葉紫華)		女	✓	✓	✓	✓
智星股份有限公司			不適用			
智星股份有限公司 (法人代表:彭錦彬)		男	✓	✓	✓	✓
曾繁城		男	✓	✓	✓	✓
李吉仁		男	✓	✓	✓	
張善政		男	✓	✓	✓	
徐清祥		男	✓	✓	✓	
林信義(註)		男	✓	✓	✓	
吳錦城(註)		男	✓	✓	✓	

法人股東之主要股東

民國107年04月17日

法人股東名稱	法人股東之主要股東	持股比例
宏榮投資股份有限公司	葉紫華	20.13%
	財團法人智榮文教基金會	1.60%
	施宣榕	17.25%
	施宣輝	26.09%
	施宣麟	17.16%
	施芳程	8.93%
	葉庭宇	8.84%
智星股份有限公司	彭錦彬	56.25%
	何信慧	6.25%
	彭凡	37.5%

註:法人股東之主要股東為法人者其主要股東:無

姓名	條件	是否具有五年以上工作經驗及下列專業資格	符合獨立性情形(註1)										兼任其他公開發行公司獨立董事家數		
			1	2	3	4	5	6	7	8	9	10			
陳俊聖		商務、財務、會計或公司業務所須相關科系之公私大專院校講師以上			✓	✓	✓	✓	✓	✓	✓	✓	✓	✓	0
施振榮		法官、檢察官、律師、會計師或其他與公司業務所需之國家考試及格領有證書之專門職業及技術人員					✓						✓	✓	1
黃少華		商務、財務、會計或公司業務所須之工作經驗				✓	✓		✓	✓	✓	✓	✓	✓	2
宏榮投資股份有限公司			不適用												
宏榮投資股份有限公司 (法人代表:葉紫華)			✓	✓									✓	✓	0
智星股份有限公司			不適用												
智星股份有限公司 (法人代表:彭錦彬)			✓	✓		✓	✓	✓		✓	✓	✓	✓	✓	1
林信義(註2)			✓	✓	✓	✓	✓	✓	✓	✓	✓	✓	✓	✓	2
曾繁城			✓	✓	✓	✓	✓	✓	✓	✓	✓	✓	✓	✓	0
李吉仁		✓	✓	✓	✓	✓	✓	✓	✓	✓	✓	✓	✓	✓	2
張善政(註2)			✓	✓	✓	✓	✓	✓	✓	✓	✓	✓	✓	✓	1
徐清祥(註2)			✓	✓	✓	✓	✓	✓	✓	✓	✓	✓	✓	✓	1
吳錦城(註2)			✓	✓	✓	✓	✓	✓	✓	✓	✓	✓	✓	✓	0

註1：各董事、監察人於選任前二年及任職期間符合下述各條件者，於各條件代號下方空格中打“✓”。

- (1) 非為公司或其關係企業之受僱人。
- (2) 非公司或其關係企業之董事、監察人(但如為公司或其母公司、公司直接及間接持有表決權之股份超過百分之五十之子公司之獨立董事者，不在此限)。
- (3) 非本人及其配偶、未成年子女或以他人名義持有公司已發行股份總額百分之一以上或持股前十名之自然人股東。
- (4) 非前三款所列人員之配偶、二親等以內親屬或三親等以內直系血親親屬。
- (5) 非直接持有公司已發行股份總額百分之五以上法人股東之董事、監察人或受僱人，或持股前五名法人股東之董事、監察人或受僱人。
- (6) 非與公司有財務或業務往來之特定公司或機構之董事(理事)、監察人(監事)、經理人或持股百分之五以上股東。
- (7) 非為公司或關係企業提供商務、財務、會計等服務或諮詢之專業人士、獨資、合夥、公司或機構之企業主、合夥人、董事(理事)、監察人(監事)、經理人及其配偶。但依股票上市或於證券商營業處所買賣公司薪資報酬委員會設置及行使職權辦法第七條履行職權之薪資報酬委員會成員，不在此限。
- (8) 未與其他董事間具有配偶或二親等以內之親屬關係。
- (9) 未有公司法第30條各款情事之一。
- (10) 未有公司法第27條規定以政府、法人或其代表人當選。

註2：張善政於106年06月21日就任及徐清祥於106年06月21日就任。

林信義於106年06月21日解任及吳錦城於106年06月21日解任。

二、總經理、副總經理、協理、各部門及分支機構主管：

民國107年04月17日

職稱	國籍或註冊地	姓名	性別	選(就)任日期	持有股份		配偶、未成年子女持有股份		利用他人名義持有股份		主要經(學)歷	目前兼任其他公司之職務	具配偶或二親等以內關係之經理人		
					股數	持股比率(%)	股數	持股比率(%)	股數	持股比率(%)			職稱	姓名	關係
董事長暨執行長	中華民國	陳俊聖	男	103.01.01	2,555,480	0.08	0	0	1,234,049	0.04	台積電全球行銷業務資深副總經理 美國密蘇里大學企業管理碩士	木真投資有限公司董事長 其他公司：註3	無	無	無
全球副總裁暨總經理	法國	傅若盟	男	100.01.01	0	0	0	0	0	0	VP, Acer EMEA, Packard Bell Division MBA, University of Southern California (USC)	註3	無	無	無
總經理	中華民國	萬以寧	男	91.05.16	40,388	0	0	0	0	0	遠擎管理顧問董事長兼總經理 美國南加大企業管理研究所	註3	無	無	無
總經理	中華民國	黃資婷	女	102.01.01	94,817	0	90	0	0	0	宏碁PCGO供應鏈營運總處總處長;兼任全球總裁室轄下營運分析長 中興大學法律系	無	無	無	無
總經理	中華民國	施宣輝	男	103.01.24	9,997,733	0.32	13,172,880	0.43	0	0	宏碁雲端科技事業群總經理特別助理 美國南加大電機博士	註3	無	無	無
總經理	中華民國	高樹國	男	103.12.01	206,375	0.01	0	0	0	0	宏碁筆記型電腦事業群總處長 中興法商學院企業X管理研究所	註3	無	無	無
總經理	美國	普蘭德加思特	男	104.09.01	0	0	0	0	0	0	德州儀器美東區域總監 天普大學商學士	註3	無	無	無
總經理	中華民國	侯知遠	男	105.03.25	40,000	0	19	0	0	0	光寶科技股份有限公司副總經理 雪城大學計算機科學碩士	註3	無	無	無
總經理	中華民國	簡慧祥	男	105.03.25	6	0	11	0	0	0	增你強股份有限公司協理 交通大學控制工程與管理科學雙學士	無	無	無	無
技術長	中華民國	張瑞川	男	104.09.01	61,135	0	0	0	0	0	交通大學資訊科學系教授 交通大學計算機工程博士	註3	無	無	無
全球財務長(註1)	中華民國	陳怡如	女	106.07.01	109,765	0	0	0	0	0	宏碁全球資金總處總處長 美國洛杉磯加州大學安德森管理學院企業管理碩士	註3	無	無	無
會計主管(註1)	中華民國	陳玉玲	女	106.07.01	2,930	0	0	0	0	0	宏碁泛亞營運總部區域財務長 美國匹茲堡大學企業管理碩士	註3	無	無	無
全球財務長(註2)	中華民國	胡競英	女	103.05.01	0	0	0	0	0	0	緯來電視網總經理及副董事長 美國佛羅里達國際大學企管碩士	香港匯俊會計師事務所有限公司董事 金寶生物科技(股)公司董事 兄弟象(股)公司董事 嘉年華國際控股有限公司獨立董事 企展控股有限公司獨立董事 聯太工業有限公司獨立董事 綠景(中國)地產投資有限公司獨立董事 宏麗數位創意(股)公司顧問	無	無	無
會計主管(註2)	中華民國	龍惠施	女	103.05.01	0	0	0	0	0	0	宏碁全球財務資訊總處總處長 政治大學企業管理系	無	無	無	無
副總經理(註2)	荷蘭	薛樂肯	男	103.07.01	0	0	0	0	0	0	Associate Vice President Acer Global Website & Interactive Communications Catholic University of Nijmegen, Major in Social Psychology (Decision Making)	無	無	無	無

註1：陳怡如於106年07月01日就任及陳玉玲於106年07月01日就任。

註2：胡競英於106年06月30日解任、龍惠施於106年06月30日解任及薛樂肯於106年01月31日解任。

註3：兼任其他子公司之職務詳如第120頁至第129頁。

註4：凡離職或解任之持有股數皆以0表示

三、最近年度支付董事、監察人、總經理及副總經理之酬金

(一) 董事之酬金

單位: 新台幣千元/千股

職稱 (註1)	姓名	董事酬金								A、B、C及D等四項 總額占稅後純益之 比例	兼任員工領取相關酬金								A、B、C、D、E、F 及G等七項總額占 稅後純益之比例	有無領取 來自子公司 以外轉 投資事業 酬金						
		報酬(A)		退職退休金(B)		董事酬勞(C)		業務執行費用(D)			薪資、獎金及特 支費等(E)		退職退休金(F)		員工酬勞(G)											
		本公司	財務報 告內所有 公司	本公司	財務報 告內所有 公司	本公司	財務報 告內所有 公司	本公司	財務報 告內所有 公司		本公司	財務報 告內所有 公司	本公司	財務報 告內所有 公司	本公司		財務報告內 所有公司				本公司	財務報 告內所有 公司				
董事長	陳俊聖																									
董事	施振榮																									
董事	黃少華																									
董事	宏榮投資股份有限公 司法人代表:葉紫華																									
董事	智星股份有限公司法 人代表:彭錦彬	13,800	13,800	0	0	4,263	4,263	1,380	1,380	0.69	0.69	28,915	92,027	537	537	0	0	0	0	1.74	3.98				無	
董事	林信義																									
獨立董事	曾繁城																									
獨立董事	李吉仁																									
獨立董事	張善政																									
獨立董事	徐清祥																									
獨立董事	吳錦城																									

註1:張善政於106年06月21日就任及徐清祥於106年06月21日就任;林信義於106年06月21日解任及吳錦城於106年06月21日解任。

註2:除上表揭露外,最近年度公司董事為財務報告內所有公司提供服務(如擔任非屬員工之顧問等)領取之酬金:兼任員工領取相關酬金含擔任顧問費用。

酬金級距表

給付本公司各個董事酬金級距	董事姓名			
	前四項酬金總額(A+B+C+D)		前七項酬金總額(A+B+C+D+E+F+G)	
	本公司	財務報告內所有公司(H)	本公司	財務報告內所有公司(I)
低於2,000,000元	註1	註1	註2	註2
2,000,000元(含)~5,000,000元(不含)	註3	註3	註4	註5
5,000,000元(含)~10,000,000元(不含)				
10,000,000元(含)~15,000,000元(不含)			註6	註6
15,000,000元(含)~30,000,000元(不含)				
30,000,000元(含)~50,000,000元(不含)				
50,000,000元(含)~100,000,000元(不含)				註7
100,000,000元以上				
總計	11人,註8	11人,註8	11人,註8	11人,註8

註1: 施振榮、陳俊聖、林信義、吳錦城、張善政、徐清祥

註2: 林信義、吳錦城、張善政、徐清祥

註3: 黃少華、宏榮投資股份有限公司、智星股份有限公司、曾繁城、李吉仁

註4: 陳俊聖、宏榮投資股份有限公司、智星股份有限公司、曾繁城、李吉仁

註5: 宏榮投資股份有限公司、智星股份有限公司、曾繁城、李吉仁

註6: 施振榮、黃少華

註7: 陳俊聖

註8: 董事會應選人數9人,上列11人含以下異動:林信義、吳錦城於106年6月21日解任;張善政、徐清祥於106年6月21日就任。

(二) 監察人之酬金：不適用

(三) 總經理及副總經理之酬金

單位：新台幣千元/千股

職稱 (註1)	姓名	薪資(A)		退職退休金(B)		獎金及 特支費等(C)			員工酬勞金額(D)				A、B、C及D等四項總額占稅 後純益之比例(%)		有無領取來自 子公司以外轉 投資事業酬金
		本公司	財務報告 內所有公 司	本公司	財務報告 內所有公 司	本公司	財務報告 內所有公 司		本公司		財務報告內所有公司		本公司	財務報告內所 有公司	
									現金 金額	股票 金額	現金 金額	股票 金額			
董事長暨執行長	陳俊聖	54,245	112,056	15,596	23,233	66,441	183,332	0	0	0	0	4.84	11.32	無	
集團策略長	黃少華														
全球副總裁暨總經理	傅若盟														
總經理	萬以寧														
總經理	黃資婷														
總經理	施宣輝														
總經理	高樹國														
總經理	普蘭德加思特														
總經理	侯知遠														
總經理	簡慧祥														
技術長	張瑞川														
全球財務長	陳怡如														
會計主管	陳玉玲														
全球財務長	胡競英														
會計主管	龍惠施														
副總經理	薛樂肯														

註1：陳怡如於106年07月01日就任、陳玉玲於106年07月01日就任、黃少華於106年06月21日解任、胡競英於106年06月30日解任、龍惠施於106年06月30日解任及薛樂肯於106年01月31日解任。

註2：上述薪資包含未休假代金預估金額，獎金及特支費包含「股份基礎給付」認列之薪資費用。

酬金級距表

給付本公司各個總經理及副總經理酬金級距	總經理及副總經理姓名	
	本公司	財務報告內所有公司E
低於2,000,000元	註1	
2,000,000元(含)~5,000,000元(不含)	註2	註3
5,000,000元(含)~10,000,000元(不含)	註4	註5
10,000,000元(含)~15,000,000元(不含)	註6	註6
15,000,000元(含)~30,000,000元(不含)	註7	註7
30,000,000元(含)~50,000,000元(不含)		註8
50,000,000元(含)~100,000,000元(不含)		註9
100,000,000元以上		
總計	16人	16人

註1：傅若盟、普蘭德加思特、薛樂肯於本公司之薪酬為0。

註2：陳俊聖、胡競英、陳玉玲

註3：陳玉玲

註4：施宣輝、陳怡如

註5：施宣輝、胡競英、陳怡如、薛樂肯(含退休金)

註6：黃少華、萬以寧、侯知遠、簡慧祥、張瑞川、龍惠施(含退休金)

註7：黃資婷、高樹國

註8：普蘭德加思特

註9：陳俊聖、傅若盟

分派員工酬勞之經理人姓名及分派情形

	職稱(註)	姓名	股票金額	現金金額	總計	總額占稅後純益之比例(%)
經理人	董事長暨執行長	陳俊聖	0	0	0	0%
	集團策略長	黃少華				
	全球副總裁暨總經理	傅若盟				
	總經理	萬以寧				
	總經理	黃資婷				
	總經理	施宣輝				
	總經理	高樹國				
	總經理	普蘭德加思特				
	總經理	侯知遠				
	總經理	簡慧祥				
	技術長	張瑞川				
	全球財務長	陳怡如				
	會計主管	陳玉玲				
	全球財務長	胡競英				
	會計主管	龍惠施				
副總經理	薛樂肯					

註：陳怡如於106年07月01日就任、陳玉玲於106年07月01日就任、黃少華於106年06月21日解任、胡競英於106年06月30日解任、龍惠施於106年06月30日解任及薛樂肯於106年01月31日解任。

四、分別比較說明本公司及合併報表所有公司於最近二年度支付本公司董事、監察人、總經理及副總經理酬金總額佔稅後純益比例之分析並說明給付酬金之政策、標準與組合、訂定酬金之程序及與經營績效及未來風險之關聯性。

董事酬金占稅後純益比：

職稱	民國105年度 (本公司)	民國105年度 (合併報表內所有公司)	民國106年度 (本公司)	民國106年度 (合併報表內所有公司)
董事	-0.28%	-0.28%	0.69%	0.69%

註：不包含董事兼任員工所領取相關酬金

總經理及副總經理酬金占稅後純益比：

職稱	民國105年度 (本公司)	民國105年度 (合併報表內所有公司)	民國106年度 (本公司)	民國106年度 (合併報表內所有公司)
總經理及副總經理	-2.40%	-5.64%	4.84%	11.32%

本公司最近兩年度支付董事酬金總額均依據本公司『公司章程』之相關規定提撥，並經董事會通過後，提請股東會核准。總經理及副總經理金部分，係由本公司『薪酬委員會』，依據經營團隊之營運績效與目標達成率，並參酌同業給付水準訂定分配原則，經董事會通過後執行。

參、公司治理運作情形

一、董事會運作情形：

106年01月01日至106年06月20日董事會開會2次，董事出席情形如下

職稱	姓名	實際出席次數	委託出席次數	實際出席率(%)	備註
董事長	黃少華	2	0	100%	
董事	施振榮	2	0	100%	
董事	陳俊聖	2	0	100%	
董事	林信義	2	0	100%	
董事	宏榮投資股份有限公司 代表人:葉紫華	2	0	100%	
董事	智星股份有限公司 代表人:彭錦彬	2	0	100%	
獨立董事	曾繁城	2	0	100%	
獨立董事	李吉仁	2	0	100%	
獨立董事	吳錦城	1	1	50%	

106年06月21日至106年12月31日董事會開會3次，董事出席情形如下：

職稱	姓名	實際出席次數	委託出席次數	實際出席率(%)	備註
董事長	陳俊聖	3	0	100%	
董事	施振榮	3	0	100%	
董事	黃少華	3	0	100%	
董事	宏榮投資股份有限公司 代表人:葉紫華	3	0	100%	
董事	智星股份有限公司 代表人:彭錦彬	3	0	100%	
獨立董事	曾繁城	3	0	100%	
獨立董事	李吉仁	3	0	100%	
獨立董事	張善證	3	0	100%	
獨立董事	徐清祥	3	0	100%	

其他應記載事項：

一、董事會之運作如有下列情形之一者，應敘明董事會日期、期別、議案內容、所有獨立董事意見及公司對獨立董事意見之處理：

(一)證券交易法第14條之3所列事項。

(二)除前開事項外，其他經獨立董事反對或保留意見且有紀錄或書面聲明之董事會議決事項。

董事會日期及期別	議案內容及後續處理事項	證券交易法第14條之3所列事項	獨立董事反對或保留意見
106.03.30 106年第一次 董事會	一、105年度財務報表及營業報告書	√	無
	二、105年度「內部控制制度聲明書」	√	無
	三、105年度虧損撥補討論案	√	無
	四、資本公積發放現金提請討論	√	無
	五、財務報表查核會計師之聘請	√	無
	六、改選董事九席(含獨立董事)暨提名董事(含獨立董事)候選人	√	無
	七、修訂「取得或處分資產處理程序」	√	無
	八、股東常會解除本公司新任董事及其法人代表人競業禁止之限制	√	無
	九、召開106年股東常會相關事宜	√	無
	十、策略性投資及處分案	√	無
	十一、設立與增資直接或間接100%持股子公司以發展數位看板相關事業	√	無
	十二、設立中國地區投資管理子公司	√	無
	十三、增資子公司聯永基股份有限公司	√	無
	十四、同意子公司購買營業用設備	√	無
	十五、修訂「公司治理實務守則」及「內部控制制度」之「固定資產管理辦法」	√	無
	十六、董事會轄下新設「王道委員會」，以執行集團新群龍計劃	√	無
	十七、向金融機構辦理續約及新約額度	√	無
	十八、本公司背書保證相關事宜	√	無
	十九、全球子公司資金貸予他人相關事項	√	無
	二十、105年高階主管目標獎金修正案	√	無
	二十一、106年高階主管調薪建議案	√	無
獨立董事意見:無			
公司對獨立董事意見之處理:無			
決議結果:			
1. 第十三案：授權本公司董事長及全球總裁暨執行長在不超過新台幣8,000萬元範圍內，視員工與其他投資人參與認購情形，按比例一次或分次參與聯永基之現金增資。			
2. 第十六案：由董事陳俊聖先生主導並邀集適當之董事會成員與經營團隊，籌組加速變革策略委員會(非提案之董事會轄下之功能性委員會)			
3. 其餘提案全體出席董事一致無異議同意通過			

董事會日期及期別	議案內容及後續處理事項	證券交易法第14條之3所列事項	獨立董事反對或保留意見
106.05.11 106年第二次 董事會	一、106年第一季經會計師核閱之合併財務季報告	√	無
	二、註銷收回103年第一次限制員工權利新股股份之減資基準日	√	無
	三、子公司之策略性投資案	√	無
	四、印度子公司少數股權交易案	√	無
	五、向金融機構辦理續約及變更額度	√	無
	六、背書保證相關事宜	√	無
	七、資金貸予他人相關事項	√	無
	八、105年特別獎金分配原則暨高階主管分配核定建議案	√	無
獨立董事意見:無			
公司對獨立董事意見之處理:無			
決議結果:			
1. 第三案: 特定投資標的1: 經全體出席董事討論後決議暫不投資, 日後如有其他更新資訊再另行呈報董事會討論決議之。 特定投資標的2: 待進一步規劃後再行呈報董事會討論。			
2. 其餘提案全體出席董事一致無異議同意通過。			
106.06.21 106年第一次 臨時董事會	一、選任董事長	√	無
	二、資本公積發放現金基準日及相關事宜	√	無
	三、設立及選任董事會各功能性委員會成員	√	無
	四、高階主管派任案	√	無
	獨立董事意見:無		
公司對獨立董事意見之處理:無			
決議結果:			
1. 第三案:			
a. 全體獨立董事推舉徐清祥先生擔任審計委員會主席暨召集人。			
b. 全體薪資報酬委員會委員推舉李吉仁先生擔任薪資報酬委員會主席暨召集人。			
c. 全體出席董事通過設立投資審議委員會, 選任獨立董事張善政先生、李吉仁先生、董事施振榮先生、黃少華先生及陳俊聖先生擔任委員, 並由獨立董事張善政先生擔任委員會主席暨召集人, 並增訂投資審議委員會組織規程第四條第4項, 如委員會通過之建議符合重大之資產或衍生性商品交易時, 仍應先經審計委員會同意, 以茲明確。			
2. 其餘提案全體出席董事一致無異議同意通過。			

董事會日期及期別	議案內容及後續處理事項	證券交易法第14條之3所列事項	獨立董事反對或保留意見
106.08.10 106年第三次 董事會	一、「董事會議事規則」及「審計委員會組織規程」	√	無
	二、106年第二季經會計師核閱之合併財務季報告	√	無
	三、修訂「內部控制制度」之「服務單位內部控制制度」部分條文	√	無
	四、註銷收回103年第一次限制員工權利新股股份之減資基準日	√	無
	五、宏碁國際控股公司增資越南子公司	√	無
	六、智慧交通事業自宏碁資訊服務股份有限公司分割讓與新設公司案	√	無
	七、增資子公司波寶創新科技股份有限公司	√	無
	八、展碁成立百分之百子公司經營系統整合業務	√	無
	九、策略性投資案	√	無
	十、增資AGP Insurance (Guernsey) Limited	√	無
	十一、金融機構辦理續約及變更額度	√	無
	十二、背書保證相關事宜	√	無
	十三、資金貸予他人相關事項	√	無
	十四、董事會績效評估問卷	√	無
獨立董事意見:無			
公司對獨立董事意見之處理:無			
決議結果:全體出席董事一致無異議同意通過			
106.11.09 106年第四次 董事會	一、106年第三季經會計師核閱之合併財務季報告	√	無
	二、107年度營運計劃	√	無
	三、107年度「年度稽核計畫」	√	無
	四、認購建碁股份有限公司之現金增資私募普通股	√	無
	五、機房維運管理事業單位自安碁公司分割新設子公司	√	無
	六、宏碁通信股份有限公司轉型計畫	√	無
	七、子公司之轉型與新群龍計畫之施行	√	無
	八、參與全波科技股份有限公司之現金增資	√	無
	九、宏碁智通股份有限公司吸收合併其子公司鷹諾	√	無
	十、增資香港子公司	√	無
	十一、處分Gateway Inc.座落於North Sioux City之不動產	√	無
	十二、辦理捐贈財團法人宏碁基金會	√	無
	十三、向金融機構辦理續約及變更額度	√	無
	十四、同意本公司背書保證相關事宜	√	無
	十五、全球子公司資金貸與他人相關事項	√	無
	十六、高階主管目標獎金建議案	√	無
	十七、107年全球調薪建議案	√	無
	十八、107年主管長期激勵方案討論案	√	無
獨立董事意見:無			
公司對獨立董事意見之處理:無			
決議結果:全體出席董事一致無異議同意通過			

二、董事對利害關係議案迴避之執行情形:

董事會日期及期別	議案內容	董事對利害關係議案迴避之執行情形
106.03.30 106年第一次 董事會	六、全面改選本公司董事九席(含獨立董事)暨提名董事(含獨立董事)候選人。	說明第一項經主席徵詢全體出席董事一致無異議通過，另獨立董事曾繁城先生與李吉仁先生因涉及自身利害關係，迴避說明第二項獨立董事候選人名單之討論，並經主席徵詢其他出席董事一致無異議通過董事候選人名單。
	二十、民國105年高階主管目標獎金修正案。	董事長黃少華先生、董事施振榮先生、董事陳俊聖先生及其他列席人員因涉有自身利害關係或基於議案內容之機密性而迴避，出席董事同意由董事李吉仁先生擔任主席，並經主席徵詢其他出席董事一致無異議通過。
	二十一、民國106年高階主管調薪建議案。	董事長黃少華先生、董事施振榮先生、董事陳俊聖先生及其他列席人員因涉有自身利害關係或基於議案內容之機密性而迴避，出席董事同意由董事李吉仁先生擔任主席，並經主席徵詢其他出席董事一致無異議通過。
106.05.11 106年第二次 董事會	八、105年特別獎金分配原則暨高階主管分配核定建議案。	董事長黃少華先生、董事施振榮先生、董事陳俊聖先生及其他列席人員因涉有自身利害關係或基於議案內容之機密性而迴避，出席董事同意由董事李吉仁先生擔任主席，並經主席徵詢其他出席董事一致無異議通過。
106.11.09 106年第四次 董事會	四、參與認購建碁股份有限公司之現金增資私募普通股。	智星股份有限公司法人董事代表彭錦彬先生因擔任建碁公司董事而自行迴避討論與決議，經主席徵詢其他出席董事一致無異議通過。
	十、增資香港子公司。	董事長陳俊聖先生因增資AFE資金包括(但不限於)支付其AFE董事薪酬之用途而自行迴避，其餘出席董事一致無異議通過。
	十二、辦理捐贈財團法人宏碁基金會。	董事長陳俊聖、董事施振榮、黃少華因擔任宏碁基金會董事而自行迴避討論與決議，其餘出席董事一致無異議通過。
	十六、民國107年高階主管目標獎金建議案。	董事長陳俊聖因擔任本公司經理人以及董事施振榮因兼任BYOC顧問而自行迴避討論與決議，其餘出席董事一致無異議通過。

三、當年度及最近年度加強董事會職能之目標與執行情形評估:

本公司設有以下之功能性委員會，各委員會透過分工合作之方式，積極強化董事會職能，以落實公司治理。

- 為健全董事及經理人薪資報酬制度，本公司依證券交易法及主管機關頒訂之相關法令，於100年8月經董事會通過成立薪酬委員會，並由獨立董事擔任委員會。
- 為落實公司治理精神，本公司於103年6月股東會改選董事後，正式採行審計委員會制，依證券交易法及公司法相關規定，由全體獨立董事組成審計委員會。
- 為事先審議新事業之投資、合資、併購、策略性投資等方案，本公司依公司章程，於106年6月經董事會通過成立投資審議委員會，並由董事五人組成，其中獨立董事不少於二人。

二、審計委員會運作情形:

106年01月01日至106年06月20日審計委員會開會2次，獨立董事出席情形如下：

職稱	姓名	實際出席次數	委託出席次數	實際出席率(%)	備註
獨立董事	曾繁城	2	0	100%	
獨立董事	李吉仁	2	0	100%	
獨立董事	吳錦城	1	1	50%	

106年06月21日至106年12月31日審計委員會開會3次，獨立董事出席情形如下：

職稱	姓名	實際出席次數	委託出席次數	實際出席率(%)	備註
獨立董事	徐清祥	3	0	100%	
獨立董事	曾繁城	3	0	100%	
獨立董事	李吉仁	3	0	100%	
獨立董事	張善政	3	0	100%	

其他應記載事項:

一、審計委員會之運作如有下列情形之一者，應敘明董事會日期、期別、議案內容、審計委員會決議結果以及公司對審計委員會意見之處理。

(一)證券交易法第14條之5所列事項。

(二)除前開事項外，其他未經審計委員會通過，而經全體董事三分之二以上同意之議決事項。

審計委員會日期及期別	議案內容	證券交易法第14條之5所列事項	其他未經審計委員會通過而經全體董事三分之二以上同意之決議事項
106.03.29 106年第一次 審計委員會	一、提請同意本公司民國105年度財務報表及營業報告書	√	無
	二、擬通過本公司民國105年度「內部控制制度聲明書」	√	無
	三、提請討論民國105年度虧損撥補討論案	√	無
	四、擬通過本公司財務報表查核會計師之聘請	√	無
	五、擬同意子公司購買營業用設備	√	無
	六、擬修訂「取得或處分資產處理程序」	√	無
	七、擬同意設立與增資直接或間接100%控股子公司以發展數位看板相關事業	√	無
	八、擬修訂「公司治理實務守則」及「內部控制制度」之「固定資產管理辦法」	√	無
審計委員會決議結果:審計委員會全體成員同意通過 公司對審計委員會意見之處理:全體出席董事同意通過			
106.05.10 106年第二次 審計委員會	一、提請同意民國106年第一季會計師核閱之合併財務季報告	√	無
	二、擬通過子公司之策略性投資案	√	無
	三、擬同意印度子公司少數股權交易案	√	無
審計委員會決議結果:審計委員會全體成員同意通過 公司對審計委員會意見之處理:全體出席董事同意通過			
106.06.21 106年第一次 臨時審計委員會	一、本公司高階主管派任案	√	無
	審計委員會決議結果:審計委員會全體成員同意通過 公司對審計委員會意見之處理:全體出席董事同意通過		

審計委員會日期及期別	議案內容	證券交易法第14條之5所列事項	其他未經審計委員會通過而經全體董事三分之二以上同意之決議事項
106.08.09 106年第三次 審計委員會	一、修訂本公司「審計委員會組織規程」	√	無
	二、提請同意民國106年第二季經會計師核閱之合併財務季報告	√	無
	三、擬修訂本公司「內部控制制度」之「股務單位內部控制制度」部分條文	√	無
	四、將智慧交通事業自宏碁資訊服務股份有限公司分割讓與新設公司案	√	無
	五、擬通過策略性投資案	√	無
	審計委員會決議結果:審計委員會全體成員同意通過 公司對審計委員會意見之處理:全體出席董事同意通過		
106.11.08 106年第四次 審計委員會	一、提請同意民國106年第三季經會計師核閱之合併財務季報告	√	無
	二、擬具本公司民國107年度「年度稽核計畫」	√	無
	三、參與認購建碁股份有限公司之現金增資私募普通股	√	無
	四、擬將機房維運管理事業單位自安碁公司分割讓與新設公司暨投資架構調整案	√	無
	五、擬同意本公司民國107年度審計委員會議程	√	無
	審計委員會決議結果:審計委員會全體成員同意通過 公司對審計委員會內容之處理:全體出席董事同意通過		

二、獨立董事對利害關係議案迴避之執行情形:無

三、獨立董事與內部稽核主管及會計師之溝通情形:

1. 本公司內部稽核主管定期於每季的審計委員會會議中向獨立董事作內部稽核報告，並與委員溝通稽核報告結果及其追蹤情形，但如有特殊狀況時，亦會即時向審計委員會委員報告。
2. 本公司審計委員會與內部稽核主管溝通狀況良好，主要溝通情形摘要如下：

日期	溝通重點
106.03.29	1. 105年年度公司內部稽核單位之業務暨舞弊調查報告 2. 105年度「內部控制制度聲明書」
106.05.10	106年第一季內部稽核單位之業務暨舞弊調查報告
106.08.09	1. 106年第二季內部稽核單位之業務暨舞弊調查報告 2. 「內部控制制度」之「股務單位內部控制制度」
106.11.08	1. 106年第三季內部稽核單位之業務暨舞弊調查報告 2. 107年度「年度稽核計畫」

3. 本公司簽證會計師定期於每季的審計委員會會議中報告當季財務報表查核或核閱結果以及其他相關法令要求之溝通事項，若有特殊狀況時，亦會即時向審計委員會委員報告。

4. 本公司審計委員會與簽證會計師溝通狀況良好，主要溝通情形摘要如下：

日期	溝通重點
106.03.29	1. 105年度財務報告查核結果 2. 相關法令更新報告
106.05.10	1. 106年第一季財務季報告核閱結果 2. 相關法令更新報告
106.08.09	1. 106年第二季財務報告核閱結果 2. 相關法令更新報告
106.11.08	1. 106年第三季財務季報告核閱結果 2. 相關法令更新報告

三、監察人參與董事會運作情形:不適用

四、公司治理運作情形及其與上市上櫃公司治理實務守則差異情形及原因:

評估項目	運作情形		與上市上櫃 公司治理實 務守則差異 情形及原因	
	是	否		摘要說明
一、公司是否依據上市上櫃公司治理實務守則訂定並揭露公司治理實務守則？	✓		為建立良好之公司治理制度，本公司已制定宏碁股份有限公司公司治理實務守則。	無差異
二、公司股權結構及股東權益				
(一) 公司是否訂定內部作業程序處理股東建議、疑義、糾紛及訴訟事宜，並依程序實施？	✓		本公司由股務室專職負責處理股東建議或糾紛等問題。	無差異
(二) 公司是否掌握實際控制公司之主要股東及主要股東之最終控制者名單？	✓		本公司可掌握公司主要股東及其最終控制者的名單。	無差異
(三) 公司是否建立、執行與關係企業間之風險控管及防火牆機制？	✓		本公司根據如子公司管理辦法、背書保證作業程序、資金貸與他人作業程度及取得或處分資產處理程序等內部相關辦法建立適當風險控管機制及防火牆。	無差異
(四) 公司是否訂定內部規範，禁止公司內部人利用市場上未公開資訊買賣有價證券？	✓		本公司訂有防範內線交易管理辦法，以禁止公司內部人利用市場上未公開資訊買賣有價證券。	無差異
三、董事會之組成及職責				
(一) 董事會是否就成員組成擬訂多元化方針及落實執行？	✓		雖然本公司於董事選舉辦法中並無擬定多元化方針，然而董事成員之多元性長期均為本公司提名董事之重要原則，本公司於本公司最新之公司治理實務守則第二十條內亦訂明董事會成員組成應考量多元化。	無差異
(二) 公司除依法設置薪資報酬委員會及審計委員會外，是否自願設置其他各類功能性委員會？	✓		本公司除設有薪資報酬委員會及審計委員會，亦設有投資審議委員會。	無差異
(三) 公司是否訂定董事會績效評估辦法及其評估方式，每年並定期進行績效評估？	✓		本公司訂有董事會績效評估辦法及其評估方式，並每年均進行董事會績效評估	無差異
(四) 公司是否定期評估簽證會計師獨立性？	✓		1. 評核會計師之資格及獨立性為本公司審計委員會的主要職責之一。委員會每年定期評估簽證會計師之獨立性，並提報董事會通過。 2. 委員會係依據會計師所出具之超然獨立聲明書及相關規定，來進行綜合評估。 3. 列舉評估之重要項目如下： (1) 公司管理當局是否尊重簽證會計師所提出之客觀且具挑戰性的查核流程。 (2) 簽證會計師所提供之非審計服務是否可能損及其查核之獨立性。	無差異

評估項目	運作情形			與上市上櫃公司 治理實務守則差異情形及原因
	是	否	摘要說明	
			(3) 簽證事務所是否有訂定獨立性規範，要求事務所、事務所人員及其他受獨立性規範之人員，依會計師職業道德規範維持獨立性；並禁止任何人員從事內線交易、誤用內部訊息或任何可能造成在證券或資本市場上的誤導行為。 (4) 主辦會計師及會簽會計師等承辦期間已達規定之期限者，是否均定期輪調。	
四、上市上櫃公司是否設置公司治理專(兼)職單位或人員負責公司治理相關事務(包括但不限於提供董事、監察人執行業務所需資料、依法辦理董事會及股東會之會議相關事宜、辦理公司登記及變更登記、製作董事會及股東會議事錄等)？	✓		本公司之公司治理於董事長及全球總裁暨執行長督導下，由全球財務及下轄各單位、全球法務、全球人資、永續發展辦公室與內部稽核等單位兼任處理相關事務，負責處理事務摘要如下： 1. 研擬規劃適當公司制度，以促進公司的透明度、法令的遵循及內稽內控的落實。 2. 每年依規定製作並於期限前申報股東會開會通知書、議事手冊及議事錄等。 3. 依規定至少於七日前通知所有董事出席董事會，並提供董事(含獨立董事、審計委員會及其他功能性委員會)執行業務所需之資料、以利董事瞭解相關議題之內容。 4. 提供董事與經營公司有關之最新法規發展，以協助董事(含獨立董事)遵循法令。	無差異
五、公司是否建立與利害關係人(包括但不限於股東、員工、客戶及供應商等)溝通管道，及於公司網站設置利害關係人專區，並妥適回應利害關係人所關切之重要企業社會責任議題？	✓		本公司與上下游廠商、銀行、員工及投資人等相關利害關係人均已建立適當的溝通管道。	無差異
六、公司是否委任專業股務代辦機構辦理股東會事務？		✓	本公司由股務室依照公開發行股票公司股務處理準則專職負責處理股東會事務。	本公司由股務室專職負責處理股東會事務
七、資訊公開				
(一) 公司是否架設網站，揭露財務業務及公司治理資訊？	✓		本公司已將相關的業務及財務的執行情形揭露於公司網站並用股東會及其他法人投資人說明會時向投資人說明本公司公司治理執行情形。	無差異
(二) 公司是否採行其他資訊揭露之方式(如架設英文網站、指定專人負責公司資訊之蒐集及揭露、落實發言人制度、法人說明會過程放置公司網站等)？	✓		本公司除已設立一位主要發言人及兩位代理發言人外，並指定專責單位專司負責蒐集及揭露公司資訊，相關資訊業已揭露於宏碁集團企業網站。(http://www.acer-group.com)	無差異

評估項目	運作情形			與上市上櫃公司 治理實務守則差異情形及原因
	是	否	摘要說明	
八、公司是否有其他有助於瞭解公司治理運作情形之重要資訊(包括但不限於員工權益、僱員關懷、投資者關係、供應商關係、利害關係人之權利、董事及監察人進修之情形、風險管理政策及風險衡量標準之執行情形、客戶政策之執行情形、公司為董事及監察人購買責任保險之情形等)？	✓		<ul style="list-style-type: none"> 本公司積極參與各項社會公益活動，詳如「企業社會責任」專章所載。 本公司配合民國94年施行之勞退新制，設立員工勞退專區網頁，以提供員工相關法律法規等資訊與協助。 本公司董事及監察人除按主管機關規定安排進修外，另參與相關由公司主動安排之進修課程。 本公司於董事會議事規則中明確訂定董事對於其利害相關之議案討論及表決應予以迴避。 本公司公司治理實務守則明訂如董事長及總經理由同一人或互為配偶或一等親屬擔任，則宜增加獨立董事或外部董事席次。 本公司已為董事及重要職員購買責任保險。 相關資訊業已揭露於宏碁集團企業網站。(http://www.acer-group.com) 	無差異
九、請就臺灣證券交易所股份有限公司公司治理中心最近年度發布之公司治理評鑑結果說明已改善情形，及就尚未改善者提出優先加強事項與措施。(未列入受評公司者無需填列) 本公司將下列二點列為優先改善項目： 1. 於公司網站加強揭露獨立董事與內部稽核主管及會計師溝通之情形。 2. 修訂公司治理實務守則增加董事會成員多元化之政策。				

五、公司如有設置薪酬委員會者，應揭露其組成、職責及運作情形：

本公司「董監酬金給付原則」與「高階主管薪酬管理準則」由薪酬委員會建議，董事會核定後生效。本公司董事之報酬，依公司章程之規定決定之。此外，公司章程亦規定本公司年度如有獲利時，於預先保留彌補累積虧損之數額後，就其餘額另提撥不高於千分之八為董事酬勞。董事酬勞之給付，依本公司「董監酬金給付原則」之規定辦理。董事酬勞給付之對象，不包括兼任經理人之董事。

本公司高階主管之薪酬架構皆依循「高階主管薪酬管理準則」制定，短期激勵與主管個人績效及公司整體績效表現連結，長期激勵與股東價值連結。主管年度的個人績效指標中包含由董事會指定之財務或非財務相關策略績效指標與目標，以確保高階主管了解並一同達成公司的策略目標。高階主管年度薪酬確認通知函中皆再次提醒並要求主管確認遵守「員工業務行為準則」。

(一)薪資報酬委員會成員資料

身份別	姓名	條件	是否具有五年以上工作經驗及下列專業資格			符合獨立性情形(註1)								兼任其他公開發行公司薪資報酬委員會成員家數	備註
			商務、財務、會計或公司業務所需相關料系之公立大專院校講師以上	法官、檢察官、律師、會計師或其他與公司業務所需之國家考試及格領有證書之專門職業及技術人員	具有商務、財務、會計或公司業務所需之工作經驗	1	2	3	4	5	6	7	8		
獨立董事	李吉仁	✓	✓	✓	✓	✓	✓	✓	✓	✓	✓	✓	✓	3	
獨立董事	曾繁城			✓	✓	✓	✓	✓	✓	✓	✓	✓	✓		
獨立董事	吳錦城			✓	✓	✓	✓	✓	✓	✓	✓	✓	✓		(註2)
獨立董事	徐清祥			✓	✓	✓	✓	✓	✓	✓	✓	✓	✓		(註2)

註1：(1) 非為公司或其關係企業之受僱人。

(2) 非公司或其關係企業之董事、監察人。但如為公司或其母公司、子公司依本法或當地國法令設置之獨立董事者，不在此限。

(3) 非本人及其配偶、未成年子女或以他人名義持有公司已發行股份總額百分之一以上或持股前十名之自然人股東。

(4) 非前三款所列人員之配偶、二親等以內親屬或三親等以內直系血親。

(5) 非直接持有公司已發行股份總額百分之五以上法人股東之董事、監察人或受僱人，或持股前五名法人股東之董事、監察人或受僱人。

(6) 非與公司有財務或業務往來之特定公司或機構之董事（理事）、監察人（監事）、經理人或持股百分之五以上股東。

(7) 非為公司或其關係企業提供商務、財務、會計等服務或諮詢之專業人士、獨資、合夥、公司或機構之企業主、合夥人、董事（理事）、監察人（監事）、經理人及其配偶。

(8) 未有公司法第30條各款情事之一。

註2：吳錦城於106年06月21日解任及徐清祥於106年06月21日就任。

(二)薪資報酬委員會運作情形資訊

一、本公司之薪資報酬委員會委員計三人。

二、106年01月01日至106年06月20日止，薪資報酬委員會開會2次，委員資格及出席情形如下：

職稱	姓名	實際出席次數	委託出席次數	實際出席率(%)	備註
召集人	李吉仁	2	2	100%	(註)
委員	曾繁城	2	2	100%	
委員	吳錦城	2	1	50%	

其他應記載事項：

- 董事會如不採納或修正薪資報酬委員會之建議，應敘明董事會日期、期別、議案內容、董事會決議結果以及公司對薪資報酬委員會意見之處理：無
- 薪資報酬委員會之議決事項，如成員有反對或保留意見且有紀錄或書面聲明者，應敘明薪資報酬委員會日期、期別、議案內容、所有成員意見及對成員意見之處理：無

註：李吉仁獨立董事於103年06月18日受推選為薪酬委員會主席。

三、106年06月21日至106年12月31日止，薪資報酬委員會開會3次，委員資格及出席情形如下：

職稱	姓名	實際出席次數	委託出席次數	實際出席率(%)	備註
召集人	李吉仁	3	3	100%	(註)
委員	曾繁城	3	3	100%	
委員	徐清祥	3	3	100%	

其他應記載事項：

- 董事會如不採納或修正薪資報酬委員會之建議，應敘明董事會日期、期別、議案內容、董事會決議結果以及公司對薪資報酬委員會意見之處理：無
- 薪資報酬委員會之議決事項，如成員有反對或保留意見且有紀錄或書面聲明者，應敘明薪資報酬委員會日期、期別、議案內容、所有成員意見及對成員意見之處理：無

註：李吉仁獨立董事於106年06月21日受推選為薪酬委員會主席。

六、公司履行誠信經營情形及採行措施：

作為良好的企業公民，宏碁集團尊重人權及當地社區，並恪遵法律、環境、安全等相關的社會規範及標準，並基於「以服務為榮，以宏碁為傲」的核心價值，訂定業務行為準則，作為指引宏碁同仁之間、與客戶、業務夥伴、股東及社區互動的基本行為準則，以及宏碁同仁在每一天的決策及行動之指導原則，透過相互尊重、多元文化及價值，不斷強化信任、正直與誠信的聲譽。

有關宏碁集團業務行為準則相關內容，請參閱集團網站(<http://www.acer-group.com>)。

評估項目	運作情形		與上市上櫃公司誠信經營守則差異情形及原因
	是	否	
一、訂定誠信經營政策及方案			
(一) 公司是否於規章及對外文件中明示誠信經營之政策、作法，以及董事會與管理階層積極落實經營政策之承諾？	✓		董事會與管理階層積極落實公司遵循誠信經營。
(二) 公司是否訂定防範不誠信行為方案，並於各方案內明定作業程序、行為指南、違規之懲戒及申訴制度，且落實執行？	✓		本公司訂有員工業務行為準則，公司於員工到職時亦進行宣導公司誠信經營之政策。
(三) 公司是否對「上市上櫃公司誠信經營守則」第七條第二項各款或其他營業範圍內具較高不誠信行為風險之營業活動，採行防範措施？	✓		本公司由法務單位統籌合約之簽訂，以防範簽訂之內容有違法之虞，並由稽核室不定期進行查核。 本公司另訂有宏碁反貪腐賄賂政策、取得或處份資產處理程序、反托拉斯公平競爭原則、防範內線交易管理辦法、以及個人資料管理原則等防範措施。
二、落實誠信經營			
(一) 公司是否評估往來對象之誠信紀錄，並於其與往來交易對象簽訂之契約中明訂誠信行為條款？	✓		公司商業活動，由業務部進行往來客戶審查評等，並由法務單位審查簽立之合約條款，以避免與有不誠信行為紀錄者進行交易。
(二) 公司是否設置隸屬董事會之推動企業誠信經營專(兼)職單位，並定期向董事會報告其執行情形？	✓		宏碁集團一直致力於以符合法律與道德之高標準來推展業務，要求公司經營階層必須建立一個重視道德誠信從業行為的良好典範。同時在董事會的監督下，由人資、法務、稽核等跨部門單位共同推動企業誠信經營與敦促所有員工及各關係人確實遵行，並由稽核最高主管於審計委員會及董事會會議中報告遵循結果，以具體落實企業誠信，成員主要工作與計畫摘要如下： 1. 審查簽立之合約條款，以避免與有不誠信行為紀錄者進行交易。 2. 敦促本公司合作廠商簽署宏碁廉潔承諾書(或條款)。 3. 對員工宣導公司誠信經營之政策。 4. 針對重要專案要求參與人員簽署保密約定，承諾不洩露其所知悉之本公司商業機密或其他重大資訊予他人。 5. 推動其他企業誠信經營相關專案。
(三) 公司是否制定防止利益衝突政策、提供適當陳述管道，並落實執行？	✓		本公司訂有員工業務行為準則，對於規範員工利益衝突之規定設有專章，並提供員工適當之陳述管道。

評估項目	運作情形		與上市上櫃公司誠信經營守則差異情形及原因
	是	否	
(四) 公司是否為落實誠信經營已建立有效的會計制度、內部控制制度，並由內部稽核單位定期查核，或委託會計師執行查核？	✓		公司建立之會計制度、內部控制制度之執行情形，由內部稽核人員依計畫進行查核作業，並委託外部會計師執行查核。
(五) 公司是否定期舉辦誠信經營之內、外部之教育訓練？	✓		宏碁全體同仁除恪遵全球各地區國家相關之法律外，並要求同仁堅守誠信。為此，我們於 98 年訂定「員工業務行為準則」，本規範為宏碁所有員工進行業務活動之最高行為準則，於每位新進人員加入時，均施以教育訓練要求員工務必遵守。此外，員工業務行為準則並與績效考核結合，以提醒同仁務必遵守，其直屬主管必須負責督導所屬同仁，確實遵守員工業務行為準則。
三、公司檢舉制度之運作情形			
(一) 公司是否訂定具體檢舉及獎勵制度，並建立便利檢舉管道，及針對被檢舉對象指派適當之受理專責人員？	✓		本公司於員工業務行為準則中訂有具體的檢舉制度，此外，宏碁並設有吹哨者電子信箱，員工於發現任何不法行為或違反公司治理活動時，得透過此信箱由稽核室專責處理。
(二) 公司是否訂定受理檢舉事項之調查標準作業程序及相關保密機制？	✓		本公司有受理檢舉事項之調查標準作業程序及相關保密機制。
(三) 公司是否採取保護檢舉人不因檢舉而遭受不當處置之措施？	✓		本公司採取保護檢舉人不因檢舉而遭受不當處置之措施。
四、加強資訊揭露			
(一) 公司是否於其網站及公開資訊觀測站，揭露其所訂誠信經營守則內容及推動成效？	✓		本公司於集團網站(http://www.acer-group.com)及公開資訊觀測站均揭露其所訂之誠信經營守則內容之相關訊息。
五、公司如依據「上市上櫃公司誠信經營守則」訂有本身之誠信經營守則者，請敘明其運作與所訂守則之差異情形：無			
六、其他有助於瞭解公司誠信經營運作情形之重要資訊：請參閱企業社會責任專章。			

七、公司如有訂定公司治理守則及相關規章者，應揭露其查詢方式：

本公司訂有公司治理實務守則，連同相關內部規章等業已揭露於本公司集團網站(<http://www.acer-group.com>)及台灣證券交易所公開資訊觀測站。

八、其他足以增進對公司治理運作情形之瞭解的重要資訊，得一併揭露：

本公司與財務資訊透明有關人員，其取得主管機關指明之相關證照情形：

證照名稱	人數	
	內部稽核	財務
中華民國會計師 (CPA)	0	2
美國會計師 (US CPA)	0	1
國際內部稽核師 (CIA)	1	0
BS7799/ISO 27001主導評審員	1	0

九、內部控制制度執行狀況應揭露下列事項：

(一) 內部控制聲明書

宏碁股份有限公司

內部控制制度聲明書

日期：107年03月21日

本公司民國106年度之內部控制制度，依據自行檢查的結果，謹聲明如下：

- 一、本公司確知建立、實施和維護內部控制制度係本公司董事會及經理人之責任，本公司業已建立此一制度。其目的係在對營運之效果及效率(含獲利、績效及保障資產安全等)、報導具可靠性、及時性、透明性及符合相關規範暨相關法令規章之遵循等目標的達成，提供合理的確保。
- 二、內部控制制度有其先天限制，不論設計如何完善，有效之內部控制制度亦僅能對上述三項目標之達成提供合理的確保；而且，由於環境、情況之改變，內部控制制度之有效性可能隨之改變。惟本公司之內部控制制度設有自我監督之機制，缺失一經辨認，本公司即採取更正之行動。
- 三、本公司係依據「公開發行公司建立內部控制制度處理準則」（以下簡稱「處理準則」）規定之內部控制制度有效性之判斷項目，判斷內部控制制度之設計及執行是否有效。該「處理準則」所採用之內部控制制度判斷項目，係為依管理控制之過程，將內部控制制度劃分為五個組成要素：1.控制環境，2.風險評估，3.控制作業，4.資訊與溝通，及5.監督作業。每個組成要素又包括若干項目。前述項目請參見「處理準則」之規定。
- 四、本公司業已採用上述內部控制制度判斷項目，評估內部控制制度之設計及執行的有效性。
- 五、本公司基於前項評估結果，認為本公司於民國106年12月31日的內部控制制度（含對子公司之監督與管理），包括瞭解營運之效果及效率目標達成之程度、報導係屬可靠、及時、透明及符合相關規範暨相關法令規章之遵循有關的內部控制制度等之設計及執行係屬有效，其能合理確保上述目標之達成。
- 六、本聲明書將成為本公司年報及公開說明書之主要內容，並對外公開。上述公開之內容如有虛偽、隱匿等不法情事，將涉及證券交易法第二十條、第三十二條、第一百七十一條及第一百七十四條等之法律責任。
- 七、本聲明書業經本公司民國107年03月21日董事會通過，出席董事 9 人中，有 0 人持反對意見，餘均同意本聲明書之內容，併此聲明

宏碁股份有限公司



董事長：  簽章

總經理：  簽章

(二) 委託會計師專案審查內部控制制度者，應揭露會計師審查報告：無

十、最近年度及截至年報列印日止公司及其內部人員依法被處罰、公司對其內部人員違反內部控制制度規定之處罰、主要缺失與改善情形：無。

十一、最近年度及截至年報刊印日，股東會及董事會之重要決議：

(一)董事會之重要決議

日期	會議名稱	重要決議
106.03.30	106年第一次董事會	一、通過105年度財務報表及營業報告書 二、通過105年度「內部控制制度聲明書」 三、通過105年度虧損撥補討論案 四、通過資本公積發放現金 五、通過財務報表查核會計師之聘請通過財務報表查核會計師之聘請 六、通過改選本公司董事九席(含獨立董事)暨提名董事(含獨立董事)候選人 七、通過修訂「取得或處分資產處理程序」 八、通過股東常會解除本公司新任董事及其法人代表人競業禁止之限制 九、通過106年股東常會相關事宜 十、通過策略性投資及處分案 十一、通過設立與增資直接或間接100%持股子公司以發展數位看板相關事業 十二、通過設立中國地區投資管理子公司 十三、通過增資子公司聯永基股份有限公司 十四、通過子公司購買營業用設備 十五、通過修訂「公司治理實務守則」及「內部控制制度」之「固定資產管理辦法」 十六、通過董事會轄下新設「王道委員會」，以執行集團新群龍計劃 十七、通過金融機構辦理續約及新約額度 十八、通過背書保證相關事宜 十九、通過全球子公司資金貸予他人相關事項 二十、通過105年高階主管目標獎金修正案 二十一、通過106年高階主管調薪建議案
106.05.11	106年第二次董事會	一、通過106年第一季經會計師核閱之合併財務季報告 二、通過註銷收回民國103年第一次限制員工權利新股股份之減資基準日 三、通過子公司之策略性投資案 四、通過印度子公司少數股權交易案 五、通過金融機構辦理續約及變更額度 六、通過背書保證相關事宜 七、通過全球子公司資金貸予他人相關事項 八、通過105年特別獎金分配原則暨高階主管分配核定建議案
106.06.21	106年第一次臨時董事會	一、通過選任董事長 二、通過資本公積發放現金基準日及相關事宜 三、通過設立及選任董事會各功能性委員會成員 四、通過高階主管派任案

日期	會議名稱	重要決議
106.08.10	106年第三次董事會	一、通過「董事會議事規則」及「審計委員會組織規程」 二、通過同意民國106年第二季經會計師核閱之合併財務季報告 三、通過修訂「內部控制制度」之「股務單位內部控制制度」部分條文 四、通過註銷收回民國103年第一次限制員工權利新股股份之減資基準日 五、通過同意宏碁國際控股公司增資越南子公司 六、通過智慧交通事業自宏碁資訊服務股份有限公司分割讓與新設公司案 七、通過增資子公司波寶創新科技股份有限公司 八、通過展基成立百分之百子公司經營系統整合業務 九、通過策略性投資案 十、通過同意增資AGP Insurance (Guernsey) Limited 十一、通過向金融機構辦理續約及變更額度 十二、通過同意背書保證相關事宜 十三、通過全球子公司資金貸予他人相關事項 十四、通過修正董事會績效評估問卷
106.11.09	106年第四次董事會	一、通過同意民國106年第三季經會計師核閱之合併財務季報告 二、通過民國107年度營運計劃 三、通過民國107年度「年度稽核計畫」 四、通過認購建碁股份有限公司之現金增資私募普通股 五、通過機房維運管理事業單位自安碁公司分割新設子公司 六、通過子公司宏碁通信股份有限公司轉型計畫 七、通過子公司之轉型與新群龍計畫之施行 八、通過參與全波科技股份有限公司之現金增資 九、通過同意宏碁智通股份有限公司吸收合併其子公司鷹諾 十、通過同意增資香港子公司 十一、通過處分Gateway Inc.座落於North Sioux City之不動產 十二、通過辦理捐贈財團法人宏碁基金會 十三、通過向金融機構辦理續約及變更額度 十四、通過背書保證相關事宜 十五、通過呈報全球子公司資金貸與他人相關事項 十六、通過民國107年高階主管目標獎金建議案 十七、通過民國107年全球調薪建議案 十八、通過民國107年主管長期激勵方案討論案

(二) 股東常會重要決議及執行情形

決議事項	執行情形
一、全面改選本公司董事九席(含四席獨立董事)	董事當選人： 陳俊聖、施振榮、黃少華、宏榮投資(股)公司代表葉紫華、智星(股)公司 獨立董事當選人： 曾繁城、李吉仁、張善政、徐清祥 並於106年06月27日獲經濟部准予登記。
二、承認民國105年度財務報表及營業報告書承認案	股東會決議照案通過。
三、通過民國105年度虧損撥補討論案	股東會決議照案通過。
四、通過資本公積發放現金討論案。	訂定106年07月20日為除息基準日，106年08月17日為發放日，每股分配現金股息0.5元。
五、通過修訂本公司內部規章：取得或處分資產處理程序	股東會決議照案通過，並公告於本公司網站。
六、通過解除本公司新任董事及其法人代表人競業禁止之限制討論案。	股東會決議照案通過。

十二、最近年度及截至年報刊印日止董事或監察人對董事會通過重要決議有不同意見且有紀錄或書面聲明者，其主要內容：無**十三、最近年度及截至年報刊印日止，公司董事長、總經理、會計主管、財務主管、內部稽核主管及研發主管等辭職解任情形之彙總：**

職稱	姓名	到任日期	解任日期	辭職或解任原因
董事長	黃少華	103.06.18	106.06.21	任期屆滿
財務主管	胡競英	103.05.01	106.06.30	因合約期滿而協議終止
會計主管	龍惠施	103.05.01	106.06.30	退休

肆、會計師公費資訊**會計師公費資訊級距表**

會計師事務所名稱	會計師姓名	查核期間	備註
安侯建業聯合會計師事務所	張惠貞會計師 唐慈杰會計師	106年度	

金額單位：新台幣千元

金額級距	公費項目	審計公費	非審計公費	合計
1 低於2,000千元				
2 2,000千元(含)~4,000千元				
3 4,000千元(含)~6,000千元				
4 6,000千元(含)~8,000千元			V	
5 8,000千元(含)~10,000千元				
6 10,000千元(含)以上		V		V

一、給付簽證會計師、簽證會計師所屬事務所及其關係企業之非審計公費為審計公費之四分之一以上者，應揭露審計與非審計公費金額及非審計服務內容：不適用

二、更換會計師事務所且更換年度所支付之審計公費較更換前一年度之審計公費減少者，應揭露更換前後審計公費金額及原因：不適用

三、審計公費較前一年度減少達百分之十五以上者，應揭露審計公費減少金額、比例及原因：不適用

伍、更換會計師資訊: 不適用

陸、公司之董事長、總經理、負責財務或會計事務之經理人，最近一年內曾任職於簽證會計師所屬事務所或其關係企業者：無

柒、最近年度及截至年報刊印日止，董事、監察人、經理人及持股比例超過百分之十之股東股權移轉及股權質押變動情形

單位：股

職稱	姓名	民國106年度		當年度截至04月17日止	
		持有股數增(減)數	質押股數增(減)數	持有股數增(減)數	質押股數增(減)數
董事、全球總裁暨執行長	陳俊聖	0	0	0	0
董事	施振榮	(25,500,000) (註3)	0	0	0
董事長、集團策略長	黃少華	(500,000) (註3)	0	0	0
董事	宏榮投資股份有限公司	0	0	0	0
董事法人代表	葉紫華	(7,500,004) (註3)	0	0	0
董事	智星股份有限公司	0	0	0	0
董事法人代表	彭錦彬	0	0	(30,000)	0
獨立董事	曾繁城	0	0	0	0
獨立董事	李吉仁	0	0	0	0
獨立董事(註1)	張善政	0	0	0	0
獨立董事(註1)	徐清祥	0	0	0	0
董事(註2)	林信義	0	0	0	0
獨立董事(註2)	吳錦城	0	0	0	0
全球副總裁暨總經理	傅若盟	0	0	0	0
總經理	萬以寧	(15,000)	0	10,000	0
總經理	黃資婷	0	0	0	0

職稱	姓名	民國106年度		當年度截至04月17日止	
		持有股數增(減)數	質押股數增(減)數	持有股數增(減)數	質押股數增(減)數
總經理	施宣輝	8,250,000	0	0	0
總經理	高樹國	0	0	0	0
總經理	普蘭德加思特	0	0	0	0
總經理	侯知遠	10,000	0	0	0
總經理	簡慧祥	0	0	0	0
技術長	張瑞川	(2,000)	0	0	0
全球財務長(註1)	陳怡如	0	0	0	0
會計主管(註1)	陳玉玲	0	0	2,000	0
副總經理(註2)	薛樂肯	0	0	0	0
全球財務長(註2)	胡競英	0	0	0	0
會計主管(註2)	龍惠施	0	0	0	0

註1：張善政於106年06月21日就任、徐清祥於106年06月21日就任、陳怡如於106年07月01日就任及陳玉玲於106年07月01日就任。

註2：林信義於106年06月21日解任、吳錦城於106年06月21日解任、胡競英於106年06月30日解任、龍惠施於106年06月30日解任及薛樂肯於106年01月31日解任。

註3：持有股數減少係因贈與持股予親屬而非出售持股。

股權移轉資訊：無

股權質押資訊：無

捌、持股比例占前十名之股東，其相互間為關係人或為配偶、二親等以內之親屬關係之資訊

民國107年 04月17日

姓名	本人持有股份		配偶、未成年子女持有股份		利用他人名義合計持有股份		前十大股東相互間具有關係人或為配偶、二親等以內之親屬關係者，其名稱或姓名及關係。		備註
	股數	持股比例	股數	持股比例	股數	持股比例	名稱(或姓名)	關係	
宏榮投資股份有限公司	73,629,933	2.39%	0	0.00%	0	0.00%	施振榮	該公司董事長之配偶	無
施振榮	51,024,395	1.66%	6,839,225	0.22%	0	0.00%	宏榮投資股份有限公司	該公司董事長為本股東之配偶	無
渣打託管梵加德新興市場股票指數基金專戶	48,412,897	1.57%	0	0.00%	0	0.00%	無	無	無
大通託管先進星光先進總合國際股票指數	38,732,682	1.26%	0	0.00%	0	0.00%	無	無	無
公務人員退休撫卹基金管理委員會	33,253,600	1.08%	0	0.00%	0	0.00%	無	無	無
花旗(台灣)銀行託管ACER海外存託憑證	32,053,125	1.04%	0	0.00%	0	0.00%	無	無	無
渣打託管iShares MSCI台指	23,364,737	0.76%	0	0.00%	0	0.00%	無	無	無
德銀託管波羅寧發展國家基金投資專戶	21,600,197	0.70%	0	0.00%	0	0.00%	無	無	無
大通託管政府退休基金委外野村基金研究科	19,465,972	0.63%	0	0.00%	0	0.00%	無	無	無
新制勞工退休基金	18,579,434	0.60%	0	0.00%	0	0.00%	無	無	無

玖、公司、公司之董事、監察人、經理人及公司直接或間接控制之事業對同一轉投資事業之持股數，並合併計算綜合持股比例

民國106年12月31日

單位：股；%

轉投資事業名稱	本公司投資		董事、監察人、經理人及直接或間接控制事業之投資		綜合投資	
	股數	持股比例	股數	持股比例	股數	持股比例
Acer European Holdings SA	150,000	100.00%	0	0.00%	150,000	100.00%
Acer Worldwide Incorporated	1,326,193,289	100.00%	0	0.00%	1,326,193,289	100.00%
Boardwalk Capital Holdings Limited	1,263,432,141	92.02%	109,639,200	7.98%	1,373,071,341	100.00%
Acer Digital Services (B.V.I.) Holding Corp	2,246,408	100.00%	0	0.00%	2,246,408	100.00%
跨世紀投資有限公司	有限公司	100.00%	0	0.00%	有限公司	100.00%
Acer Holdings International, Incorporated	33,550,000	100.00%	0	0.00%	33,550,000	100.00%
Acer SoftCapital Incorporated	43,066,668	100.00%	0	0.00%	43,066,668	100.00%
群碁投資股份有限公司	128,281,861	100.00%	0	0.00%	128,281,861	100.00%
Acer Greater China (B.V.I.) Corp.	160,989,005	100.00%	0	0.00%	160,989,005	100.00%
展碁國際股份有限公司	70,088,360	99.79%	0	0.00%	70,088,360	99.79%
安碁資訊股份有限公司	4,000,000	100.00%	0	0.00%	4,000,000	100.00%
倚天資訊股份有限公司	20,000,000	100.00%	0	0.00%	20,000,000	100.00%
Bluechip Infotech Pty Ltd	1,072,500	30.23%	570,000	16.06%	1,642,500	46.29%
宏碁智聯網投資控股股份有限公司	215,205,015	100.00%	0	0.00%	215,205,015	100.00%
宏發半導體科技股份有限公司	1,202,840	19.39%	1,626,519	26.21%	2,829,359	45.60%
宏星技術股份有限公司	32,000,000	66.67%	0	0.00%	32,000,000	66.67%
宏碁雲架構服務股份有限公司	186,592,616	100.00%	0	0.00%	186,592,616	100.00%
建碁股份有限公司	28,970,000	40.55%	2,084,725	2.92%	31,054,725	43.47%
重慶宏雲雙智股權投資基金管理有限公司	有限公司	100.00%	0	0.00%	有限公司	100.00%
重慶宏碁智雲股權投資基金合夥企業(有限合夥)	有限合夥	87.50%	有限合夥	12.50%	有限合夥	100.00%
宏服技術服務(北京)有限公司	有限公司	100.00%	0	0.00%	有限公司	100.00%

4

募資情形

壹、公司資本及股份

一、股本來源：

民國107年04月17日 單位：股/新台幣仟元

年月	發行價格	核定股本		實收股本		備註		
		股數	金額	股數	金額	股本來源	以現金以外之財產抵充股款者	其他
106/09	10元	3,500,000,000	35,000,000	3,076,502,828	30,765,028	無	無	

股份種類	核定股本			備註
	流通在外股份	未發行股份	合計	
普通股	3,076,502,828(已上市)	423,497,172	3,500,000,000	

總括申報制度相關資訊：無

二、股東結構：

民國107年04月17日

股東結構 數量	政府機構	金融機構	其他法人	個人	外國機構及外國人	合計
人數	8	36	460	331,115	1,012	332,631
持有股數	24,877,569	5,874,336	180,847,080	1,980,037,024	884,866,819	3,076,502,828
持股比例	0.81%	0.19%	5.88%	64.36%	28.76%	100.00%

三、股權分散情形：

民國107年04月17日

每股面額10元

持股分級	股東人數	持有股數	持股比例
1至 999	116,246	30,930,410	1.01%
1,000至 5,000	149,134	336,972,041	10.95%
5,001至 10,000	33,376	254,914,252	8.29%
10,001至 15,000	11,454	141,206,144	4.59%
15,001至 20,000	6,752	122,876,982	3.99%
20,001至 30,000	5,910	146,830,237	4.77%
30,001至 50,000	4,586	179,940,675	5.86%
50,001至 100,000	2,896	204,534,797	6.65%
100,001至 200,000	1,269	175,772,352	5.71%
200,001至 400,000	490	135,707,868	4.41%
400,001至 600,000	150	72,134,562	2.34%
600,001至 800,000	83	57,454,862	1.87%
800,001至1,000,000	45	40,068,905	1.30%
1,000,001以上	240	1,177,158,741	38.26%
合計	332,631	3,076,502,828	100.00%

特別股股權分散情形：無

四、主要股東名單：

民國107年04月17日

主要股東名稱	股份	持有股數	持股比例
宏榮投資股份有限公司		73,629,933	2.39%
施振榮		51,024,395	1.66%
渣打託管梵加德新興市場股票指數基金專戶		48,412,897	1.57%
大通託管先進星光先進總合國際股票指數		38,732,682	1.26%
公務人員退休撫卹基金管理委員會		33,253,600	1.08%
花旗(台灣)銀行託管ACER海外存託憑證		32,053,125	1.04%
渣打託管iShares MSCI台灣指數ETF投資專戶		23,364,737	0.76%
德銀託管波露寧發展國家基金投資專戶		21,600,197	0.70%
大通託管政府退休基金委外野村基金研究科		19,465,972	0.63%
新制勞工退休基金		18,579,434	0.60%

五、最近二年度每股市價、淨值、盈餘、股利及相關資料：

單位：元

項目	年度	民國105年	民國106年	當年度截至民國107年03月31日	
每股市價	最高	16.20	24.90	33.75	
	最低	10.10	13.00	23.25	
	平均	13.28	15.95	27.21	
每股淨值	分配前	19.01	18.92	18.92	
	分配後	18.53	18.50	尚未分配	
每股盈餘	加權平均股數	3,026,277仟股	3,026,277仟股	3,026,277仟股	
	每股盈餘	調整前	(1.62)	0.93	0.02
		調整後	(1.62)	未分配	尚未分配
每股股利	現金股利(元)	0.50(註)	未分配	尚未分配	
	無償配股	盈餘配股	0	未分配	尚未分配
		資本公積配股	0	未分配	尚未分配
	累積未付股利	0	未分配	尚未分配	
投資報酬分析	本益比	-	17.15	尚未分配	
	本利比	26.56	未分配	尚未分配	
	現金股利殖利率	3.77%	未分配	尚未分配	

註：民國106年股東常會決議以資本公積發放現金，每股配發0.5元。

六、公司股利政策及執行狀況：

(一) 股利政策

於本公司所屬產業景氣與發展趨勢變化快速，本公司股利政策係視當年度之盈餘狀況，兼顧整體環境，相關法令規定，公司長期發展計劃及穩健財務結構之前提，採行平衡股利政策，若有發放現金股利，則至少佔當年度全部股利之百分之十。上述股利政策已於民國93年06月17日股東常會決議通過。

(二) 本次股東會擬議股利分配之情形

107年股東常會擬議不分配股息紅利，擬以超過票面金額發行普通股溢價之資本公積新台幣2,153,551,980元分配現金，按資本公積發放現金基準日股東名簿記載之股東持有股數，暫訂每股配發新台幣0.7元(每位股東發放計算至元為止，元以下無條件捨去，並將捨去之金額計入本公司之其他收入)。

七、本次股東會擬議之無償配股對公司營業績效及每股盈餘之影響：無

八、員工、董事及監察人酬勞：

(一) 公司章程所載員工、董事及監察人酬勞之成數或範圍：

1. 董事酬勞：

本公司年度如有獲利時，於預先保留彌補累積虧損之數額後，就其餘額另提撥不高於千分之八為董事酬勞；其分配辦法由薪資報酬委員會提報董事會決定之。

2. 員工酬勞：

本公司年度如有獲利，於預先保留彌補累積虧損之數額後，就其餘額應提撥百分之四以上為員工酬勞。前項員工酬勞得以現金或股票為之，其分派對象得包括符合一定條件之從屬公司員工，該一定條件由董事會訂定之。

(二) 本期估列員工、董事及監察人酬勞金額之估列基礎、以股票分派之員工酬勞之股數計算基礎及實際分派金額若與估列數有差異時之會計處理：

依本公司公司章程規定，年度如有獲利，應提撥4%以上為員工酬勞及不高於0.8%為董事酬勞。配發股票紅利之股數計算基礎係依據股東常會前一日收盤價並考量除權除息之影響為計算基礎計算之。股東會決議實際配發金額與估列數有差異時，則視為會計估計變動，列為當期損益。

(三) 董事會通過分配酬勞情形：

- 以現金或股票分派之員工酬勞及董事、監察人酬勞金額。若與認列費用年度估列金額有差異者，應揭露差異數、原因及處理情形：
員工現金酬勞0元及董事酬勞0元，與認列費用年度估列金額無差異。
- 以股票分派之員工酬勞金額及占本期個體或個別財務報告稅後純益及員工酬勞總額合計數之比例：不適用。

(四) 前一年度員工、董事及監察人酬勞之實際分派情形(包括分派股數、金額及股價)、其與認列員工、董事及監察人酬勞有差異者並應敘明差異數、原因及處理情形：

	106年度		
	董事會決議金額	實際發放數	
		金額	折算股數
員工紅利(以現金發放)	0元	0元	-
員工紅利(以股票依市值發放)	0元	0元	0股
董事酬勞	0元	0元	-
合計	0元	0元	0股

九、公司買回本公司股份情形：

民國106年12月31日

買回期次	民國105年
買回目的	為維護公司信用及股東權益
買回期間	105年12月21日至106年2月20日
買回區間價格	10元至19元(市價低於所定價格下限得繼續買回)
已買回股份種類及數量	普通股0股
已買回股份金額	0元
已辦理銷除及轉讓之股份數量	0股
累積持有本公司股份數量	0股
累積持有本公司股份數量占已發行股份總數比率(%)	0%

貳、公司債辦理情形：無

參、特別股辦理情形：無

肆、海外存託憑證辦理情形：

民國107年03月31日

項目	發行(辦理)日期	84年11月01日	86年07月23日
發行(辦理)日期		84年11月01日	86年07月23日
發行及交易地點		倫敦	倫敦
發行總金額		美金220,830千元	美金160,600千元
單位發行價格		美金32.475元	美金40.15元
發行單位總數		6,800,000單位	4,000,000單位
表彰有價證券之來源		現金增資	現金增資
表彰有價證券之數額		每單位表彰本公司普通股5股	每單位表彰本公司普通股5股
存託憑證持有人之權利與義務		與本公司普通股股東相同	與本公司普通股股東相同
受託人		無	無
存託機構		美商花旗銀行	美商花旗銀行
保管機構		花旗銀行台北分行	花旗銀行台北分行
未兌回餘額		海外存託憑證 6,410,606單位，所表彰有價證券32,053,125股	
發行及存續期間相關費用之分攤方式		發行之相關費用沖減溢價公積，存續期間之相關費用為當期費用。	發行之相關費用沖減溢價公積，存續期間之相關費用為當期費用。
存託契約及保管契約之重要約定事項		無	無
每單位市價	106年	最高	4.08美元
		最低	2.03美元
		平均	2.61美元
	當年度截至民國107年03月31日	最高	5.51美元
		最低	3.50美元
		平均	4.39美元

伍、員工認股權憑證辦理情形：

一、公司尚未屆期之員工認股權憑證應揭露截至年報刊印日止辦理情形及對股東權益之影響：無

二、累積至年報刊印日止取得員工認股權憑證之經理人及取得認股權憑證可認股數前十大員工之姓名、取得及認購情形：無

三、限制員工權利新股辦理情形：

民國107年03月31日

限制員工權利新股種類	第一次限制員工權利新股
申報生效日期	103年08月26日
發行日期	103年08月26日
已發行限制員工權利新股股數	17,460,000(註)
發行價格	無
已發行限制員工權利新股股數占已發行股份總數比率	0.56%

1. 獲配對象為本公司處級以上主管(含處級主管)，既得條件之指標說明如下：

1.1 公司整體績效指標：

- (1) 公司績效只要發放前一年度依表列時間達成下列三個指標中的兩個即可發放；
- (2) 2014年三個指標只設絕對值，只要三個指標中達成兩個就發放可發放股數之100%，未達成至少兩個則不發放。
- (3) 2015年及以後每個指標分為高中低標，以三個指標中達成至少兩個的較高標準為發放依據，達高標可發放到期股數的100%，達中標可發放到期股數之65%，達低標可發放到期股數之40%，未達標者不發放。舉例說明，如2015年三項績效指標各達成高、中、低標，則因為中標至少有兩個指標達成，因此本例應以中標為發放標準，將發放到期股數的65%。
- (4) 除2014年指標為絕對值且不分高中低標外，自2015年起指標以相對前一年實際營運結果之成長率或增加幅度為達標依據。
- (5) 詳細績效指標與標準說明如下：

績效指標	2014年	2015年及以後
Net Rev	營業額達新台幣3400億元	高標:成長15% 中標:成長10% 低標:成長5%
OI	轉虧為盈(新台幣0元)	高標:增加NTD30億元 中標:增加NTD20億元 低標:增加NTD10億元
EPS	轉虧為盈(新台幣0元)	高標:增加NTD1元 中標:增加NTD0.5元 低標:增加NTD0.3元

員工限制權利新股之既得條件

1.2 員工個人績效指標：

- (1) 在依公司整體績效指標達成率計算可發放股數前提下，依下列個人績效再次加成計算個人實際發放股數：

前一年考績	時間	滿一年	滿兩年	滿三年	滿四年
前一年考績皆在優或以上;或全年績效指標達成率在90%或以上		可發放股數之100%	可發放股數之100%	可發放股數之100%	可發放股數之100%
前一年考績皆在甲等或以上或全年績效指標達成率在80%或以上		可發放股數之80%	可發放股數之80%	可發放股數之80%	可發放股數之80%
前一年考績在甲等以下		0	0	0	0

- (2) 倘獲配之限制員工權利新股不能依以上方法均分為四期時，則餘數將統一放在第一期。舉例說明，如獲配8550股，則四期到期股數分別為2139股，2137股，2137股，2137股。
- (3) 上述既得股份之計算(到期股數 x 公司整體績效發放標準 x 個人績效發放標準)計算到股為止，未滿一股者無條件捨去。舉例說明，2139股 x 65% x 80% = 1112.28股，則既得股份為1112股。

	<p>2. 獲配對象為對公司具長期承諾與特殊貢獻者(由相關單位提報，經人資單位覆核後，提報董事會同意通過)，既得條件以「限制員工權利新股授與」後之服務年限為指標，其既得時點及既得比例如下：</p> <table border="1"> <tr> <td>服務年限</td> <td>滿一年</td> <td>滿兩年</td> <td>滿三年</td> <td>滿四年</td> </tr> <tr> <td>可發放股數</td> <td>到期股數之100%</td> <td>到期股數之100%</td> <td>到期股數之100%</td> <td>到期股數之100%</td> </tr> </table>	服務年限	滿一年	滿兩年	滿三年	滿四年	可發放股數	到期股數之100%	到期股數之100%	到期股數之100%	到期股數之100%
服務年限	滿一年	滿兩年	滿三年	滿四年							
可發放股數	到期股數之100%	到期股數之100%	到期股數之100%	到期股數之100%							
員工限制權利新股之受限制權利	<p>1. 員工獲配新股後未達成既得條件前，除繼承外，不得將該限制員工權利新股出售、質押、轉讓、贈與他人、設定，或作其他方式之處分。員工符合既得條件，受委託信託保管機構將該股份自信託帳戶撥付員工個人之集保帳戶。</p> <p>2. 股東會之出席、提案、發言、表決及選舉權等權利，自員工獲配後與本公司已發行之普通股相同，並委託信託保管機構行使之。該限制員工權利新股仍可參與配股配息，惟配股配息權益不受既得條件之限制。</p> <p>3. 員工依本辦法獲配之限制員工權利新股，於未達成既得條件前，其他權利包括但不限於：股息、紅利、資本公積受配權、現金增資之認股權等，與本公司已發行之普通股股份相同。</p> <p>4. 本公司無償配股停止過戶日、現金股息停止過戶日、公司法第165條第3項所訂股東會停止過戶期間、或其它依事實發生之法定停止過戶期間至權利分派基準日止，此期間達成既得條件之員工，其既得股票解除限制時間及程序依信託保管契約或相關法規規定執行之。</p>										
限制員工權利新股之保管情形	交付信託保管，如交付信託保管則由本公司或本公司指派之人代表員工與股票信託保管機構簽訂信託契約。										
員工獲配或認購新股後未達既得條件之處理方式	<p>1. 於獲配限制員工權利新股四年內發生下列情況，其之前獲配尚未既得之股份，公司應向員工無償收回。</p> <p>(1)自請離職、退休</p> <p>(2)因勞方因素被解僱或資遣</p> <p>(3)自請轉調關係企業者</p> <p>2. 於獲配限制員工權利新股四年內經由公司核准辦理留職停薪者，未達成既得條件之限制員工權利新股得於復職後恢復權益，惟其獲配限制員工權利新股之既得期間應依其辦理留職停薪期間遞延之，並依本條第(三)項之規定核給。</p> <p>3. 於獲配限制員工權利新股期滿前一年度公司整體績效指標或個人績效指標全部或部分未達既得條件者，其之前獲配尚未既得之股份，公司應向員工無償收回。</p>										
已收回或收買限制員工權利新股股數	10,065,000股										
已解除限制權利新股之股數	3,915,000股										
未解除限制權利新股之股數	3,480,000股(註)										
未解除限制權利新股股數占已發行股份總數比率(%)	0.25%										
對股東權益影響	對本公司未來年度每股盈餘之稀釋情形尚屬有限，對現有股東權益亦應無重大影響。										

註：本次向金融監督管理委員會證券期貨局申報發行限制員工權利新股發行總額為50,000,000股，103年08月26日發行總額17,460,000股。

四、取得限制員工權利新股之經理人及取得認股權憑證可認股數前十大員工及顧問之姓名、取得及認購情形

民國107年03月31日

職稱(註3)	姓名	取得限制員工權利新股數量	取得限制員工權利新股之股數占已發行股份總數比率	已解除限制權利			未解除限制權利				
				已解除限制之股數	發行價格	發行金額	已解除限制之股數占已發行股份總數比率	未解除限制之股數	發行價格	發行金額	未解除限制之股數占已發行股份總數比率
經理人	董事長暨執行長	陳俊聖	2,940,000股	735,000股(註1)	0元	0元	0.02%	525,000股	0元	0元	0.02%
	董事長暨策略長	黃少華									
	全球副總裁	傅若盟									
	暨總經理	傅若盟									
	總經理	萬以寧									
	總經理	黃資婷									
	總經理	施宣輝									
	總經理	高樹國									
	總經理	普蘭德加思特									
	總經理	侯知遠									
	總經理	簡慧祥									
	技術長	張瑞川									
	全球財務長	陳怡如									
	會計主管	陳玉玲									
全球財務長	胡競英										
會計主管	龍惠施										
副總經理	薛樂肯										

	職稱 (註3)	姓名	取得限制員工權利新股數量	取得限制員工權利新股之股數占已發行股份總數比率	已解除限制權利			未解除限制權利				
					已解除限制之股數	發行價格	發行金額	已解除限制之股數占已發行股份總數比率	未解除限制之股數	發行價格	發行金額	未解除限制之股數占已發行股份總數比率
員工	自建雲顧問	施振榮	2,040,000股	0.07%	498,000股 (註2)	0元	0元	0.02%	510,000股	0元	0元	0.02%
	法務長	吳麗娟										
	人資長	林弘道										
	區域總經理	林佳璋										
	資訊長	林美惠										
	總處長	官清標										
	總處長	莊子龍										
	總處長	林祖威										
	處長	楊金發										
	永續長	賴啟民										

註1: 已解除限制之股數不包含已註銷股數1,680,000股。

註2: 已解除限制之股數不包含已註銷股數1,032,000股。

註3: 陳俊聖於106年06月21日就任、陳怡如於106年07月01日就任、陳玉玲於106年07月01日就任、黃少華於106年06月21日解任、胡競英於106年06月30日解任、龍惠施於106年06月30日解任、薛樂育於106年01月31日解任。

5

宏碁經營模式

陸、併購或受讓他公司股份發行新股辦理情形：
無

柒、資金運用計畫執行情形：無

壹、主要營運資訊

一、業務內容

(一) 業務範圍

宏碁公司創立於1976年，是全球頂尖的資通訊公司之一。目前推出多款電競產品和虛擬實境（VR）裝置，未來將以物聯網和服務導向技術的整合性應用為目標，為消費和商用市場推出更多結合軟體、硬體和服務的整合性應用與產品。宏碁公司以打破人與科技的藩籬為企業使命，為使用者推出設計完善的產品和各式解決方案，在泛歐、泛美和泛亞設有區域性的營運總部，全球約有超過7,000名員工，致力於研發、設計、行銷、販售與產品服務，並在超過160個國家設有通路和銷售產品。

宏碁以個人電腦相關產品為核心事業，民國106年以筆記型電腦為主產品，佔所有ICT產品線總營收約62.3%，其次為桌上型電腦，約佔總營收14.3%，第三為顯示器，佔12.5%。

(二) 產業概況

1. 產業之現況與發展

行動通訊的時代來臨，改變了使用者的習慣和生活型態，高行動力的資通訊產品已成為新的焦點，PC產品不再是單一功能的硬體、逐漸形成須具備連結雲端或物聯網串接的整合性產品；此外，物聯網的趨勢也推動了整合性平台或解決方案的需求，各種領域業者也因此有更多的創新與發展/合作的空間，但也同時面臨了全新的挑戰。

2. 產業上、中、下游之關連性

ICT資通訊產業的上游，主包括了CPU、晶片組、繪圖晶片、DRAM及其他IC的半導體產業，以及系統程式相關的軟體產業。而中游則包括了主機板/機殼/鍵盤等相關零組件產業、螢幕顯示器等光電產業、光碟/硬碟/電池/電源供應器等電腦周邊產業等。下游產業則有筆記型電腦/桌上型電腦/投影機/手機/伺服器 etc. OEM/ODM系統組裝產業。

3. 產品之各種發展趨勢

宏碁做為核心營運的產品類別，如個人電腦、高速電腦與伺服器、投影機與顯示器/數位電子看板等，仍將持續投資資源研發與創新、以提供更好的產品。其中特別針對行動類的個人裝置，以及電競相關系列產品，將投資更多的資源和努力，藉以在此高獲利的領域中產生最大效益。因應物聯網的發展趨勢，本公司也投入資源開發新事業，打造結合雲端應用的軟體和各類裝置、和以及「人」為中心的服務模式，整合各種資通訊裝置，在新的行動通訊紀元中，以智聯網的創新營運模式，開創嶄新的生態系和獲利基礎。

4. 產業競爭概況

個人電腦產業已轉變為重視行動化、輕薄化個人裝置，引領著消費者偏好，加上物聯網的興起，需整合雲端與串聯其他資通訊平台的需求也逐漸產生，所以宏碁將產品整合軟體、硬體和服務的策略，以創造服務導向型的產品。結合軟體和服務內容，針對消費者需求開發，為產品和品牌創造更多的價值；此外，更須按照產品特性和地區性的不同消費需求，因地制宜的打造不同產品組合和行銷策略，藉以和其他廠商創造出差異化和產品的高利潤。

(三) 技術及研發概況

民國106年本公司投入之研發費用為24.98億元，佔總營收比重約1.05%，主要之研發範圍包括使用者介面、工業設計、ICT相關之軟體與雲端和電競相關應用等技術。

本公司目前的發展方向為在既有的PC產品之基礎與條件上，將產品整合軟體、硬體和服務的策略，以創造服務導向型的產品。此外，並從消費者的角度出發，致力開發創新且貼近使用者需求的產品、並提供良好的使用者經驗、滿足消費者的期待。我們在產品設計上，結合軟體和服務內容，針對消費者需求開發，並按照產品特性和地區性的不同消費需求，因地制宜的打造不同產品組合和行銷策略。除創造產品與品牌價值之外，更創造和其他廠商的差異化與高利潤產品。

民國106年，本公司有多項產品榮獲國際的重要獎項肯定，以及多個具有重要里程碑意義的行銷活動：多項產品獲選台灣精品獎、其中全球首款曲面筆電Predator 21 X以其高度整合的創新和設計獲得金質獎肯定；7項產品榮獲了2017年度紅點設計獎（Red Dot Award），Predator 21 X旗艦級曲面電競筆電再度獲獎；特別值得一提的是宏碁公司以闡述企業永續經營的《向光》，以及傳達工藝設計理念的《Predator 21 X 不畏挑戰》兩支短片，贏得「2017年德國紅點（Red Dot）傳達設計獎」，並在社會責任（Social Responsibility）和影片與動畫（Film and Animation）類別中獲得肯定；此外，並有2項產品獲得日本Good Design設計獎。

在新興的虛擬實境產業中，子公司宏星技術（StarVR）已將市場開拓，在此產業生態系中，與合作夥伴設計打造影院等級用的高階VR頭戴式顯示器，也於紐約、洛杉磯、東京與杜拜正式開始營運；在智慧交通領域，子公司宏碁智通之智慧路邊停車系統，榮獲2018年度全球資通訊科技應用傑出貢獻獎之傑出企業科技獎（Global ICT Excellence Award- Private Sector Excellence）；專精於企業資訊安全的子公司安碁資訊，亦通過全國認證基金會(TAF)國際ISO17025測試實驗室認證，成為全台唯一SOC(Security Operation Center)自建數位鑑識中心。

(四) 長、短期業務發展計劃

短期：專注於既有產品線的強化和創新，持續結合基礎硬體、開發應用軟體、整合雲端平台與雲端服務。

中期：提升品牌定位，強化品牌連結度，增加營業淨利率，積極朝向完全轉型為結合硬體+軟體+服務的企業邁進。

長期：除了個人電腦產品之外，在創新方向的新事業上，給予營運空間，希望旗下的各事業單位和子公司，如同兄弟爬山各自努力的概念，積極開拓市場、擴展業務，能夠穩定營運之外，並踏向獲利起飛之道。

二、市場及產銷概況

(一) 市場分析

1. 主要商品之銷售地區及市場佔有率

本公司民國106年第四季自有品牌產品在各個地區的營收，以泛歐地區佔總營收的比重最高，為39%；其次是泛美地區，佔33%；第三為亞太市場，佔28%。

根據國際市場調查機構IDC公司的統計，2017年第四季宏碁整體個人電腦銷售量全球排名第五，市佔率為6.9%；筆記型電腦出貨量全球則為第六，市佔率為8.5%。

2. 市場未來之供需狀況與成長性

本公司及子公司主要從事於個人電腦、液晶顯示器、智慧型手機與平板電腦等資訊通訊產品之研發、設計、行銷、銷售與服務，採國際化品牌經營。就電腦及其週邊產品方面，根據產業研究機構IDC之統計與預測數據顯示，全球平板電腦(含2in1電腦)出貨受到缺乏新世代產品出現，在105年首度出現兩位數衰退的情況，106年預計仍將持續探底，107年後方可止穩；另外在價格部分，因美金299元以下之平板出貨量在105年佔有率並未提高，顯示低價平板相關產品的擴張已到飽和階段。另一方面，在傳統個人電腦產品部份，由於個人運算裝置持續行動化的影響，排擠了對於傳統消費性個人電腦裝置特別是桌上型電腦的需求，導致全球個人電腦包含桌上型電腦及筆記型電腦之出貨量在105年出現了-5.7%之萎縮，同時在產值上也導致了-2.7%的衰退；其中家用桌上型電腦的出貨量，105年更是延續了104年連續出現兩位數的衰退。由於預期未來消費性個人電腦產品(包含桌上型電腦及筆記型電腦)之需求仍將持續受到裝置行動化的影響，除就超輕薄筆記型電腦、AIO桌上型電腦、雙用平板等產品不斷推陳出新外，各種利基市場電腦產品也勢必隨之發展以符合各種不同需求，例如搭載Google Chrome作業系統的Chromebook以藉此找到其市場應用定位；電競相關產品在低毛利的個人電腦產品中也示各家廠商競相追逐的焦點；個人行動裝置普及化、多樣化的同時，裝置間資料同步與儲存裝置的需求也將隨之提高。據市調機構預估，106年至110年整體電腦相關產品(含平板及2 in 1電腦)整體產值可望逐步止穩。

依據IDC最新之統計與預估資料顯示，105年全球之電腦主要需求市場中，泛美、泛亞與泛歐(含中東、非洲)地區市場之電腦(含平板及2 in 1電腦)銷售產值，約略各佔了市場的三分之一左右，其中以泛美與泛亞地區市場之比重較泛歐地區為高。在泛美地區，105年美國及加拿大市場電腦相關產品約佔整體市場比重的28%逐年上升至110年之30%，拉丁美洲新興市場部分105年約佔整體市場之7%，未來幾年預估會微幅下滑至6%。105年美洲市場約佔整體市場產值之35%。在泛歐地區方面，105年及未來幾年泛歐整體(含中東、非洲)市場佔整體市場的比重將可維持在28~29%左右。至於泛亞地區方面，105年及未來幾年佔整體市場的比重將可維持在36%左右。

另外從未來的產業發展來看，隨著物聯網與智聯網之概念逐漸成型，相關裝置持續朝微小化、行動化、網路化等多元化發展。本公司亦不斷發掘各種商業模式發展之可能性，除了硬體產品之外，本公司亦將持續朝向軟體、硬體、服務整合之產品方向發展。透過外部策略合作與內部持續研發精進，期望未來可成為公司成長的另一動能與機會。

3. 競爭利基

宏碁提出以「BYOC(自建雲)」做為宏碁變革轉型的新願景，從硬體公司轉型成為【硬體+軟體+服務】的業者，並以王道思維與合作夥伴共創價值、建立利益平衡的產業生態。而在轉型的過程中邁向成功，必須創造新的核心價值，所以在原本的基礎上，再加入新的元素和目標，而形成了現在的六大新核心價值：熱情、使用者導向、創新、團隊合作、利益平衡、正直誠信。

這六個新核心價值是宏碁未來要建立的六種新核心能力，也是宏碁面對外界環境變化，轉型更上一層樓重要的基本信念。所有宏碁同仁也將秉持這六個信念，一起面對挑戰，突破瓶頸，整合資源，創造新的價值，共同攜手打造一個王道的產業新生態，以改變世界。

4. 發展遠景之有利、不利因素與因應對策

有利因素：

- (1) 善用台灣研發創新設計能力、確保資源充裕及成本競爭，運用雲端技術擴展本公司及子公司業務。
- (2) 持續投資產品價值中心、獨創的「關懷科技」(Empowering Technology)、產品創新領先成果斐然，有助於市場開拓及業績提升。
- (3) 寬頻及無線網路日趨普及，價格也益趨低廉，均有利於資訊服務業遠距服務的提供，特別在行動領域方面，恰可做為本公司及子公司落實資訊服務的商機。
- (4) 重視企業社會責任：本公司及子公司秉持著「創新關懷」的品牌精神，以穩重經營、財物透明度及

關懷環境作為本公司企業社會責任上三大主軸，並追求企業與利害相關者之雙贏，提升本公司及子公司整體形象。

- (5) 深化企業之全球化管理與發展。

不利因素及因應對策：

- (1) ICT產業變化快速，個人電腦市場的需求與走向難以精準估計。
- (2) 因應對策：多方研發並推出各式不同應用之產品，以滿足各種不同消費族群與市場區塊的需要。
- (3) 由於市場詭譎多變，因此通路的需求可能起伏較大。
- (4) 因應對策：本公司及子公司將持續採行經銷模式，並繼續提升其效益，並且加強與第一流的供應商及實力堅強的經銷商合作，同時持續強化通路需求之監控。另外亦會嘗試部份採行網路直接銷售模式，以直接探知消費者需求之變化。

(二) 主要產品之重要用途及產製過程

1. 主要產品之重要用途

本公司及子公司主要產品為個人電腦，其用途為個人、家庭、企業與政府工作、辦公、運算、娛樂及上網搜尋與瀏覽的工具。

產品線	重要用途或功能
資訊產品	<ol style="list-style-type: none"> 1. 提供家庭、公司、機關團體辦公室自動化(OA)、家庭自動化(HA)、文字處理(WP)、資料處理(DP)及電腦輔助設計(CAD)所需之電腦及相關整合技術諮詢服務 2. 配合電腦使用者擴充或更新週邊設備所需 3. 提供各類週邊應用技術支援服務 4. 提供多媒體及相關資訊產品 5. 整合音訊、視訊、通訊之應用產品並開拓市場 6. 開發多媒體新科技並掌握關鍵技術 7. 提供企業做為網路伺服器、檔案伺服器、印表機伺服器、資料庫伺服器、Internet/Intranet伺服器、多媒體伺服器等多方面應用。讓客戶在規劃Client、Server環境時，可得到最完善的整合支援。 8. 提供專家系統、人工智慧和電腦輔助工程/設計/製造/電子自動化/土木建築/地理資訊系統/排版/軟體工程/多媒體CD TITLE工具及各行業開放式電腦化所需設備
軟體及維修服務	<ol style="list-style-type: none"> 1. 提供電腦硬體設備所需之軟體 2. 提供電腦彩色繪圖輸出之軟硬體整合解決方案 3. 提供相關軟體應用及技術支援服務 4. 確保客戶所購電腦設備可正常運作 5. 客戶遭遇電腦問題時，可獲得有效適時之協助與解決

2. 主要產品之產製過程

本公司及子公司並非製造業，所有的硬體產品皆採取委外代工的方式，委託供應商生產，宏碁也不直接介入製程。可是，為了善盡世界公民的責任，以及支持國際環保標準對於有害化學物質的嚴格管控，本公司制定了「產品限用物質管制指南」，要求供應商嚴格遵守，依階段限用或禁用列管的有害化學物質。自95年7月1日起，本公司所有產品皆已符合歐盟的有害物質限用禁令(RoHS)，此外，本公司的產品也儘量採行綠色工業設計，例如持續改進不需螺絲的組裝方式，與使用再生塑膠，節省地球資源。

(三) 主要原料之供應狀況

本公司原物料之供應商，均為信譽良好之國內外大廠，與公司長期配合。另本公司於97年加入電子產業公民聯盟（RBA），並且持續參與該組織的各項行動。本公司嚴格禁止零組件與成品供應商，採用以非法或不人道的方式取得的原料、或採購來自直接或間接提供資金或利益給剛果或毗鄰國家武裝團體之鈹、錫、金與鎢。本公司要求供應商提供礦產採購政策與過程，一起肩負社會與環保的責任。

(四) 最近二年度任一年度中曾占進銷貨總額百分之十以上之客戶

1. 曾占銷貨總額百分之十以上客戶名單:無
2. 曾占進貨總額百分之十以上廠商名單

單位:新台幣千元

項目	民國105年度				民國106年度			
	名稱	金額	占全年度進貨淨額比率 (%)	與發行人之關係	名稱	金額	占全年度進貨淨額比率 (%)	與發行人之關係
1	廠商丙	33,366,055	20.22	無	廠商丙	33,151,860	20.08	無
2	廠商丁	21,276,641	12.90	無	廠商丁	20,318,907	12.30	無
3	廠商乙	17,430,648	10.56	無	廠商甲	20,241,281	12.26	無
	其它	92,912,727	56.32		其它	91,421,223	55.36	
	進貨淨額	164,986,071	100.00		進貨淨額	165,133,270	100.00	

註: 本合併公司主要進貨廠商於106年度之進貨無重大變動。

(五) 最近二年度生產量值: 本公司屬資訊服務業, 不適用。

(六) 最近二年度銷售量值

單位:新台幣千元

銷售量值 主要商品	年度	105年度				106年度			
		內銷		外銷		內銷		外銷	
		量 (註1)	值	量 (註1)	值	量 (註1)	值	量 (註1)	值
個人電腦	—	6,629,473	—	174,825,937	—	6,561,454	—	178,517,222	
電腦週邊及其他	—	15,108,983	—	36,159,768	—	18,511,502	—	33,684,705	
合計	—	21,738,456	—	210,985,705	—	25,072,956	—	212,201,927	

註1: 本公司產品種類眾多, 各項產品之計量單位各不相同, 故不列示銷售量。

註2: 各主要商品係以淨額列示。

貳、主要成長關鍵要素

宏碁持續追求業績成長與營運的拓展, 並且秉持以下的經營理念和核心策略:

一、持續推動轉型與具有市場優勢與高獲利的產品策略

宏碁以現有核心能力的基礎持續推動轉型, 結合PC核心事業的實力與規模、及創新事業的基礎與技術的整合能力, 將宏碁從硬體公司變成硬體加軟體與服務的企業。

此外, 宏碁也持續堅定我們的核心競爭力: 創業的DNA、創新的能力、人才的培育和Acer品牌價值力, 並深化Acer品牌與「信任」、「創新」和「優異」的連結性。以消費者導向的設計, 結合創新的技術, 將高獲利的獨特產品, 配合因地制宜的產品計畫和行銷策略, 持續將營運推向成長的高峰。

二、內化王道文化為企業思想, 在獲利的前提下共創價值

王道是本公司推動變革的根本思維。透過三大信念-永續經營、創造價值與利益平衡, 以技術上的不斷創新、和與營運夥伴和利害關係人共同創造價值來落實王道精神, 並且持續建構這樣的機制, 以追求永續經營的目標。

三、積極轉型, 以創新的營運策略與產品定位再創新高

宏碁轉型的過程中, 在強化動能與追求營運佳績之外, 還須兼顧股東與員工等利害關係人的利益。在個人電腦相關事業方面, 在營運上積極整合資源、並追求效益最大化, 此外更將總部與地區的產品營銷策略, 搭配創新的行銷思維和操作模式, 打造因地制宜、並且滿足不同消費者喜好的行銷計畫。

此外, 創新事業方面, 宏碁以透過智慧應用、整合軟體和硬體的創新應用, 積極拓展新業務: 如智慧交通領域, 已發展智慧停車技術, 並獲得國際間肯定; 而人工智慧方面, 也積極開發應用、拓展業務。這樣的營運模式, 未來更將與各領域盟友合作研發、積極推廣多元化的各系列產品, 一同共創價值、共享利益。

參、最近二年度從業員工資料

一、全球人才資本

「員工」是本公司最重要的資產，也是企業成長的主要動力來源。我們致力於營造一個賦能授權、賞罰分明、充份溝通、激發創意、快速效率及團隊合作的工作環境。讓員工盡情地在此環境接受培訓、迎接挑戰、發揮專長及共享成果。

Acer從民國103年起，已連續四年入選道瓊永續指數（DJSI）之新興市場指數成分股。且於民國106年9月再次入選2017 FTSC4Good富時社會責任新興市場指數（FTSE4Good Emerging Index）、於民國106年10月有八項產品榮獲2017 Good Design 設計大獎。這些都是全體員工共同努力的成果。

宏碁公司過去三年全球人力結構如下：

• 整體總人數、平均年齡及服務年資

人數 \ 年度	民國104年底	民國105年底	民國106年底	民國107年03月31日止
總人數	6,958	7,033	7,046	7,034
平均年齡	37.7	37.4	38.7	39.1
平均年資	7.5	7.7	8.0	8.0
男性(%)	66.1%	64.7%	63.8%	63.4%
女性(%)	33.9%	35.3%	36.2%	36.6%

• 依職類別

人數 \ 年度	民國104年底	民國105年底	民國106年底	民國107年03月31日止
經營管理	177	202	183	185
行銷銷售	2,221	2,323	2,205	2,188
客戶服務	2,130	1,997	1,866	1,869
研究開發	961	859	1,035	1,030
業務支援	844	851	859	844
行政支援	625	801	898	918
合計	6,958	7,033	7,046	7,034

• 依學歷別

人數 \ 年度	民國104年底	民國105年底	民國106年底	民國107年03月31日止
博士	0.8%	1.1%	1.1%	1.2%
碩士	39.9%	40.0%	38.6%	37.9%
大學	40.7%	42.2%	42.8%	43.6%
專科	15.6%	14.1%	15.9%	15.7%
高中以下	3.0%	2.6%	1.6%	1.6%
合計	100.0%	100.0%	100.0%	100.0%

二、人才招募

宏碁公司恪遵全球各據點的勞動法令聘僱員工，秉持機會平等的原則，透過公開遴選的程序招募員工，不分種族、性別、年齡、宗教、國籍或政治立場，適才適所唯才是用，於全球各地招募多元化的優秀人才。

三、持續學習與成長

1. 人才培育與職涯發展

宏碁為持續致力提升市場競爭力，透過內部新事業上市上櫃，注入多源引擎成長動力。於2017年，配合集團推動「新群龍計畫」，推展群龍私塾訓練，培育擔任集團重要領導職位之優秀人才，使其提升營運判斷能力、會計及財務分析能力、經營管理能力、危機處理能力、產業知識、國際市場觀、領導能力及決策能力等。

在強化品牌優勢方面，宏碁為致力探索終端使用者需求導向服務的新趨勢，於2017年，積極協助同仁配合此趨勢發展相關能力，包括人工智慧技術能力、社群經營的有效方法、智慧科技在創新服務的應用、跨界競爭的威脅與機會、與大數據分析等；此外，也持續強化宏碁核心價值，將其落實於日常工作之中。

在專業課程方面，有系統的辦理趨勢講座，讓同仁從了解終端消費者中，掌握最新科技趨勢，並應用於各項新的產品發展與解決方案的提供，以精準快速的回應市場需求。

在管理訓練方面，致力提升主管人員管理(People Management)的能力，期使主管瞭解如何遴選最適合的人才、強化工作指導、與績效管理技巧，並配合運用激勵工具，以提升團隊與個人績效。

在通識訓練方面，引導同仁將最新科技趨勢應用在業務行銷中，使工作效率更精進，並在核心價值導引下，持續推展各方面技能，包括提升創新應用、跨團隊合作效率、5C（Communication，Communication，Communication，Consensus，Commitment）溝通、整體專案推動等。

為確保訓練品質，所有訓練皆依照「內外部訓練管理程序」辦理。2017年全球員工受訓達13,766人次，總受訓時數74,222人時；所有訓練係依工作需要、性別平等、機會均等原則辦理。

訓練人次

	民國104年	民國105年	民國106年
高階主管	723	759	372
中基層主管	1,444	2,812	2,218
一般同仁	6,814	15,558	11,176
總計	8,981	19,129	13,766

訓練人時

	民國104年		民國105年		民國106年	
	人數	人時	人數	人時	人數	人時
高階主管	618	6,069	141	1,765	141	1,515
中基層主管	1,098	10,492	985	7,741	986	10,482
一般同仁	5,147	44,715	5,908	42,766	5,919	62,225
總計	6,863	61,276	7,033	52,272	7,046	74,222

2. 多元化的學習發展

為培養擔任分治子公司之重要經理人瞭解宏碁經驗及管理哲學，特邀請宏碁先進返回Acer分享過往運作經驗，透過此一經驗傳承，可使宏碁運作理念與文化有效傳遞，並減少日後許多的錯誤嘗試，使其大幅提升經營能力與決策思維。此外，也邀請知名人士分享產業經營趨勢與創新經驗，擴展同仁的管理視野；同時，也透過內部溝通平台My Acer，持續推展王道理念。

在提升專業能力方面，公司內部推展各項在職訓練、工作輔導、工作調動、講座、線上學習等，並鼓勵同仁參加公司外部之專業研討會、國外知名大學及訓練機構之短期訓練課程等。為鼓勵同仁取得專業認證以提升其專業能力，我們依事業單位需要，訂定「原廠專業認證獎勵辦法」，提供專業認證測驗費補助及獎金。

主管管理才能訓練

在高階主管管理訓練方面，於2017年，主要配合集團推動「新群龍計畫」，舉辦群龍私塾與IPO系列訓練，以培育擔任集團重要領導職位之優秀人才。

就訓練理念言，該訓練雖以分治運作為方法，但以集團最大具體綜效為目標，做到分治時之公司治理需求，以及集團共有企業文化之理念傳承。

就訓練內容言，該訓練透過知識傳承以及經驗分享之方式，區分為「董事會運作實務」及「董事會運作經驗」兩個模組，讓學員瞭解過去宏碁董事會在併購、轉投資或成立新公司上的決策思維以及經驗分享。

在中基層主管管理能力提升方面，持續將重點放在用人與管理能力，所舉辦的人員管理系列課程，包括五個單元：面談與選才技巧、目標設定、授權與責任分派、工作指導與改善、績效管理面談與激勵能力，並要求每位帶人主管均須完成此系列訓練。

泛歐營運總部為提升高層領導經營能力

邀請來自「歐洲主管發展中心」(The European Centre for Executive Development, CEDEP)之企業教練，透過貼身的學習模式，給予高階主管指導，協助主管能在最短的時間內，找到問題的核心，並瞭解自己的優勢與發展機會，對眼前的情況作出迅速的回應，有效提升領導與經營效率；此外，也指派高階主管參加倫敦商學院(London Business School)開設的領導力課程、洛桑國際管理發展學院(International Institute for Management Development, IMD)舉行的高階主管養成班等。

泛美營運總部

為加強服務品質部門主管的領導能力，辦理客戶經驗管理與經驗分享訓練 (Customer Experience in Leadership Training); 同時也為Call Center辦理服務品質提升訓練 (Quality Assurance Program Development)。

在亞太營運總部

為提升在中國大陸主管行銷能力，特辦理為期兩天的Top Sales訓練營，共有60位中高階主管參與; 在泰國，為強化當地客戶服務滿意度，特別辦理客戶滿意服務課程，共有56位主管參與; 在馬來西亞，為提升全員對Acer各產品線的認識，舉辦Acer Day Product Training 活動; 在菲律賓,為激發整體團隊動力，召集28位當地主管辦理團隊高效動力營。

職類別專業訓練

提供各部門所需要的專業技術及訓練，並辦理專業演講讓同仁瞭解產品發展趨勢。有關2017年所開設趨勢講座系列，每月均邀請資策會資深研究分析師團隊為產品線同仁進行IoT消費者趨勢分析與洞察講座，如如何透過FB與LINE@打造品牌價值、智慧科技應用於創新服務與商業趨勢、車聯網關鍵應用與技術發展趨勢、人工智慧技術趨勢與大廠布局分析、邊霧運算(Fog-Computing)技術發展與未來應用趨勢、5G 通訊技術與應用發展趨勢觀察、情感辨識創新商業模式分析等。各部門亦舉辦 部經驗分享會，多著重於如何從消費者洞察到產品概念操作實務，以及將產品創意轉變為商機之探討。

通識課程

通通識課程重點在於運用科技提升業務效能，如整合Big Data與BI實戰班、快速製作商業智慧分析報表---- 使用Excel Power Pivot與Power Query、雲端工具活學活用-- Evernote, Wunderlist, Google's Cloud Apps等。同時持續強化基本職能與核心能力，如提升職場溝通力、專利保護與應用等課程等。在行銷方面，舉辦視覺化行銷技巧— 以Instagram為工具、行動支付創新應用、網站分析在行銷方面的運用等; 此外為強化個人資料保護觀念，特舉辦歐盟個人資料保護規則 (General Data Protection Regulations, GDPR)訓練。

新進人員訓練

新進人員在入職第一天，公司即安排導覽訓練，使其迅速瞭解基本作業流程。新人入職後一個月內，由訓練單位辦理新進人員訓練，使其瞭解公司制度、規章、系統使用、企業核心價值、品牌精神、企業文化及員工業務行為準則（包含宣導勞工人權、自由表達、個人隱私權、防止性騷擾、反貪腐等），並再度強化安全衛生觀念等，以期能完全融入團隊運作。

工作內容與產品相關之新進同仁皆接受專利權保護訓練、CSR訓練（綠色產品、EICC、溫室氣體等）等。同時亦積極鼓勵新進同仁參與心肺復甦術(CPR)及自動體外電擊器(AED)訓練。

3. 績效管理及發展

宏碁績效管理與發展系統的目的為提升個人、部門及組織整體的績效，包含目標設定、賦能授權、溝通輔導、績效與獎金的連結、職涯發展等。2017年，全球員工績效考核涵蓋率達八成。

四、薪酬

提供具市場競爭力的薪酬，以吸引並留住優秀人才，是公司重要的人力資源策略之一。公司每年進行全球同業市場薪酬調查，以制定合理且具競爭力的薪酬制度。且每年亦會依各單位營運績效及同仁實質的貢獻程度，給予同仁差異化分配的績效獎金。以台灣地區為例，除了每月固定薪資及年節獎金外，另設立了許多員工激勵措施，如專利獎金、業務獎金、目標獎金、員工分紅等，使員工能分享努力工作的成果。

五、福利

本公司在全球各據點均依當地的法令規定及風俗民情的實務作法，提供予員工舒適的辦公環境、優質的員工福利及暢通的溝通管道，以激勵員工增加創造力及提高生產力。以台灣地區為例，依法成立「職工福利委員會」，提供法令規定相關福利，例如：員工旅遊活動、運動競賽、宏碁家庭日、藝文講座、節慶活動、社團活動以及員工暨子女獎學金補助、婚喪喜慶、住院補助、急難救助等多樣福利。另設置員工休閒設施，以利紓解工作壓力，提供健康促進方案，關懷員工身心的平衡發展。

六、退休制度

本公司退休制度均依全球各據點當地的法令規定辦理。以台灣地區為例，除了依「勞動基準法」及「勞工退休金條例」提列或提撥應有的員工退休金外，本公司亦建立「提早退休制度」，只要員工工作滿15年，年滿50歲，即可提出退休申請，儘早規劃未來生涯。

七、勞資關係

宏碁很重視員工的意見，致力於維持和諧的勞資關係，且營運管理均遵守全球各據點當地的法令規定，在過去兩年，並無因勞資糾紛而產生公司損失。以台灣地區為例，為加強勞資雙向溝通，開放了多項溝通管道，簡述如下：

• 後勤單一服務專線

本公司各後勤支援單位均設有電話專線，以單一服務窗口方式，協助員工迅速有效解決在工作上或員工權益方面的問題。

• 通暢的溝通管道

員工除了可直接與直屬主管溝通外，亦設立「跨級晤談」、「諮商輔導」等機制。且本公司董事長暨全球執行長每季定期召開員工代表大會（園丁會），與各辦公區遴選產生的員工代表直接面對面溝通，回應員工所提出的問題或建議作出裁決，並指派相關單位人員解決問題及跟催，增進公司的營運及管理效能。

• 企業變革文化的推展

因應公司多元化的營運發展，我們持續強化內部員工溝通，俾使大家有共同的信念、願景、核心價值，共同為成功變革而努力：

董事長暨全球執行長陳俊聖先生舉行「與Jason有約溝通大會」，與公司同仁面對面溝通公司營運成果及未來方向，並回答員工所提出的問題與建議。另董事長暨全球執行長也至全球各營運據點說明公司最新政策，與員工當面溝通。

另外，也跨界邀請各領域知名人士，分享產業經營趨勢與創新經驗，擴展主管的管理視野。

八、員工行為規範及倫理守則

宏碁全體同仁除恪遵全球各地區相關法規外，更堅守誠信，超越社會大眾對宏碁的期待。我們於2009年訂定「員工業務行為準則」，以宏碁管理階層、宏碁全球人力資源總部或全球法務總部作為同仁或外部業務夥伴的諮詢窗口，若同仁或外部業務夥伴對於可能違反宏碁集團業務行為準則的違法或不道德行為有所疑問時，可直接與上述單位聯繫。如有任何違反該規範之情形，將視情節輕重予以處置，嚴重者將受到必要之紀律處分甚至解僱。

本規範為宏碁所有員工進行業務活動之最高行為準則，於每位新進人員加入時，均施以教育訓練要求員工務必遵守。此準則並與績效考核結合以加強執行效力，主管必須督導所屬同仁確實遵守。

員工業務行為準則明確規定利益衝突、禁止收受不正當利益、餽贈與招待等規範，並針對潛在貪瀆風險制定防範機制。公司定期針對日常營運之作業流程進行內部稽核，透過有效之內部控制機制減少貪瀆行為發生之可能性。所有新人在入職後接受的新人訓中也涵蓋反貪瀆訓練。每年進行績效考核時，我們皆要求主管及同仁重新檢視是否符合員工業務行為準則；萬一有任何貪瀆事件發生，公司必公告事件及處理措施，提醒同仁務必遵守所有員工業務行為準則之規範。

• 性騷擾防制措施及懲戒辦法

本公司為維護性別工作平等及人格尊嚴，提供員工免於遭受性騷擾及性別歧視的工作環境，特制定「性騷擾防制措施及懲戒辦法」，明訂申訴管道、作業流程及懲戒規定。

• 保密及智財權約定

本公司極重視保密及智財權的保護，每位同仁於入職時均被要求需簽立「保密約定」，內容包含員工所知悉之公司機密需對第三人有保密義務、聘僱及終止聘僱期間的智慧財產權歸屬相關規定等。

肆、重要契約

契約性質	當事人	契約起訖日期	主要內容	限制條款
軟體使用權契約	美商微軟(Microsoft)公司	民國103年08月01日至民國107年07月31日止	授權使用 MICROSOFT 相關軟體	保密條款、不可轉讓
專利授權契約	美商IBM公司	民國92年10月29日起至相關專利權最後到期日屆滿為止	交互授予專利權	保密條款、不可轉讓
		民國95年11月22日起至相關專利權最後到期日屆滿為止		
	美商微軟(Microsoft)公司	民國105年01月01日起至民國107年12月31日止	交互授予專利權	保密條款、不可轉讓
聯合授信契約	管理銀行台灣銀行及主辦銀行台灣銀行、中國信託銀行、合作金庫、兆豐銀行、台北富邦銀行、台新銀行、永豐銀行、新加坡商星展銀行台北分公司、彰化銀行、臺灣土地銀行、臺灣中小企銀、凱基銀行、及參貸行全國農業金庫之銀行團	民國105年4月29日起為期最長不超過四年	本金總額新台幣120億元之聯合融資授信額度	保密條款、不可轉讓、維持一定之財務比例與標準

6

企業社會責任

企業社會責任

宏碁近年力拼轉型，歷經由虧轉盈、企業轉型到目前的永續經營階段，106年我們重新思索與調整既有企業社會責任意義與使命，融合原有使命的關鍵元素，也使企業社會責任策略與企業新發展方向和品牌的核心精神對齊，我們重新定義企業社會責任的使命如下：

在致力追求獲利、帶動轉型、提供創新服務的同時，持續創造有形及無形價值，以價值創造、利益平衡和永續經營三大核心信念，促進永續典範移轉，發揮社會影響力，朝未來型企業邁進。

此外，隨著企業轉型，亦將既有宏碁企業社會責任政策調整為：整合性永續治理、開創性綠色創新、全面性永續影響等三面向。

宏碁企業社會責任政策：

- 整合性永續治理：深化企業社會責任治理與利害關係人議合，並強化財務績效與非財務績效的整合性管理與透明揭露。
- 開創性綠色革新：於產品與服務中納入低碳、永續、循環創新的技術與概念，引領智慧城市，開創綠色經濟新局。
- 全面性永續影響：創造企業真實價值，並對供應商與合作夥伴發揮影響力，協助整體產業邁向永續未來。

我們的努力也獲得國內外媒體及投資評等機構肯定，已連續四年(103年至106年)獲得台灣企業永續獎之永續報告金獎、入選摩根史坦利ESG領導者指數(MSCI ESG Leaders Indexes)及道瓊永續新興市場指數(DJSI Emerging Markets)，並連續第二年入選富時社會責任新興市場指數(FTSE4Good Emerging Index)

自民國97年起，成立「永續發展辦公室」，並擬定永續宏碁的策略，執行多項行動方案。此後，逐步將相關行動方案從台灣總部擴展到全球各地分公司與供應商，並於民國101年，成立「全球企業社會責任委員會」(Global Corporate Social Responsibility Committee，簡稱GCSRC)以擴大企業社會責任治理架構涵蓋範圍。為使企業社會責任治理更深度的與商業策略結合，104年調整CSR治理架構，將永續發展辦公室，由向全球總裁暨執行長報告調整為向董事長報告，並任命永續發展辦公室總監為永續長(Corporate Sustainability Officer)。106年呼應公司轉型與世界環境變化，調整宏碁永續使命與企業社會責任政策，以便對企業和社會的永續發展落實承諾。

在環境、安全與健康管理方面，我們持續推出綠色產品，進行全球營運據點節能減碳，推行許多維護與增進員工身心健康的方案。在供應鏈管理方面，持續執行供應商社會與環境責任稽核、積極處理衝突礦產(Conflict Minerals)等議題，以帶領供應商增進環境與社會責任績效。在溝通方面，利用各種管道與宏碁利害相關人溝通並加強客戶服務的品質及客戶隱私權的保護，以提升客戶滿意度。在社區參與方面，則持續透過宏碁志工隊與宏碁基金會，創造數位機會及為回饋社會貢獻心力。

壹、環境、安全與健康管理

一、環境保護

(一) 能源與氣候變遷

在能源與氣候變遷領域上，我們持續推動「整合性能源與氣候變遷策略」，完成集團全球營運據點溫室氣體排放資料的第三方外部查證。宏碁亦按照以科學為基礎之目標(Science Based Target, SBT)所建議的方法學，制定長期減碳目標，預計在民國139年達到較基準年民國98年，範疇一及範疇二排放減碳80%的目標。惟民國106年底至107年初，集團組織因併購上市櫃公司及出脫相關資產，已涉及基準年排放邊界調整，故確切長期減碳目標，需至基準年排放確認後，再行計算並確認公布。

在供應商溫室氣體管理方面，持續參與碳揭露專案供應鏈計畫(Carbon Disclosure Project Supply Chain Program)，提供相關教育訓練課程與諮詢，加強供應商在因應氣候變遷與節能減排之能力，並要求主要供應商，設定減量目標，共同降低製造過程中的碳排放。根據報告，參與調查的供應商，整體揭露與績效表現均超越全球平均。

宏碁於民國106年再將使用再生能源的營運據點推展至巴西、墨西哥等國家，逐步擴大使用再生能源，以達成民國109年減碳60%的中期目標。

(二) 綠色產品管理

宏碁的綠色產品政策為：

- 用產品生命週期的思維，提供低毒性、低汙染、省能源、省資源及易回收之優良產品。
- 透過綠色採購與溝通，與供應商共同追求卓越的國際環保規範，建立綠色供應鏈。

宏碁產品確保符合銷售地區法規要求與客戶標準，並主動配合各地區的市場需求，申請當地自願性環保認證，全方位考量在產品生命週期各階段節省產品能源耗用、減少有毒有害物質、延長產品壽命、提升產品壽命結束後之易回收處理等特性。民國98年起，宏碁持續自願性地推出不含聚氯乙炔、不含溴耐燃劑的產品持續朝產品無鹵化邁進，並持續評估相關法規及外部利害關係人之考量，陸續擴大化學品管制範疇。

宏碁支持資源循環的概念，民國106年持續使用塑膠回收材料於顯示器機種及一體成型機種（All-in-One）上，包括有顯示器的B6與V6系列和 All in One 桌上型一體機VZ4640G、VZ4820G與VZ6820G。

我們透過包裝設計基本原則審視包材的生命週期，從包材的研發與選用、製造、運輸能源節省、使用上的耐用性、以及廢棄處理等，持續改善產品包裝設計每一階段的環境影響。

宏碁致力提升產品的能源效率，以幫助消費者節省使用時所耗費的能源。我們在進行產品設計時，符合銷售各國對產品不同使用階段的能耗要求，例如歐洲 ErP 生態化設計指令；對於特殊的客戶及市場需求，針對選擇性機種取得美國能源之星 (ENERGY STAR®) 標章或中國節能產品認證，以確保產品能合法地在全世界各地銷售且滿足客戶及市場規範。

確實的回收再利用能為自然環境及人類生活帶來巨大的助益，因此宏碁致力於透過一系列的環保方案和措施協助自身及客戶，達成降低消耗、減少環境衝擊的目標。宏碁積極支持個別生產者責任 (Individual Producer Responsibility, 簡稱IPR)，承諾與政府、消費者、零售商等利害關係人共同負起電子廢棄物回收管理的責任。

(三) 辦公區域節能減碳

宏碁屬辦公大樓環境，主要用電來自空調及照明的使用。宏碁每年持續研擬降低用電的措施，透過改善空調系統運作、提升照明效率、建置能源監測系統等作法節省電力及減少碳排放。宏碁持續將使用綠色電力、改善用電設備、調整用電習慣等列為辦公室3大節能目標，並進行相關評估與規劃。106年宏碁於渴望園區建置包含地面型及屋頂型共計4處場域的太陽能發電站，每年發電量約可達352萬度，此外宏碁雲架構進行UPS設備使用需求檢討，重新調整開機設定，每年節電約1,752K度。

二、安全與衛生

(一) 環境安全與衛生管理系統

宏碁環安衛政策如下：作為一個全球資訊產品的行銷服務公司，我們追求經濟、環境與社會的平衡發展。我們瞭解所有的產品，服務及活動都可能影響營運所在之處的社區及環境，所以致力於環境保護工作；我們亦體認到員工的安全健康為企業經營基礎，因此致力維護健康安全的工作環境。我們要求所有員工了解他們的角色與責任，並與夥伴及供應商持續溝通與合作，以達成我們對環境、健康與安全的承諾。

- 遵守或超越相關法規、產業規範及自我承諾
- 致力於污染預防、能源效率提升、廢棄物減量，以增進資源生產力
- 謹慎地挑選原料和供應商，以提供安全且低環境衝擊的產品
- 提供健康安全的工作環境，以維護員工的身心健康
- 透過稽核與溝通，持續提昇環境、健康與安全的績效

我們徹底執行宏碁環境安全衛生管理系統，以幫助達成對於環境、安全與衛生的承諾與目標，包括管理對人員與環境的潛在風險、降低公司營運的衝擊及產品對環境的影響、定期監督法規的符合性與宏碁標準的執行情形，以及確保員工擁有舒適的工作環境及重視健康與安全維護的各項措施。宏碁已於民國106年通過ISO 14001:2015新版環境管理系統，為符合宏碁集團全球策略的方針，目前已著手準備展開與併購的公司環境及安全衛生管理系統的整合事宜，同時也計畫未來以職業健康與安全管理系統ISO 45001取代現有的OHSAS 18001。

(二) 工作環境與員工安全防護

宏碁十分重視職場的安全與衛生，為營造良好的工作環境，確保同仁安全健康，每年依計畫進行辦公區域清潔維護、環境消毒作業，並進行飲用水水質、室內二氧化碳、冷卻水塔退伍軍人症等多項環境檢測，監督及維持辦公環境品質。同時結合環境安全與衛生管理系統全面實施工作場所危害鑑別，針對顯著風險項目進行改善，以降低危害。

(三) 緊急應變

宏碁針對地震、颱風、停電、停水、法定傳染病及其他重大之緊急事故，設立一套完善的應變計畫與程序。在消防安全部分，編制自衛消防編組人員，主要任務為當遇到火警時進行初期滅火、疏散員工等，以降低災害。為遵循法令規範，強化員工對安全衛生的認知，以達各辦公區緊急應變需求，我們每年針對不同對象辦理各項安全衛生教育訓練，以提升同仁對安全衛生的重視，營造企業安全衛生文化。

並實施9梯次勞工安全衛生教育訓練，且取得勞動部職業安全衛生署認可。教材內容涵蓋交通安全、消防安全、作業場所安全、員工健康關懷等四個單元，藉由生動活潑的互動功能，結合實務設計，帶領同仁學習，提高安全衛生的認知。

(四) 員工健康

宏碁始終重視同仁的健康，持續推動職場健康管理與促進。106年宏碁申請健康職場認證，取得健康促進標章，以充分展現我們對健康職場的投入與用心。為落實員工健康管理，設置健康管理中心，由專責護理人員與特約健檢機構合作辦理健康檢查，將檢查結果實施分級管理；對重大異常個案進行追蹤；主動關懷及協助傷病同仁。為強化職場健康促進，我們也舉辦健康午間講座、健康減重班、戒菸班、體適能檢測、運動競賽、設置健康小站，並進行健康文章宣導等。

貳、供應鏈管理

我們公平一致地對待全球各地的傑出供應商，一起進行有效率的全球營運及合作，以提供客戶高品質的產品。我們同時努力確保供應鏈提供安全的工作環境，工人獲得尊重和尊嚴，並在經營中承擔環保責任並遵守道德規範。我們將持續以更積極的態度，更宏觀的視野，慎重地檢視所須因應的永續議題，以強化整體供應鏈對社會與環境的正向影響。

宏碁於民國自97年起參加責任商業聯盟(Responsible Business Alliance, RBA, 前身為電子產業公民聯盟Electronic Industry Citizenship Coalition,EICC)，參與各項供應鏈社會與環境責任等議題討論與行動，藉此瞭解國際企業執行社會責任的動向，與會員實踐的經驗。宏碁所有製造與服務供應商須符合RBA行為準則，符合當地法規，不因地區而有差異。

我們進行年度供應商RBA行為準則現場稽核，藉此實地了解工人的工作環境與人權條件。我們亦鼓勵並要求供應商負起企業責任，對他們的供應商進行供應鏈的社會與環境責任管理，倡導RBA行為準則，一同提升全球電子供應鏈的工作環境。

我們持續與供應商進行溝通並提升其因應永續議題的能力，鼓勵供應商將永續發展納入公司管理議程中。根據宏碁永續發展策略，我們舉辦各項供應商永續研討會議，並於供應商年度CSR溝通會議中，提供最新的CSR發展趨勢、解析供應鏈在各項議題中的主要重點與應積極採取的行動、同時也提供供應商與宏碁主管雙向溝通的機會，強化彼此CSR相關的合作關係，亦提供供應鏈提升環境與社會責任的能力。

我們要求新進供應商須通過社會與環境責任的評估，並簽署 RBA 行為準則符合性聲明後，始為正式供應商。為落實宏碁供應鏈的環境與社會責任，105年起，宏碁的供應商必須根據RBA行為準則展開下一階供應商的風險評估與管理，並對其風險較高之供應商進行現場稽核與追蹤改善的管理。我們亦將此績效列入供應商企業社會責任評分卡考核中。

此外，我們持續採用多種行動，包括：供應商風險評估、宣告、稽核、以及訓練等，以確保在供應鏈中並未使用奴役或來自販賣人口的勞工。

根據負責任的原物料採購政策，宏碁將：

- 確認礦產管理的優先順序，納入負責任的採購策略中。
- 根據OECD「受衝突影響地區和高風險地區礦產供應鏈的盡職調查指導方針」，進行供應鏈優先礦物的盡責調查。
- 要求供應商根據OECD的指導方針，進行盡職調查，並遵循負責任的礦產倡議(Responsible Minerals Initiative, RMI)的工具定期提出報告，提升供應鏈的透明度。
- 與供應鏈、產業組織、政府、民間團體與其他組織，包括OECD責任礦產論壇，以及負責任礦產貿易公私聯盟(PPA)共同合作開發無衝突的產品，特別是當產品使用的礦產是採購自受衝突影響和高風險區域時。
- 支持受衝突影響和高風險區域的和平談判，追求一個負責任和永續發展的礦產貿易，以及多元化和穩定的經濟組織
- 公開供應鏈的盡職調查進展與風險緩解行動。

107年宏碁持續發佈「衝突礦產報告」，包括宏碁供應鏈盡職調查摘要、未來計劃，並持續公布冶煉廠與礦產原產國名單。報告顯示，供應鏈中的冶煉廠數量保持穩定，同時，合格冶煉廠增加，且整體衝突礦產管理績效亦持續進展。

為檢視供應商在實踐企業社會責任方面的表現，我們制定了宏碁供應商企業社會責任評分卡，透過此機制及早獲悉並追蹤在環境、社會、治理等面向的供應鏈風險，並協助供應商採行必要措施，以消除或緩解風險。為落實宏碁供應鏈的環境與

社會責任，105年起，宏碁的供應商必須根據RBA行為準則展開下一階供應商的風險評估與管理，並對其風險較高之供應商進行現場稽核與追蹤改善的管理，稱之為Acer RBA 2.0機制。我們亦將此績效列入供應商企業社會責任評分卡考核中。整體而言，106年各類型供應商在企業社會責任評分卡上的表現，皆較105年有所提升。

參、溝通

一、利害相關人溝通

宏碁的願景是成為負責任的世界公民，我們重視相關利害關係人對宏碁的期望，因此我們持續彙集利害相關人的意見，包括：員工、客戶、供應商、投資人、公益團體/社區、政府、倡議組織、媒體、產業協會、學術單位等。宏碁透過宏碁永續網站對內部及外部各利害關係人溝通永續發展績效，此外，我們利用不同方式與不同對象持續溝通。

二、供應商CSR溝通會議

宏碁每年邀請主要供應商代表參加年度CSR溝通會議，會中分享國際最新企業永續趨勢外，亦強調宏碁在供應鏈CSR管理上的績效與目標。106年透過線上即時會議方式舉辦，以減少供應商前往會場，因差旅行生的碳排放。會議重點主要說明宏碁供應鏈的社會與環境責任的績效及我們對於供應商的期待。我們於106年供應商CSR 溝通會議中，宣布製程中禁限用化學物質清單，包括會對外部生態環境或作業人員健康造成影響的各種化學物質。

三、消費者關係

我們遵循「將零缺點且具競爭力的產品與服務準時送達顧客」的品質政策，並秉持「以服務為榮，以宏碁為傲」的信念，提供專業的產品與服務。為了貼近客戶的需求，宏碁依照全球各地區之特性，量身規劃並定期進行客戶滿意度調查，來獲得客戶的回饋並改善需要改善之處，加強客戶服務的品質。

我們建構完整的全球服務體系，在各個主要營運所在地的服務中心，依據不同屬性客戶群與通路型態等，規劃不同特色的服務方案。消費者與企業客戶能透過多重管道與我們聯繫，包括：

- 網路下載與支援服務
- 電話服務支援中心/技術支援
- 直營服務中心
- 授權服務中心及專業維修公司
- 國際履約保證服務中心
- Acer Web Master（客訴處理流程及機制）

我們致力保護客戶的機密資訊，嚴格遵守宏碁隱私權政策，要求所有宏碁員工都必須謹慎保護客戶交付給我們的機密與專屬資訊，並在我們的產品中導入資料安全相關技術來保護消費者的個人資訊。同時，也設立專責信箱，負責處理全球有關隱私權的申訴事件。因應台灣區個資法規，我們將自以任何方式取得客戶個人資料時起，至客戶要求我們刪除止，保留且於必要時利用客戶所提供之個人資料。

肆、社區參與

一、宏碁志工隊

宏碁志工隊成立於民國93年，旨在讓同仁於公餘時間，奉獻所長，投入公益服務，增進不同部門同仁間及同仁與親友的互動機會，同時更能透過志工活動，拓展生活經驗並自我成長。宏碁志工隊長期投入數位包容、公益慈善、國際志工及環境保育四大領域。志工隊創造許多回饋社會及志工體驗的機會，透過各種活動形式持續向員工與其眷友宣導重要的公益理念，過往的活動包含資訊志工招募、山林海洋守護、二手物資募集、捐血活動、3C回收、失智保健、氣候變遷下節能減碳的議題推廣、弱勢兒童與銀髮世代的關懷活動等等，投入公益皆不遺餘力。

二、宏碁基金會

宏碁基金會致力於推展數位機會，自民國99年起，持續在花蓮及宜蘭地區推廣數位學習課程，以數位行動車運載筆記型電腦、平板電腦等設備至當地社區團體中授課，以原住民、新住民、弱勢族群、更生人為目標對象，推動縮減數位落差，民國103年更擴大範圍至台東縣，鼓勵民眾透過數位學習讓生活更加便利。同時我們鼓勵同仁擔任志工，教導民眾使用軟硬體及網路等科技，協助提升民眾使用科技的能力。透過以非定點式教室之數位行動車計畫，希望提升資訊能力並培養良好使用電腦與網路之觀念，創造更多學習及就業機會。同時我們鼓勵同仁擔任志工，教導民眾使用軟硬體及網路等科技，協助提升民眾使用科技的能力。

此外，宏碁基金會每年持續舉辦以大專院校學生為對象的龍騰微笑競賽，鼓勵青年學子勇於創業；龍騰微笑創業競賽係以大專院校及研究所學生為對象，鼓勵具市場價值的創新研發，並提供新創團隊產學合作的機制及創業輔導，創辦以來共吸引超過1,768支隊伍參與，是國內獎金最高的大學生創業競賽。

由於看到物聯網與雲端科技，正在改變未來趨勢，新科技的推廣與深化是當務之急，宏碁基金會將宏碁數位創作獎轉型為宏碁「明日生活。萬物智聯」創作大賽，希望在物聯網時代裡，以智聯網（Internet of Beings, IoB）概念，打造以使用者（人）為中心思維，激發屬於BEING LIFE的新定義，鼓勵學生發揮創意用雲端科技解決生活疑難，並且為年輕人打造相互整合的競合平台。106年4月，第一屆「明日生活，萬物智聯」創作大賽結果揭曉。從踴躍的參賽作品中，可以看到物聯網的知識和智聯網的概念正逐步在學生的教育之路上扎根！

伍、履行社會責任情形

評估項目	運作情形		與上市上櫃公司企業社會責任實務守則差異情形及原因
	是	否	

一、落實推動公司治理

(一) 公司是否訂定企業社會責任政策或制度，以及檢討實施成效？	✓		<p>宏碁的企業社會責任政策如下：</p> <ul style="list-style-type: none"> 整合性永續治理：深化企業社會責任治理與利害關係人議合，並強化財務績效與非財務績效的整合性管理與透明揭露 開創性綠色革新：於產品與服務中納入低碳、永續、循環創新的技術與概念，引領智慧城市，開創綠色經濟新局 全面性永續影響：創造企業真實價值，並對供應商與合作夥伴發揮影響力，協助整體產業邁向永續未來 <p>我們依據企業社會責任政策制定行動方案並定期檢討，相關方案的執行成果請參閱宏碁企業社會責任報告書。</p>	無差異
(二) 公司是否定期舉辦社會責任教育訓練？	✓		<p>宏碁定期舉辦社會責任教育訓練，於民國106年所辦理之社會責任教育訓練包括：</p> <ul style="list-style-type: none"> CSR相關面向之綠色產品訓練 RBA訓練 GHG訓練 宏碁環安衛管理系統簡介 環境考量與重大環境衝擊評估介紹 ISO 14001/ OHSAS 18001條文理解與實施 	無差異
(三) 公司是否設置推動企業社會責任專(兼)職單位，並由董事會授權高階管理階層處理，及向董事會報告處理情形？	✓		<p>自民國97年起，成立「永續發展辦公室」，並擬定永續宏碁的策略，執行多項行動方案。此後，逐步將相關行動方案從台灣總部擴展到全球各地分公司與供應商，並進一步於民國101年，成立「全球企業社會責任委員會」(Global Corporate Social Responsibility Committee，簡稱GCSRC)以擴大企業社會責任治理架構涵蓋範圍。為使企業責任治理更深度的與商業策略結合，104年調整CSR治理架構，將永續發展辦公室，由向全球總裁暨執行長報告調整為向董事長報告，並任命永續發展辦公室總監為永續長(Corporate Sustainability Officer)。106年呼應公司轉型與世界環境的變化，調整宏碁永續使命與企業社會責任政策，以便對企業和社會的永續發展落實承諾。</p>	無差異
(四) 公司是否訂定合理薪資報酬政策，並將員工績效考核制度與企業社會責任政策結合，及設立明確有效之獎勵與懲戒制度？	✓		<p>宏碁公司頒佈「員工業務行為準則」，作為員工從事業務行為的指導原則及行為規範。遵守員工業務行為準則是每一位員工的責任，公司於每位新進人員加入時，均施以宣導及教育訓練，提醒員工務必遵守。並將其與員工績效考核系統結合，要求主管確實督導同仁遵守此準則。設立明確有效之獎勵及懲戒制度，若有違反此行為準則之事件，將依情節輕重採取必要的紀律處分甚至解僱。</p>	無差異

評估項目	運作情形		與上市上櫃公司企業社會責任實務守則差異情形及原因
	是	否	
二、發展永續環境			
(一) 公司是否致力於提升各項資源之利用效率，並使用對環境負荷衝擊低之再生物料？	✓	<p>宏碁致力於降低營運以及產品對於環境的影響，提升資源使用效率。民國106年主要成果包括：</p> <p>a. 採用消費後再生塑膠料</p> <p>宏碁支持資源循環使用的概念，也積極地使用消費後再生塑膠於產品中，同時針對回收材料在再生過程中最容易產生的污染與勞工安全衛生問題，鼓勵塑膠製造商與其上游回收業者符合國際相關的品質、環境、勞工安全與健康、負責任回收R2 (Responsible Recycling) 標準，取得國際跨境輸出許可及當地政府核可的回收處理商資格。</p> <p>b. 使用再生回收紙產品包裝設計</p> <p>宏碁審慎考量產品的包裝材料，設計產品包裝時強調可回收的設計，並以易回收的材料作為選用包材的首要條件。106年我們超過98%的桌上型電腦皆使用100%回收紙漿作為原料，將包裝對環境的負面影響降至最低。此外，所有內附產品摺頁亦均採用永續林業認證(Forest Stewardship Council, FSC)的，且所有印製品皆採用水性環保油墨與大豆油墨。</p>	無差異
(二) 公司是否依其產業特性建立合適之環境管理制度？	✓	<p>宏碁公司採用國際標準 ISO 14001環境系統來建立各據點的環境管理標準程序，並持續維護證書有效性。此外，我們重視員工工作環境之安全性，因此通過OHSAS 18000職業安全衛生管理系統以確實達到有效的管理。宏碁已於106年通過ISO 14001:2015新版環境管理系統。為符合宏碁集團全球策略的方針，亦著手準備展開與併購的公司環境及安全衛生管理系統的整合事宜，同時計畫於三年內依據國際標準組織(ISO)，以職業健康與安全管理系統ISO 45001取代現有的OHSAS 18001。</p>	無差異
(三) 公司是否注意氣候變遷對營運活動之影響，並執行溫室氣體盤查、制定公司節能減碳及溫室氣體減量策略？	✓	<p>宏碁公司訂有整合能源與氣候變遷策略，我們亦按照以科學為基礎之目標(SBT)所建議的方法學，制定長期的減碳目標，預計在民國139年達到較基準年民國98年，範疇一及範疇二排放減碳80%的目標。惟民國106年底至107年初，集團組織因併購上市櫃公司及出脫相關資產，已涉及基準年排放邊界調整，故確切長期減碳目標，需至基準年排放確認後，再行計算並確認公布。詳細內容，請參閱宏碁企業社會責任報告書中「綠色使命，守護環境」一章。</p>	無差異
三、維護社會公益			
(一) 公司是否依照相關法規及國際人權公約，制定相關之管理政策與程序？	✓	<p>宏碁公司頒布的「員工業務行為準則」中規範全球各據點需遵循國際公認基本勞動人權原則及當地的所有相關法規，包含相關的勞動法規，如公開及機會平等的招募、不分種族、性別、年齡、宗教及國籍等因素，以適才適所的遴選條件招募人才、雇用政策無差別待遇、不得雇用童工。並建立人資制度，如雇用合約、工作規則、人資規章制度等，以保障員工之合法權益。</p>	無差異
(二) 公司是否建置員工申訴機制及管道，並妥適處理？	✓	<p>宏碁公司於官網/內網(My Acer)設置電子郵件信箱whistleblower.acer@acer.com，鼓勵內部員工或外部人士，當發現宏碁人員涉嫌舞弊、貪污、違反「員工業務行為準則」、或有任何不法行為或違反公司治理活動時，直接利用該管道進行舉報，亦可向人事、法務、稽核等單位舉報。本公司內部稽核主管於接獲利害相關人的檢舉/申訴後，視檢舉/申訴內容召集法務/人事等適當人員組成調查小組，以保密方式進行調查並採取適當處置，同時將調查過程及結果呈報審計委員會。</p>	無差異

評估項目	運作情形		與上市上櫃公司企業社會責任實務守則差異情形及原因
	是	否	
(三) 公司是否提供員工安全與健康之工作環境，並對員工定期實施安全與健康教育？	✓	<p>為有效落實安全衛生政策及內部溝通，宏碁台灣推動環安衛管理系統，由永續發展辦公室與各單位代表共同組成環安衛小組，以確保公司每年通過ISO 14001及OHSAS 18001認證，環安衛小組成員共計42位，其中41位由各單位推選產生，勞工代表比例97.6%，每年依年度計畫進行教育訓練、幹事會議、稽核活動。此外，公司設置園丁會組織，由員工選舉出各區域園丁代表，每季進行包括安全衛生議題提案討論及追蹤改善。</p> <p>為遵循法令規範，強化員工對安全衛生的認知，以達各辦公區緊急應變需求，我們亦每年針對不同對象辦理各項安全衛生教育訓練，以提升同仁對安全衛生的重視，營造企業安全衛生文化。106年詳細成果請查閱企業社會責任報告書「人本思維，關懷社會」章節。</p>	無差異
(四) 公司是否建立員工定期溝通之機制，並以合理方式通知對員工可能造成重大影響之營運變動？	✓	<p>宏碁重視員工的意見，於內部提供暢通的溝通管道，包括重大訊息公告、後勤服務專線、跨級主管的溝通、員工意見調查、員工申訴管道等。另外，每季召開一次的園丁會會議，由全球總裁暨執行長主持，與員工選出的園丁代表面對面溝通，對公司營運管理、工作環境、員工權益等方面充分的溝通，作出決議並落實執行。</p>	無差異
(五) 公司是否為員工建立有效之職涯能力發展培訓計畫？	✓	<p>宏碁提供新人訓、專業、管理、通識教育等訓練計畫，並結合組織的發展需要及員工的能力，提供員工職涯發展的機會與挑戰，以人盡其才，共創價值。</p>	無差異
(六) 公司是否就研發、採購、生產、作業及服務流程等制定相關保護消費者權益政策及申訴程序？	✓	<p>為保護保護消費者權益，宏碁的客戶若有任何問題包括研發、採購、生產、作業及服務流程，宏碁客戶可透過下列的管道隨時與我們聯繫，反應任何意見及建議：</p> <ul style="list-style-type: none"> • 網路下載與支援服務 • 電話服務支援中心/ 技術支援 • 直營服務中心 • 授權服務中心及專業維修公司 • 國際旅約保證服務中心 • Acer Web Master (客訴處理流程及機制) 	無差異
(七) 對產品與服務之行銷及標示，公司是否遵循相關法規及國際準則？	✓	<p>宏碁秉持誠信、透明、主動、及時與定期的原則，符合各地相關法令規範，藉由企業網站、各子公司網站、廣告、產品記者會、記者會與贊助活動等，進行行銷溝通。宏碁所有產品及服務皆符合法規標示產品資訊。宏碁產品說明手冊上列出產品安全使用說明，供消費者查閱適當使用產品的方式與相關注意事項，以及汰換產品時應注意的環保回收措施。消費者也能在產品說明手冊上找到宏碁公司的聯絡方式或在公司網頁上查詢，以便有進一步問題時能尋求電話或是線上客服人員的服務。</p>	無差異
(八) 公司與供應商來往時，是否評估供應商關於環境與社會之紀錄？	✓	<p>宏碁與供應商來往時，均詳細評估供應商關於環境與社會之紀錄與能力。102年，我們開始實施供應商企業社會責任評分卡考核，檢視供應商在企業社會責任的實踐與績效；103年起在季度業務審核會議中，將此評分納入，並提交予宏碁與供應商高層主管，產生影響雙方商務關係的驅動力。106年，各類型供應商的在企業社會責任評分卡上的表現，皆較105年有所提升。我們也透過季度業務審核會議或個別會議，要求表現落後的供應商展開相對應的行動，以提升企業社會責任績效。詳細說明請參閱宏碁企業社會責任報告書關於永續供應鏈管理。</p>	無差異

評估項目	運作情形		與上市上櫃公司企業社會責任實務守則差異情形及原因	
	是	否		摘要說明
(九) 公司與其主要供應商之契約是否包含供應商如涉及違反其企業社會責任政策，且對環境與社會有顯著影響時，得隨時終止或解除契約之條款？	✓		本公司與主要供應商之契約包含有遵循法令及責任商業行為準則等相關企業社會責任政策之約定，供應商如有違誤行為，本公司得逕自依約行使權利包括但不限於得隨時終止契約。	無差異

四、加強資訊揭露

(一) 公司是否於其網站及公開資訊觀測站等處揭露具攸關性及可靠性之企業社會責任相關資訊？	✓		宏碁公司於企業社會責任之作為及報告書相關資訊請參考下列網站： 中文 http://www.acer-group.com/public/Sustainability/chinese/index.htm 英文 http://www.acer-group.com/public/Sustainability/index.htm	無差異
--	---	--	--	-----

五、公司如依據「上市上櫃公司企業社會責任實務守則」訂有本身之企業社會責任守則者，請敘明其運作與所訂守則之差異情形：

為提升公司整體的競爭力，善盡社會、經濟、與環境之企業責任，使宏碁成為領導品牌的公司，我們於民國98年頒佈「員工業務行為準則」，作為全球同仁從事業務行為的指導原則。106年針對「員工業務行為準則」人權保護部份，再進行修訂並公佈。我們依此行為準則，強化組織文化，保障宏碁在全球的合法商業利益，進而提升對客戶、合作伙伴、社區之服務品質。另外，我們制定有「反托拉斯公平競爭原則」、「防範內線交易管理辦法」、「個人資料管理原則」及「性騷擾防治措施與懲戒辦法」等，由營運活動之各層面強化企業社會責任之推行。

六、其他有助於瞭解企業社會責任運作情形之重要資訊：

請至下列網站了解更多宏碁推動企業社會責任之相關作為與成果

1. 永續宏碁網站：<https://www.acer-group.com/ag/zh/TW/content/high-level-statement>
2. 宏碁基金會網站：<http://www.acerfoundation.org.tw/>

七、公司企業社會責任報告書如有通過相關驗證機構之查證標準，應加以敘明：

宏碁公司委託安侯建業聯合會計師事務所(KPMG)，依據GRI Standards核心依循選項(Core Option)所編製之2017年度企業社會責任報告書，按照ISAE 3000標準進行獨立有限確信(limited assurance)。

7

財務概況

壹、最近五年度簡明資產負債表及損益表

一、簡明資產負債表及綜合損益表資料—國際財務報導準則

(一) 簡明資產負債表

合併財務資訊

單位：新台幣千元

項目	年度	民國102年度	民國103年度 (重編後)	民國104年度	民國105年度	民國106年度
流動資產		147,088,855	150,885,170	132,949,777	133,863,136	126,294,298
不動產、廠房及設備		6,133,729	5,484,061	4,827,412	4,321,152	4,106,559
無形資產		28,720,088	26,727,547	26,609,427	18,595,922	17,184,151
其他資產		8,557,038	7,998,259	7,355,587	8,893,852	10,027,763
資產總額		190,499,710	191,095,037	171,742,203	165,674,062	157,612,771
流動負債	分配前	113,688,491	117,755,891	102,576,092	105,421,675	93,239,933
	分配後	113,688,491	117,755,891	102,576,092	105,421,675	尚未分配
非流動負債		20,559,849	12,709,296	3,311,010	2,573,909	6,397,432
負債總額	分配前	134,248,340	130,465,187	105,887,102	107,995,584	99,637,365
	分配後	134,248,340	130,465,187	105,887,102	107,995,584	尚未分配
歸屬於母公司業主之權益		56,248,981	60,627,593	65,852,731	57,674,395	57,319,443
股本		28,347,268	27,965,678	30,854,428	30,807,328	30,765,028
資本公積		43,707,727	34,098,396	36,232,755	34,743,105	29,852,184
保留盈餘	分配前	(8,325,852)	903,649	1,451,899	(3,448,397)	2,815,587
	分配後	0	903,649	1,451,899	0	尚未分配
其他權益		(1,425,876)	845,908	228,505	(1,512,785)	(3,198,500)
庫藏股票		(6,054,286)	(3,186,038)	(2,914,856)	(2,914,856)	(2,914,856)
非控制權益		2,389	2,257	2,370	4,083	655,963
權益總額	分配前	56,251,370	60,629,850	65,855,101	57,678,478	57,975,406
	分配後	56,251,370	60,629,850	65,855,101	57,678,478	尚未分配

個體財務資訊

單位：新台幣千元

項目	年度	民國102年度	民國103年度 (重編後)	民國104年度	民國105年度	民國106年度
流動資產		60,355,770	64,492,594	53,406,125	56,336,952	46,638,306
不動產、廠房及設備		1,703,498	1,679,960	1,470,937	1,396,807	1,358,581
無形資產		781,218	666,744	552,978	320,315	261,992
其他資產		77,658,355	78,921,395	78,041,044	71,960,719	70,841,818
資產總額		140,498,841	145,760,693	133,471,084	130,014,793	119,100,697
流動負債	分配前	66,707,168	74,437,302	66,208,583	70,814,249	56,709,827
	分配後	66,707,168	74,437,302	66,208,583	70,814,249	尚未分配
非流動負債		17,542,692	10,695,798	1,409,770	1,526,149	5,071,427
負債總額	分配前	84,249,860	85,133,100	67,618,353	72,340,398	61,781,254
	分配後	84,249,860	85,133,100	67,618,353	72,340,398	尚未分配
歸屬於母公司業主之權益		56,248,981	60,627,593	65,852,731	57,674,395	57,319,443
股本		28,347,268	27,965,678	30,854,428	30,807,328	30,765,028
資本公積		43,707,727	34,098,396	36,232,755	34,743,105	29,852,184
保留盈餘	分配前	(8,325,852)	903,649	1,451,899	(3,448,397)	2,815,587
	分配後	0	903,649	1,451,899	0	尚未分配
其他權益		(1,425,876)	845,908	228,505	(1,512,785)	(3,198,500)
庫藏股票		(6,054,286)	(3,186,038)	(2,914,856)	(2,914,856)	(2,914,856)
權益總額	分配前	56,248,981	60,627,593	65,852,731	57,674,395	57,319,443
	分配後	56,248,981	60,627,593	65,852,731	57,674,395	尚未分配

(二) 簡明綜合損益表

合併財務資訊

單位：新台幣千元

項目	年度				
	民國102年度	民國103年度	民國104年度	民國105年度	民國106年度
營業收入	360,132,042	329,684,271	263,775,202	232,724,161	237,274,883
營業毛利(損)	22,550,266	28,942,184	24,884,122	23,212,458	25,361,234
營業(損)益	(11,409,666)	2,707,665	938,608	1,192,513	3,669,734
營業外收入及支出	(9,654,070)	(93,246)	(92,051)	(5,916,838)	(230,602)
稅前淨利(損)	(21,063,736)	2,614,419	846,557	(4,724,325)	3,439,132
繼續營業單位本期淨利	(20,519,349)	1,790,584	603,795	(4,900,740)	2,796,733
停業單位損益	0	0	0	0	0
本期淨利(損)	(20,519,349)	1,790,584	603,795	(4,900,740)	2,796,733
本期其他綜合損益(稅後淨額)	2,262,505	2,438,464	(829,149)	(1,752,356)	(1,697,788)
本期綜合損益總額	(18,256,844)	4,229,048	(225,354)	(6,653,096)	1,098,945
淨利歸屬於母公司業主	(20,519,428)	1,790,690	603,680	(4,900,296)	2,815,587
淨利歸屬於非控制權益	79	(106)	115	(444)	(18,854)
綜合損益歸屬於母公司業主	(18,526,899)	4,229,180	(225,467)	(6,654,809)	1,115,222
綜合損益歸屬於非控制權益	55	(132)	113	1,713	(16,277)
每股盈餘(元)(追溯調整後)	(7.54)	0.66	0.20	(1.62)	0.93

註：上表各年度之合併財務報告係經會計師查核簽證。

個體財務資訊

單位：新台幣千元

項目	年度				
	民國102年度	民國103年度	民國104年度	民國105年度	民國106年度
營業收入	273,910,017	246,625,093	196,086,936	175,496,371	174,273,511
營業毛利	3,163,186	7,461,999	8,456,400	6,980,588	8,474,204
營業(損)益	(6,416,189)	98,417	2,367,598	1,053,291	3,027,941
營業外收入及支出	(15,236,456)	1,969,475	(1,696,437)	(5,933,773)	(1,722)
稅前淨利(損)	(21,652,645)	2,067,892	671,161	(4,880,482)	3,026,219
繼續營業單位本期淨利(損)	(20,519,428)	1,790,690	603,680	(4,900,296)	2,815,587
停業單位損益	0	0	0	0	0
本期淨利(損)	(20,519,428)	1,790,690	603,680	(4,900,296)	2,815,587
本期其他綜合損益(稅後淨額)	2,262,529	2,438,490	(829,147)	(1,754,513)	(1,700,365)
本期綜合損益總額	(18,256,899)	4,229,180	(225,467)	(6,654,809)	1,115,222
每股盈餘(元)(追溯調整後)	(7.54)	0.66	0.20	(1.62)	0.93

註：上表各年度之個體財務報告係經會計師查核簽證。

(三) 最近五年度簽證會計師之姓名及其查核意見

本公司最近五年度財務報表之簽證會計師及其查核意見如下表所示：

年度(民國)	簽證會計師姓名	查核意見
102年	張惠貞、施威銘	無保留意見
103年	唐慈杰、施威銘	無保留意見
104年	唐慈杰、施威銘	修正式無保留意見
105年	張惠貞、唐慈杰	無保留意見
106年	張惠貞、唐慈杰	無保留意見

貳、最近五年度財務分析

一、財務分析—國際財務報導準則

合併財務報表

分析項目(註)		年度	民國102年度	民國103年度	民國104年度	民國105年度	民國106年度	
財務結構	負債占資產比率(%)		70.47	68.27	61.65	65.19	63.22	
	長期資金占不動產、廠房及設備比率(%)		1,252.28	1,337.31	1,432.78	1,394.36	1,567.56	
償債能力	流動比率(%)		129.38	128.13	129.61	126.98	135.45	
	速動比率(%)		95.39	94.52	93.45	86.93	88.99	
	利息保障倍數		(22.16)	5.01	3.49	(17.88)	16.23	
經營能力	應收款項週轉率(次)		5.50	5.44	4.91	5.03	5.20	
	平均收現日數		66.36	67.09	74.33	72.56	70.19	
	存貨週轉率(次)		8.56	8.33	6.76	5.73	5.35	
	應付款項週轉率(次)		5.32	5.47	4.90	4.38	4.43	
	平均銷貨日數		42.64	43.81	53.99	63.69	68.22	
	不動產、廠房及設備週轉率(次)		56.90	56.76	51.16	50.88	56.31	
	總資產週轉率(次)		1.73	1.73	1.45	1.38	1.47	
	資產報酬率(%)		(9.49)	1.22	0.49	(2.78)	1.85	
獲利能力	權益報酬率(%)		(31.46)	3.06	0.95	(7.93)	4.84	
	占實收資本比率(%)	營業利益		(40.25)	9.68	3.04	3.87	11.93
		稅前純益		(74.31)	9.35	2.74	(15.34)	11.18
	純益率(%)		(5.70)	0.54	0.23	(2.11)	1.18	
	每股盈餘(元)		(7.54)	0.66	0.20	(1.62)	0.93	
	現金流量比率(%)		(7.61)	4.78	(0.84)	7.85	(7.90)	
現金流量	現金流量允當比率(%)		102.96	53.18	18.83	46.07	(34.29)	
	現金再投資比率(%)		(15.60)	10.33	(1.71)	16.63	(13.37)	
槓桿度	營運槓桿度		(1.99)	10.65	25.94	18.62	6.70	
	財務槓桿度		0.93	1.32	1.57	1.27	1.07	

最近五年度各項合併財務比率變動原因如下：

1. 利息保障倍數、資產報酬率、股東權益報酬率、稅前純益占實收資本比率、純益率、每股盈餘、現金流量比率、現金流量允當比率及現金再投資比率等變動幅度較大，主要係本年度稅前及稅後損益較去年度增加所致。
2. 營業利益占實收資本比率及營運槓桿度變動幅度較大，主要係本年度營業利益較去年度增加所致。

個體財務報表

分析項目(註)		年度	民國102年度	民國103年度	民國104年度	民國105年度	民國106年度	
財務結構	負債占資產比率(%)		59.96	58.41	50.66	55.64	51.87	
	長期資金占不動產、廠房及設備比率(%)		4,331.77	4,245.54	4,572.77	4,238.28	4,592.36	
償債能力	流動比率(%)		90.48	86.64	80.66	79.56	82.24	
	速動比率(%)		70.63	71.57	66.38	61.61	58.37	
	利息保障倍數		(30.89)	5.13	3.32	(37.95)	14.89	
經營能力	應收款項週轉率(次)		8.94	10.04	9.21	7.78	7.65	
	平均收現日數		40.83	36.35	39.63	46.92	47.71	
	存貨週轉率(次)		16.91	20.67	18.98	15.69	12.87	
	應付款項週轉率(次)		5.15	5.27	4.67	4.28	4.21	
	平均銷貨日數		21.59	17.66	19.23	23.26	28.35	
	不動產、廠房及設備週轉率(次)		168.28	145.78	124.46	122.39	126.50	
	總資產週轉率(次)		1.74	1.72	1.40	1.33	1.40	
	資產報酬率(%)		(12.67)	1.54	0.60	(3.64)	2.41	
獲利能力	權益報酬率(%)		(31.46)	3.06	0.95	(7.93)	4.90	
	占實收資本比率(%)	營業利益		(22.63)	0.35	7.67	3.42	9.84
		稅前純益		(76.38)	7.39	2.18	(15.84)	9.84
	純益率(%)		(7.49)	0.73	0.31	(2.79)	1.62	
每股盈餘(元)		(7.54)	0.66	0.20	(1.62)	0.93		
現金流量	現金流量比率(%)		2.01	5.62	1.71	(4.46)	1.22	
	現金流量允當比率(%)		124.27	158.50	96.08	37.19	86.37	
	現金再投資比率(%)		1.79	5.77	1.65	(5.19)	1.08	
槓桿度	營運槓桿度		(0.45)	73.24	3.50	6.36	2.81	
	財務槓桿度		0.90	(0.24)	1.14	1.14	1.08	

財務比率增減變動達20%以上之分析如下：

1. 利息保障倍數、資產報酬率、股東權益報酬率、稅前純益占實收資本比率、純益率、每股盈餘、現金流量比率、現金流量允當比率及現金再投資比率等變動幅度較大，主要係本年度稅前及稅後損益較去年度增加所致。
2. 營業利益占實收資本額、營運槓桿度及財務槓桿度變動幅度較大，主要係本年度營業淨利較去年度增加所致。
3. 平均銷貨天數變動幅度較大，主要係106年度平均存貨較105年度增加，故106年度存貨週轉率較105年度下降所致。

註：

1.財務結構

- (1) 負債占資產比率=負債總額/資產總額。
(2) 長期資金占不動產、廠房及設備比率=(權益總額+非流動負債)/不動產、廠房及設備淨額。

2.償債能力

- (1) 流動比率=流動資產/流動負債。
(2) 速動比率=(流動資產-存貨-預付費用)/流動負債。
(3) 利息保障倍數=所得稅及利息費用前純益/本期利息支出。

3.經營能力

- (1) 應收款項(包括應收帳款與因營業而產生之應收票據)週轉率=銷貨淨額/各期平均應收款項(包括應收帳款與因營業而產生之應收票據)餘額。
(2) 平均收現日數=365/應收款項週轉率。
(3) 存貨週轉率=銷貨成本/平均存貨額。
(4) 應付款項(包括應付帳款與因營業而產生之應付票據)週轉率=銷貨成本/各期平均應付款項(包括應付帳款與因營業而產生之應付票據)餘額。
(5) 平均銷貨日數=365/存貨週轉率。
(6) 不動產、廠房及設備週轉率=銷貨淨額/平均不動產、廠房及設備淨額。
(7) 總資產週轉率=銷貨淨額/平均資產總額。

4.獲利能力

- (1) 資產報酬率=[稅後損益+利息費用×(1-稅率)]/平均資產總額。
(2) 權益報酬率=稅後損益/平均權益總額。
(3) 純益率=稅後損益/銷貨淨額。
(4) 每股盈餘=(歸屬於母公司業主之損益-特別股股利)/加權平均已發行股數。

5.現金流量

- (1) 現金流量比率=營業活動淨現金流量/流動負債。
(2) 淨現金流量允當比率=最近五年度營業活動淨現金流量/最近五年度(資本支出+存貨增加額+現金股利)。
(3) 現金再投資比率=(營業活動淨現金流量-現金股利)/(不動產、廠房及設備毛額+長期投資+其他非流動資產+營運資金)。

6.槓桿度


- (1) 營運槓桿度=(營業收入淨額-變動營業成本及費用)/營業利益。
(2) 財務槓桿度=營業利益/(營業利益-利息費用)。

參、最近年度審計委員會查核報告

董事會造具本公司106年度營業報告書、財務報表及盈餘分派之議案等，其中財務報表業經委託安侯建業聯合會計師事務所張惠貞及唐慈杰會計師查核完竣，並出具查核報告。上述營業報告書、財務報表及盈餘分派議案經本審計委員會查核，認為尚無不合，爰依證券交易法第14條之4及公司法第219條規定之規定報告如上，敬請 鑒核。

宏碁股份有限公司

審計委員會召集人：徐清祥



中華民國107年03月21日

肆、最近年度財務報表

詳見附錄一。

伍、最近年度經會計師查核簽證之公司個體財務報表

詳見附錄二。

陸、公司及其關係企業最近年度及截至年報刊印日止，如有發生財務週轉困難情事，應列明其對本公司財務狀況之影響:無

8

財務狀況及財務績效
之檢討分析與
風險事項之評估

壹、財務狀況(合併財務報表)

最近二年度資產、負債及股東權益發生重大變動之主要原因及其影響：

單位：新台幣千元

項目	年度	民國106年	民國105年	差異	
				金額	%
流動資產		126,294,298	133,863,136	(7,568,838)	(5.65)
不動產、廠房及設備		4,106,559	4,321,152	(214,593)	(4.97)
無形資產		17,184,151	18,595,922	(1,411,771)	(7.59)
其他資產		10,027,763	8,893,852	1,133,911	12.75
資產總額		157,612,771	165,674,062	(8,061,291)	(4.87)
流動負債		93,239,933	105,421,675	(12,181,742)	(11.56)
非流動負債		6,397,432	2,573,909	3,823,523	148.55
負債總額		99,637,365	107,995,584	(8,358,219)	(7.74)
股本		30,765,028	30,807,328	(42,300)	(0.14)
資本公積		29,852,184	34,743,105	(4,890,921)	(14.08)
保留盈餘		2,815,587	(3,448,397)	6,263,984	(181.65)
其他權益		(3,198,500)	(1,512,785)	(1,685,715)	111.43
庫藏股票		(2,914,856)	(2,914,856)	-	-
母公司業主權益合計		57,319,443	57,674,395	(354,952)	-0.62
股東權益總額		57,975,406	57,678,478	296,928	0.51

增減比例變動達20%者之分析說明：

1. 非流動負債：主要係長期借款變動所致。
2. 保留盈餘：主要係二年度稅後淨利(損)之差異所致。
3. 其他權益：主要係本年度國外營運機構報表換算所產生之兌換損失及增加備供出售投資之評價利益所致。

貳、財務績效(合併財務報表)

最近二年度營業收入、營業純益及稅前純益重大變動之主要原因及預期銷售數量與其依據，對公司未來財務業務之可能影響及因應計畫。

單位：新台幣千元

項目	年度	民國106年度	民國105年度	增減金額	變動比例(%)
營業收入淨額		237,274,883	232,724,161	4,550,722	1.96
營業成本		(211,913,649)	(209,511,703)	(2,401,946)	1.15
營業毛利		25,361,234	23,212,458	2,148,776	9.26
營業費用		(21,900,478)	(22,299,539)	399,061	(1.79)
其他收益及費損淨額		208,978	279,594	(70,616)	(25.26)
營業淨利		3,669,734	1,192,513	2,477,221	207.73
營業外收入及支出		(230,602)	(5,916,838)	5,686,236	(96.10)
稅前淨利		3,439,132	(4,724,325)	8,163,457	(172.80)
所得稅費用		(642,399)	(176,415)	(465,984)	264.14
本期淨利(損)		2,796,733	(4,900,740)	7,697,473	(157.07)
其他綜合損益(稅後淨額)		(1,697,788)	(1,752,356)	54,568	(3.11)
本期綜合損益總額		1,098,945	(6,653,096)	7,752,041	(116.52)
本年度歸屬於母公司業主淨利		2,815,587	(4,900,296)	7,715,883	(157.46)
本年度歸屬於母公司業主綜合損益		1,115,222	(6,654,809)	7,770,031	(116.76)

增減比例變動達20%之分析說明：

1. 其他收益及費損減少，主要係政府補助款較去年同期減少所致
2. 營業淨利增加，主要係營業毛利較去年同期增加所致
3. 營業外收入及支出減少，主要係去年同期認列無形資產減損損失所致
4. 稅前淨利、本期淨利、本期綜合損益總額、本年度歸屬於母公司業主淨利及本年度歸屬於母公司業主綜合損益增加，主要係因本期營業淨利及營業外收入及支出較去年同期增加所致
5. 所得稅費用增加，主要係本期稅前淨利增加所致。

參、現金流量(合併財務報表)

1.最近二年度現金流量變動之分析說明：

單位：新台幣千元

項目	年度	民國106年度	民國105年度	增(減)比例%
營業活動之淨現金流量		(7,362,126)	8,271,625	(189.00)
投資活動之淨現金流量		(340,705)	(1,120,783)	(69.60)
籌資活動之淨現金流量		(1,804,278)	(6,007,106)	(69.96)

106年度現金流量變動分析：

營業活動之現金淨流出74億：主要係本期獲利及付支應付票據及帳款所致

投資活動之現金淨流出3億：主要係取得不動產、廠房及設備、取得採權益法之投資及併購子公司現金流入所致

籌資活動之現金淨流出18億：主要係資本公積配發現金所致

105年度現金流量變動分析：

營業活動之現金淨流入83億：主要係應收帳款收款、存貨增加及應付帳款增加所致

投資活動之現金淨流出11億：主要係取得備供出售金融資產、無活絡市場之債務工具投資及權益法投資所致

籌資活動之現金淨流出60億：主要係增加長期借款及資本公積配發現金所致

2.流動性不足之改善計畫：本公司未有流動性不足之情形。

3.未來一年度(107年度)現金流動性分析：不適用。

肆、最近年度重大資本支出對財務業務之影響： 無

伍、最近年度轉投資政策、其獲利或虧損之主要原因、改善計劃及未來一年投資計畫

本公司合併報表之採權益法投資皆為長期性之策略投資，本年度認列採權益法之投資損失為38,629仟元，主要係被投資公司正值轉型期所致。未來本公司仍採長期性策略投資，並持續審慎評估投資計劃。

陸、最近年度及截至年報刊印日止風險事項之分析評估

宏碁的企業經營理念以「永續」為終極目標。我們堅信嚴謹的風險管理不僅代表宏碁重視對於客戶、合作夥伴及股東的長期承諾，更是確保穩健經營績效及落實企業社會責任的具體作為。企業的永續發展與風險管理的關係密不可分，也唯有持續不懈的辨識風險動態變化與切實執行相關風險管理措施，才能確保企業得來不易的經營成果，達到「永續」的發展目標。

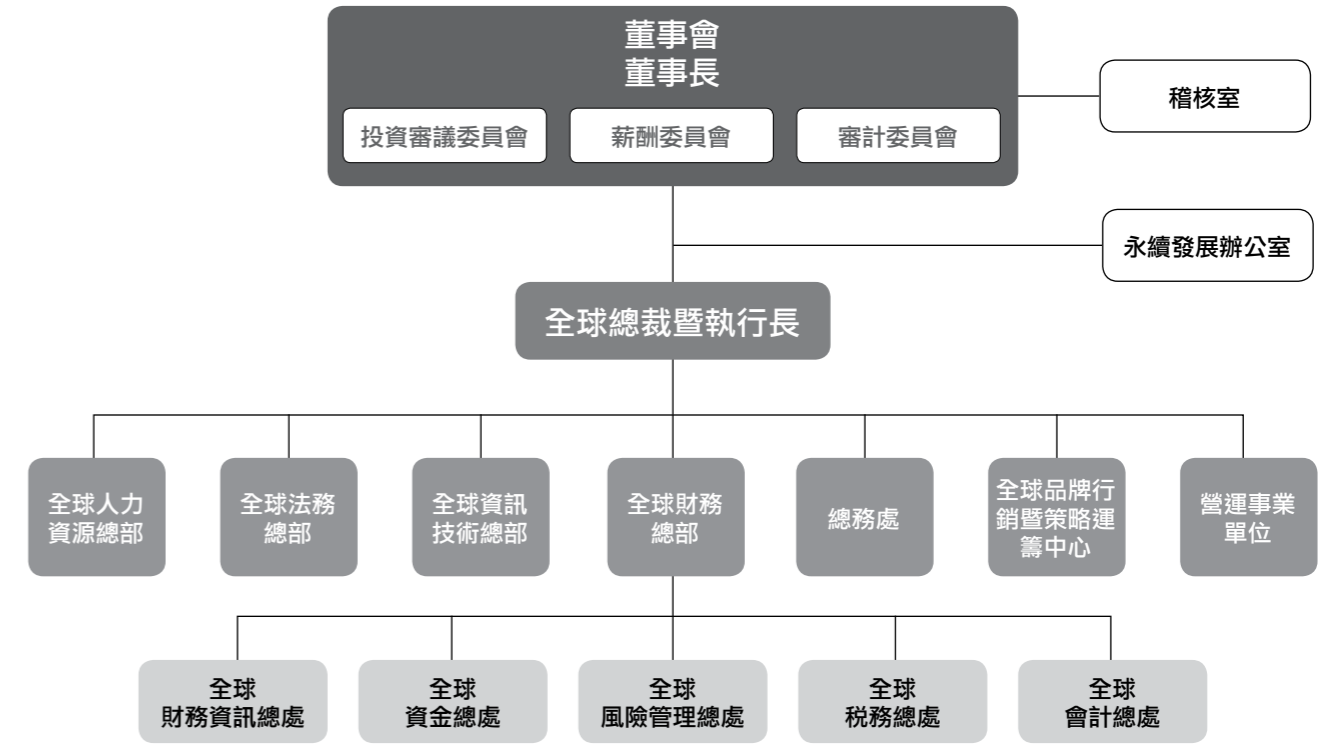
宏碁整合並評估對營運可能造成影響之各種策略、營運、財務及危害性等潛在風險，制定相對應之管理政策、執行機制與組織，確保風險皆被控制與適當反應。為求持續監督及強化風險控管與反應的時效性，針對已辨認出之風險，納入審計委員會例行議程，由委員會考量實際營運狀況，裁示報告議題及權責單位。

宏碁風險管理組織架構

宏碁在101年底成立風險管理工作小組，小組成員納入法務、財務、人資、供應鏈管理、行銷、資訊、環安衛、資產管理、產品事業群及永續辦公室等部門，藉由風險管理工作小組每年度舉行的定期會議，請各小組成員就經濟、環境、社會三大範疇針對公司潛在營運風險及新興風險(Emerging Risks)進行辨識及討論。

- 董事會為健全及強化公司治理，決定風險管理之策略方向；同時因應各種營運風險，制定相關辦法及指定權責單位，並負責監督轄下各委員會及經營管理階層提報之風險項目之執行控管進度，再進一步強化內部管理職能以提升風險管理效果。
- 管理階層負責督導遵循風險管理策略，定期控管及評估風險管理執行成效。
- 稽核室定期複核及監督各項內控流程之確實執行，及年度稽核計畫等相關事項。
- 永續發展辦公室負責永續風險辨識與管理，採用各項分析方法判別各種營運風險，包含前瞻性社會環境議題的風險管理，以擬定後續的管理計畫，減緩風險對組織營運帶來的影響。
- 全球人力資源總部負責執行人力資源政策，包含聘僱、績效、薪酬等計劃、組織、指揮、控制和協調，以實現企業發展與目標，創造適應性強的組織體系。
- 全球法務總部負責法律風險管理、合約審核及處理訴訟爭議等以降低法律風險。
- 全球資訊技術總部負責建構及規劃整體資訊系統及資訊安全管理。
- 全球財務總部：
 - » 全球財務資訊總處負責經營分析及規劃、財務資訊整合暨投資管理，以因應相關之風險。
 - » 全球資金總處負責財務金融相關規劃，及相關風險分擔與保險配置等業務。
 - » 全球稅務總處負責國際投資架構規劃與統籌及租稅風險規劃、管理與因應。
 - » 全球會計總處負責全球交易之確認及帳務核對，以確保交易之正確性以及財務報表之可靠性。
 - » 全球風險管理總處負責統籌全球信用風險、營運風險相關風險管理及保險配置等業務。
- 總務處負責環安衛及集團資產潛在風險管理。
- 全球品牌行銷暨策略運籌中心負責商情智能與市場分析、供應鏈營運風險管理、品牌及公共關係風險管理、品質控管等風險策略規劃、管理暨執行改善事宜。

[宏碁風險管理組織架構]



風險鑑別

風險管理工作小組使用風險地圖，依各種風險產生損失的可能性與風險一旦發生後的損失程度，分析各該風險對於公司可能造成的潛在威脅程度，並進行風險等級分類以確認風險管理策略上的優先次序。同時採用下列風險分析、測試方法，進一步量化分析各項風險，並檢視各風險因子間是否存在高度關聯性。

- 相關性分析(Correlation Analysis)
- 敏感性分析(Sensitivity Analysis)
- 壓力測試(Stress Test)

風險管理工作小組匯整前述各項分析、測試之結果後，擬定後續執行計畫並向小組召集人彙報；2017年度，風險管理工作小組共辨識出63個風險項目，其中包括中度等級以上之風險項目，如智財權及法律訴訟風險、資安風險、匯率風險等共11項。針對已辨識及分析的風險項目，指派相關部門人員進行後續風險管理策略及相關執行計畫之制定，包括實務上常見的風險管理因應方式：損害防阻計畫(Loss Prevention)、規避(Avoidance)、隔離及備份(Separation & Duplication)、風險轉移(Transfer)及風險自留(Retention)等，並評估適當的資源投入、執行上的優先次序及後續的進度追蹤方式等。同時制訂風險應變計畫及危機處理機制，以減低各種潛在風險對於營運可能造成的不利影響。此外，重大風險資訊亦於審計委員會報告。報告內容包括：

- 專利及法律訴訟風險管理報告
- 董監事及經理人責任保險彙報
- 外匯損失緣由概述暨外匯風險控制
- 全存貨風險控管
- 因應稅改趨勢之風險控制報告

綜上所述，我們持續並積極投入相關風險管理作為，期以前瞻性的預防觀念，審慎面對現在及未來的各種風險與挑戰。審計委員會亦彙總風險環境、風險管理重點、風險評估以及因應措施，由主席於董事會報告。

一、最近年度利率、匯率變動、通貨膨脹情形對公司損益之影響及未來因應措施：

(一) 利率變動

歐元區經濟成長已見復甦跡象，可能縮緊貨幣寬鬆政策。美國通膨逐漸升溫、經濟重獲成長動能，升息的理由增強。台灣方面，雖有美國升息壓力，但央行可能不會太快跟隨美國升息腳步。短期投資方面，公司主要以台幣及外幣定存為主，以維持收益及降低風險。

(二) 匯率變動

受經濟持續復甦和區域政經形勢的不確定性下降，歐元或有走強趨勢。美聯儲升息步調持續，但其他主要央行跟進收緊貨幣政策或將使美元中長線呈現弱勢，相對而言，台幣則可能呈現緩升格局。人民幣方面，市場經歷並習慣雙向波動後，推動改革契機已現。主要經濟體的貨幣政策影響新興市場貨幣的穩定性。公司將維持一貫的穩健策略，積極避險外匯部位，以降低匯率波動對公司損益之影響。

(三) 通貨膨脹

根據國際貨幣基金組織(IMF)「世界經濟展望」近期報告，儘管大宗商品價格回升，產能利用率上升，但通貨膨脹迄今一直受到抑制。隨著美國工資上漲以及全球需求增強，通脹可能會在今年下半年回歸。公司會彈性因應以避免損失，預計對公司營運沒有重大影響。

二、從事高風險、高槓桿投資、資金貸與他人、背書保證及衍生性商品交易之政策、獲利或虧損之主要原因及未來因應措施：

本公司從事短期間置資金運用，原則以安全性佳及高變現、收益固定之工具為主，且隸屬信用評等優良之往來金融機構，長期間置資金則以產業相關且具主導性的投資為主。

本公司除100%擁有之子公司外，原則上不提供資金借款及背書保證，若因業務需求而需提供者均遵照本公司之資金貸與他人作業程序及背書保證作業程序辦理，本公司至106年12月31日止之背書保證總額為新台幣23,040,614仟元，實際使用之金額為新台幣3,125,826仟元。

本公司除因避險外，原則上不從事衍生性商品交易，若因業務需要從事衍生性商品交易需遵照本公司「從事營業性外匯風險管理相關金融商品之規範」辦理。

三、未來研發計畫及預計投入之研發費用

宏碁的產品設計，是「以人為本」的設計精神與方法，我們會從下列根本的問題出發：

- 誰是我們的目標使用者？
- 這個設備的用途是什麼？
- 為什麼人們需要它？

我們致力了解使用者的需求與行為外，並期待以科技的方法解決人類的問題。但也同時考量科技及商業的可行性，宏碁的創新研發流程是一個從試驗中學習且跨領域合作的過程。

106年我們持續研發創新，宏碁於全球取得646件專利，其中，台灣區域取得專利件數為台灣第5名，泛歐區域專利取得較105年成長達18%。

區域	106年取得專利件數
台灣	360
泛歐	39
泛亞	132
泛美	115

106年，宏碁研發出多項軟硬體應用技術，涵蓋產品各層面，茲舉例如下：

更高效能：高速電腦

106年宏碁在SC17超級電腦大會中推出高效能運算多節點的高密度伺服器—Altos W2200h-W670h F4系列。此系列專為AI人工智慧的深度學習推論應用所打造，2U機架式空間可容納四個運算節點，亦適合高速計算及記憶體內運算資料庫等運算密集及記憶體密集之應用。該伺服器提供水冷式的散熱解決方案，能支援需要更大熱設計功耗（TDP，Thermal Design Power）的處理器，進而提升功耗使用效率、降低PUE值（Power Usage Effectiveness）。

更散熱：AeroBlade 3D技術

傳統塑膠葉片風扇，由於材料限制有一定的厚度，金屬葉能再壓縮厚度，僅有0.1mm，共有59片風扇，讓導流空氣體積增加，散熱效果可明顯提升。目前宏碁的高階電競筆電Predator Triton700，即採用AeroBlade 3D技術。

更節省成本：玻璃內層指紋辨識（Under-Glass Fingerprint Sensor）

有別於傳統玻璃挖洞的式指紋感應器架構，宏碁創新的玻璃內層指紋辨識感應器技術，使用者可以透過0.55mm觸控玻璃感應指紋並且開機，指紋感應區域不須任何開孔，ID設計上提供了極佳外觀和視覺一體性。無須開孔及外露的設計，除增加防水功能，大幅降低人體靜電干擾外，無需增加CNC和再加工，大大的降低製造成本及時間。

更健康：具抗菌、疏水/油、透氣性的頭盔

細菌可能會進入呼吸系統，造成咳嗽和打噴嚏，以及不適感。宏碁VR頭盔有99.99%的抗菌效果。使用特別的有機抗菌原料化學特波力(Toppoly)可破壞細菌的細胞牆，故細菌無法滋長。汗水、皮膚角質、細菌是造成臭味的因素。我們受蓮葉效果所啟發，使用聚對二甲苯(Parylene)，具疏水性和疏油性。水或汗水不會滲到表層裡，角質或化妝品也不會留在表層。另外，宏碁VR頭盔也有高度的透氣性，所以即使長時間使用也不會覺得不舒服。

更環保：電池健康管理

隨著行動裝置越來越普及，電池的安全性及對環境影響一直都是倍受關注的議題。宏碁於106年推出電池健康管理系統，該系統是一個電池充電程度模式。可以幫助降低充電過度，減低電池膨脹的風險，並降低使用期間內可能的電池報廢比例，對環境友善。

因應研發計畫之需要，預計107年投資於研發之金額，預估約佔總營收比重0.5%~1.5%。

四、國內外重要政策及法律變動對公司財務業務之影響及因應措施：

截至年報刊印日止就目前所悉，相關國內外重要政策及法律變動對本公司財務、業務並無立即明顯重大之可得預期影響。

五、科技改變及產業變化對公司財務業務之影響之因應措施：

本公司為品牌行銷服務公司，宏碁的品牌使命就是『打破人與科技間的藩籬』，進而探索產品研發的無限可能性。因此宏碁以資訊科技為主軸，專注在創新、實用的產品，充分掌握市場需求與趨勢，並朝向多元化與附加價值高的目標邁進，希望帶給消費者更有競爭力的產品，以及更高品質的服務。目前宏碁資訊產品全數委外代工，在全球聯合採購的經濟規模下，可提高產品銷售競爭力，並透過知名通路商銷售品牌產品，提高銷售額、並創造利潤。

六、企業形象改變對企業危機管理之影響及因應措施：

本公司從製造業者轉型為資訊行銷服務公司，企業危機管理範疇隨之轉移，現以全球運籌與供應鏈管理為重點。運用多元供應商策略，分散與單一廠商合作之風險，使庫存管理更有彈性。另因全球局勢不定，危機挑戰隨時可能發生，故本公司積極強化經營團隊危機管理意識，事先研擬預防措施，避免危機之發生，並建立風險管理機制，一旦遭遇危機，可將風險損失減少至最低，以確保企業的永續經營。

七、進行併購之預期效益、可能風險及因應措施：無

八、擴充廠房之預期效益、可能風險及因應措施：無

九、進貨或銷貨集中所面臨之風險及因應措施：無

十、董事、監察人或持股超過百分之十之大股東，股權之大量移轉或更換對公司之影響、風險及因應措施：無。

十一、經營權之改變對公司之影響、風險及因應措施：無

十二、公司及公司董事、監察人、總經理、實質負責人、持股比例超過百分之十之大股東及從屬公司已判決確定或尚在繫屬中之重大訴訟、非訟或行政爭訟事件，其結果可能對股東權益或證券價格有重大影響者，應揭露其系爭事實、標的金額、訴訟開始日期、主要涉訟當事人及截至年報刊印日止之處理情形：

(一) 106年度及截至年報刊印日止，本公司處理情形如下：

1. 美國某公司於加州州法院對合併公司提起違反保密合約及營業秘密訴訟，合併公司已積極委託律師處理，目前尚無法判斷其最終可能之結果，惟合併公司已根據該案發展情況適當估列相關準備以為因應，因此對財務與業務並無立即重大之負面影響
2. 合併公司在日常業務過程中不時接獲第三人主張專利侵權或要求專利授權之通知，儘管合併公司並不預期其結果（個別或整體）對財務狀況或業務狀況造成重大不利影響，惟法律程序結果難以預料，因此爭議解決方案可能對合併公司特定期間的經營成果或現金流量造成影響。

(二) 106年度及截至年報刊印日止，本公司董事、監察人、總經理、實質負責人及持股比例超過百分之十之大股東，並無對股東權益或證券價格有重大影響之訴訟、非訟、行政爭訟或尚在繫屬中案件。

(三) 106年度及截至年報刊印日止，本公司之從屬公司，亦無已判決確定或目前尚在繫屬中之重大訴訟、非訟或行政爭訟事件，其結果可能對股東權益或證券價格有重大影響者。

十三、其他重要風險及因應措施：無

柒、其他重要事項：無

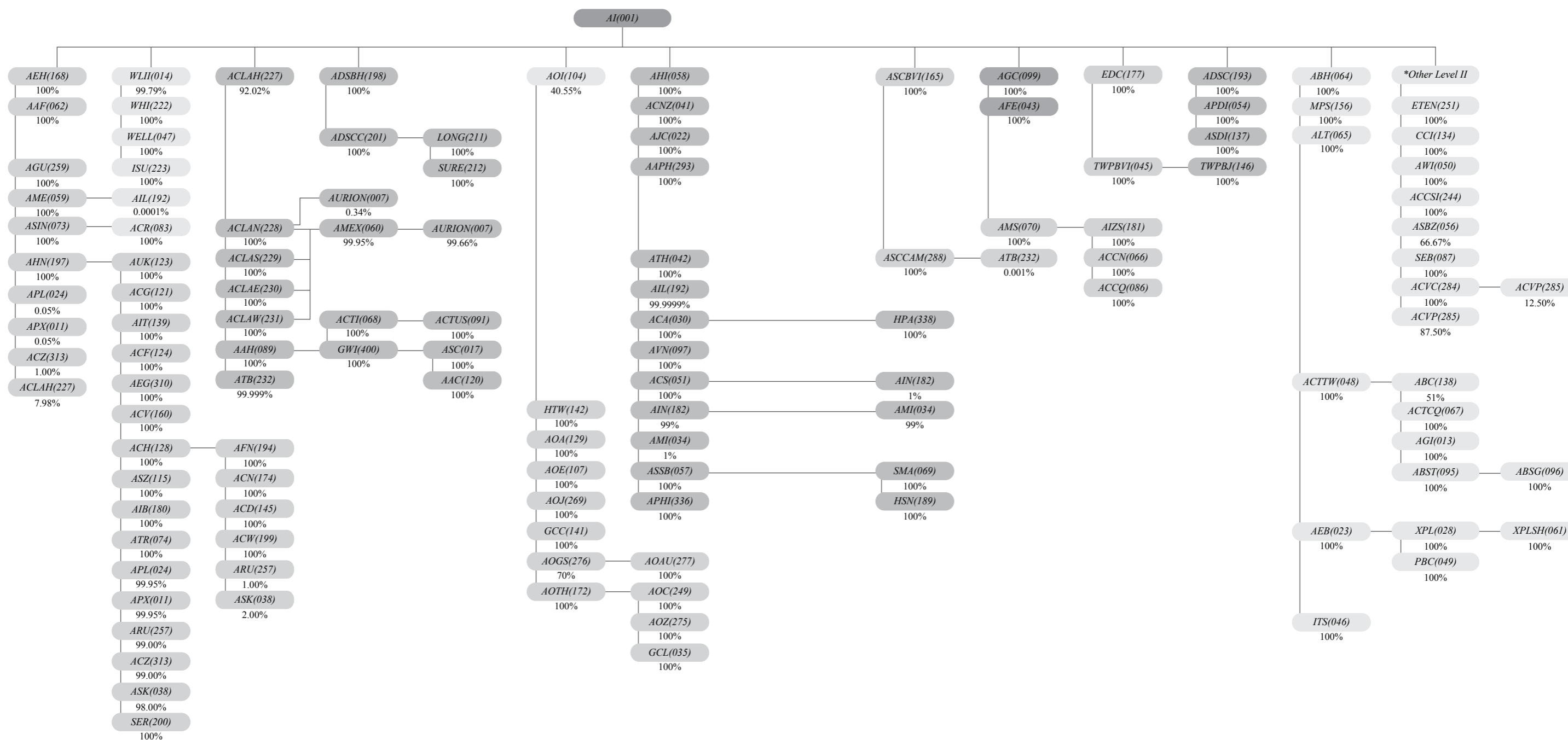
特別記載事項

特別記載事項

壹、關係企業相關資料

一、關係企業組織圖

截至民國106年12月31日止



二、各關係企業的基本資料

(1) 各關係企業的基本資料

截至民國106年12月31日止
單位：新台幣(外幣)仟元

序號	公司代碼	簡稱	企業名稱	設立日期	地址	實收資本額		匯率	主要營業項目
						幣別	金額		
0	001	AI	宏碁股份有限公司	1976/8/1	Taiwan	NTD	30,765,028	1.00	品牌資訊產品行銷
1	007	AURION TECH.	Aurion Technologig, S.A. de C.V.	1987/9/17	Mexico	MXN	301	1.52	服務公司
2	011	APX	Asplex Sp. z o.o.	2009/5/15	Poland	PLN	100	8.57	品牌資訊產品維修服務
3	013	AGI	宏碁樂齡科技服務股份有限公司	2016/10/24	Taiwan	NTD	29,000	1.00	人性化聯網裝置開發商
4	014	WLII	展碁國際股份有限公司	1977/12/22	Taiwan	NTD	702,366	1.00	電腦產品及通訊產品等之通路銷售
5	017	ASC	Acer Service Corporation	2005/9/12	U.S.A.	USD	0	29.85	品牌資訊產品維修服務
6	022	AIC	Acer Japan Corp.	1988/2/9	Japan	JPY	200,000	0.26	品牌資訊產品行銷
7	023	AEB	宏碁資訊服務股份有限公司	2012/2/22	Taiwan	NTD	535,625	1.00	雲端售票、電子書、線上付款交易平台服務、客製化系統開發及整合服務、商用及雲端應用軟體銷售及技術服務
8	024	APL	Acer Poland sp. z o.o.	2010/11/25	Poland	PLN	100	8.57	品牌資訊產品行銷
9	028	XPL	愛普瑞股份有限公司	2008/9/5	Taiwan	NTD	83,715	1.00	專業自行車智慧車錶設計、開發及銷售
10	030	ACA	Acer Computer Australia Pty. Limited	1989/9/21	Australia	AUD	67,296	23.31	品牌資訊產品行銷
11	034	AMI	PT. Acer Manufacturing Indonesia	2013/1/12	Indonesia	IDR	2,300,000	0.00	品牌資訊產品之組裝
12	035	GCL	Great Connection LTD.	1993/6/1	H.K.	HKD	300	3.82	電腦、儀器系統及週邊設備之買賣
13	038	ASK	Acer Slovakia s.r.o.	2006/4/15	Slovakia	EUR	-	35.83	品牌資訊產品行銷
14	041	ACNZ	Acer Computer New Zealand Limited	1993/8/18	New Zealand	NZD	12,179	21.19	品牌資訊產品行銷
15	042	ATH	Acer Computer Co. Ltd.	1993/10/29	Thailand	THB	200,000	0.91	品牌資訊產品行銷
16	043	AFE	Acer Computer (Far East) Limited	1986/9/30	H.K.	HKD	76,720	3.82	品牌資訊產品行銷

序號	公司代碼	簡稱	企業名稱	設立日期	地址	實收資本額		匯率	主要營業項目
						幣別	金額		
17	045	TWPBVI	TWI International Inc.	1997/6/20	B.V.I.	USD	11,068	29.85	專業投資及控股公司
18	046	ITS	宏碁智通股份有限公司	2017/9/21	Taiwan	NTD	300,000	1.00	智慧交通與電子票證之方案與服務
19	047	WELL	好漾生活股份有限公司	2015/12/22	Taiwan	NTD	10,000	1.00	專家服務媒合、客戶服務平台、產品銷售平台及專家講座、課程之服務提供
20	048	ACTTW	宏碁雲端技術服務股份有限公司	2016/6/6	Taiwan	NTD	1,125,400	1.00	發展智聯網及雲端科技，整合雲端、軟體、硬體以提供服務
21	049	PBC	波寶創新科技股份有限公司	2014/10/1	Taiwan	NTD	67,417	1.00	寵物互動裝置及社群服務
22	050	AWI	Acer Worldwide Incorporated	1988/12/9	B.V.I.	USD	132,619	29.85	專業投資及控股公司
23	051	ACS	Acer Computer (Singapore) Pte. Ltd.	1990/11/29	Singapore	SGD	3,985	22.34	品牌資訊產品行銷
24	054	APDI	龍顯國際股份有限公司	1989/7/27	Taiwan	NTD	29,577	1.00	營建事業
25	056	ASBZ	宏碁技術股份有限公司	2016/10/3	Taiwan	NTD	480,000	1.00	商用虛擬實境解決方案供應商
26	057	ASSB	Acer Sales and Services SDN BHD	1990/9/18	Malaysia	MYR	30,969	7.38	品牌資訊產品行銷
27	058	AHI	Acer Holdings International, Incorporated	1991/4/8	B.V.I.	USD	33,550	29.85	專業投資及控股公司
28	059	AME	Acer Computer (M.E.) Limited	1992/4/16	B.V.I.	USD	2,335	29.85	品牌資訊產品行銷
29	060	AMEX	Acer Computec Mexico, S.A. de C.V.	1998/6/1	Mexico	MXN	1,374,595	1.52	品牌資訊產品行銷
30	061	XPLSH	Xplova (Shanghai) Ltd.	2016/5/17	China	RMB	2,000	4.59	專業自行車智慧車錶銷售、騎乘與運動社交平台營運商
31	062	AAF	Acer Africa (Proprietary) Limited	1994/11/29	South Africa	ZAR	368	2.41	品牌資訊產品行銷及維修服務
32	064	ABH	宏碁智聯網投資股份有限公司	2016/5/17	Taiwan	NTD	2,152,050	1.00	專業投資及控股公司
33	065	ALT	安圖斯科技股份有限公司	2016/9/20	Taiwan	NTD	48,000	1.00	高效能運算、雲端運算、軟體定義儲存與資訊科技解決方案
34	066	ACCN	Acer Computer (Shanghai) Ltd.	2005/10/31	China	RMB	16,168	4.59	品牌資訊產品行銷
35	067	ACTCQ	Acer Cloud Technology(Chongqing) Ltd.	2015/7/21	China	RMB	31,325	4.59	計算機軟硬體設計、開發、銷售及技術諮詢服務

序號	公司代碼	簡稱	企業名稱	設立日期	地址	實收資本額		匯率	主要營業項目
						幣別	金額		
36	068	ACTI	Acer Cloud Technology Inc.	2012/1/12	U.S.A.	USD	6,155	29.85	專業投資及控股公司
37	069	SMA	Servex (Malaysia) Sdn Bhd	1991/6/25	Malaysia	MYR	4,748	7.38	電腦產品及通訊產品等之通路銷售
38	070	AMS	Acer Market Services Limited	1992/12/8	H.K.	HKD	1,218,039	3.82	專業投資及控股公司
39	073	ASIN	Acer Sales International SA	2015/5/8	Switzerland	USD	105	29.85	品牌資訊產品行銷
40	074	ATR	Acer Bilisim Teknolojileri Limited Sirketi	2014/3/20	Turkey	TRY	100	7.86	品牌資訊產品行銷
41	083	ACR	Acer CIS Incorporated	1995/9/20	B.V.I.	USD	6,136	29.85	品牌資訊產品行銷
42	086	ACCQ	Acer (Chongqing) Ltd.	2010/11/9	China	RMB	991,050	4.59	品牌資訊產品行銷
43	087	SEB	Sertec (Beijing) Ltd.	2017/4/14	China	RMB	1,000	4.59	資訊產品維修服務
44	089	AAH	Acer American Holdings Corp.	2007/10/15	U.S.A.	USD	0	29.85	專業投資及控股公司
45	091	ACTUS	ACER CLOUD TECHNOLOGY (US), INC.	2016/8/15	U.S.A.	USD	2	29.85	雲端技術服務及IoT平台之研究、開發及設計
46	095	ABST	宏碁智慧數位服務股份有限公司	2017/5/17	Taiwan	NTD	272,400	1.00	智慧數位內容管理技術服務及研發
47	096	ABSG	Acer Being Signage GmbH	2016/12/15	Germany	EUR	4,485	35.83	智慧數位內容管理技術服務及研發
48	097	AVN	Acer Vietnam Co., Ltd.	2000/1/10	Vietnam	VND	5,953,670	0.00	品牌資訊產品行銷
49	099	AGC	Acer Greater China (B.V.I.) Corp.	1999/11/25	B.V.I.	USD	160,989	29.85	專業投資及控股公司
50	104	AOI	建碁股份有限公司	1996/12/1	Taiwan	NTD	714,480	1.00	商業應用電腦產品、軟體、零組件、週邊設備及儀器等產品之行銷、製造及進出口貿易以及電腦產品維修服務
51	107	AOE	AOPEN Computer B.V.	1997/12/1	Netherlands	EUR	18	35.83	電腦、儀器系統及週邊設備之買賣
52	115	ASZ	Acer Computer (Switzerland) AG	1997/12/1	Switzerland	CHF	50	30.64	品牌資訊產品行銷
53	120	AAC	Acer America Corporation	1984/5/4	U.S.A.	USD	42,292	29.85	品牌資訊產品行銷
54	121	ACG	ACER Computer GmbH	1987/5/17	Germany	EUR	14,561	35.83	品牌資訊產品行銷
55	123	AUK	Acer U.K. Limited	1988/5/9	U.K.	GBP	9,072	40.33	品牌資訊產品行銷

序號	公司代碼	簡稱	企業名稱	設立日期	地址	實收資本額		匯率	主要營業項目
						幣別	金額		
56	124	ACF	Acer Computer France S.A.S.U.	1987/9/3	France	EUR	13,609	35.83	品牌資訊產品行銷
57	128	ACH	Acer Computer B.V.	1988/5/9	Netherlands	EUR	2,612	35.83	品牌資訊產品行銷
58	129	AOA	AOPEN America Inc.	1997/12/1	U.S.A.	USD	15,000	29.85	電腦、儀器系統及週邊設備之買賣
59	134	CCI	跨世紀投資有限公司	1997/11/11	Taiwan	NTD	880,000	1.00	專業投資及控股公司
60	137	ASDI	鴻望園區服務開發股份有限公司	1997/10/13	Taiwan	NTD	225,931	1.00	營建事業
61	138	ABC	宏碁通信股份有限公司	2014/12/16	Taiwan	NTD	40,600	1.00	資訊軟體服務
62	139	AIT	Acer Italy S.R.L.	1996/2/19	Italy	EUR	802	35.83	品牌資訊產品行銷
63	141	GCC	兆商股份有限公司	2002/2/1	Taiwan	NTD	60,000	1.00	電腦、儀器系統及週邊設備之買賣
64	142	HTW	HEARTWARE ALLIANCE AND INTEGRATION LIMITED	2015/8/1	H.K.	HKD	100	3.82	軟體開發、代理之買賣
65	145	ACD	Acer Denmark A/S	1991/10/1	Denmark	DKK	1,000	4.81	品牌資訊產品行銷
66	146	TWPBJ	Acer Third Wave Software (Beijing) Co. Ltd	1997/12/3	China	RMB	24,659	4.59	商用及雲端應用軟體銷售及技術服務
67	156	MPS	聯永基股份有限公司	2015/7/31	Taiwan	NTD	100,000	1.00	研究、開發及銷售電池模組
68	160	ACV	ACER AUSTRIA GMBH	1992/7/30	Austria	EUR	218	35.83	品牌資訊產品行銷
69	165	ASCBVI	Acer SoftCapital Incorporated	1997/12/2	B.V.I.	USD	32,300	29.85	專業投資及控股公司
70	168	AEH	Acer European Holdings SA	1996/12/28	Cyprus	EUR	51,103	35.83	專業投資及控股公司
71	172	AOTH	AOPEN Technology Inc.	1999/5/1	B.V.I.	USD	50	29.85	電腦、儀器系統及週邊設備之買賣
72	174	ACN	Acer Computer Norway AS	1994/11/22	Norway	NOK	6,531	3.64	品牌資訊產品行銷及維修服務
73	177	EDC	宏碁雲端服務股份有限公司	2017/12/31	Taiwan	NTD	1,865,926	1.00	數據中心及雲端服務
74	180	AIB	Acer Computer Iberica, S.A.	1995/3/16	Spain	EUR	855	35.83	品牌資訊產品行銷
75	181	AIZS	Acer Information (Zhong Shan) Co., Ltd.	1999/4/26	China	RMB	12,416	4.59	品牌資訊產品行銷
76	182	AIN	PT. Acer Indonesia	1999/6/2	Indonesia	IDR	2,077,485	0.00	品牌資訊產品行銷

序號	公司代碼	簡稱	企業名稱	成立日期	地址	實收資本額		匯率	主要營業項目
						幣別	金額		
77	189	HSN	HighPoint Service Network Sdn Bhd	1999/7/16	Malaysia	MYR	500	7.38	資訊產品維修服務
78	192	AIL	Acer India Private Limited	1999/9/9	India	INR	78,804	0.47	品牌資訊產品行銷
79	193	ADSC	群暉投資股份有限公司	1999/10/5	Taiwan	NTD	1,282,819	1.00	專業投資及控股公司
80	194	AFN	Acer Computer Finland Oy	1996/10/25	Finland	EUR	8	35.83	品牌資訊產品行銷及維修服務
81	197	AHN	Acer Europe B. V.	1996/11/15	Netherlands	EUR	3,321	35.83	專業投資及控股公司
82	198	ADSBH	Acer Digital Services (B.V.I.) Holding Corp	1999/11/25	B.V.I.	USD	225	29.85	專業投資及控股公司
83	199	ACW	Acer Computer Sweden AB	1996/5/21	Sweden	SEK	100	3.65	品牌資訊產品行銷
84	200	SER	Sertec 360 SA	2014/8/26	Switzerland	EUR	82	35.83	資訊產品維修服務
85	201	ADSCC	Acer Digital Services (Cayman Islands) Corp.	1999/11/26	Cayman Islands	USD	110	29.85	專業投資及控股公司
86	211	LONG	LONGWICK ENTERPRISES INC.	2010/11/10	Seychelles	USD	200	29.85	專業投資及控股公司
87	212	SURE	S. Excel Co., Ltd.	2011/1/1	Samoa	USD	100	29.85	專業投資及控股公司
88	222	WHI	Weblink (H.K.) International Ltd.	1999/9/10	H.K.	USD	1,651	29.85	電腦產品及通訊產品等之通路銷售
89	223	ISU	智聯服務股份有限公司	2017/9/13	Taiwan	NTD	70,000	1.00	系統整合服務
90	227	ACLAH	Boardwalk Capital Holdings Limited	2000/6/26	B.V.I.	USD	1,373,071	29.85	專業投資及控股公司
91	228	ACLAN	ACLA Holding North, LLC	1999/11/10	U.S.A.	USD	-	29.85	專業投資及控股公司
92	229	ACLAS	ACLA Holding South, LLC	1999/11/10	U.S.A.	USD	-	29.85	專業投資及控股公司
93	230	ACLAE	ACLA Holding East, LLC	1999/11/10	U.S.A.	USD	-	29.85	專業投資及控股公司
94	231	ACLAW	ACLA Holding West, LLC	1999/11/10	U.S.A.	USD	-	29.85	專業投資及控股公司
95	232	ATB	AGP TECNOLOGIA EM INFORMATICA DO BRASIL LTDA.	2009/8/6	Brazil	BRL	249,467	9.01	品牌資訊產品行銷
96	244	ACCSI	安碁資訊股份有限公司	1990/5/29	Taiwan	NTD	40,000	1.00	資訊安全服務

序號	公司代碼	簡稱	企業名稱	成立日期	地址	實收資本額		匯率	主要營業項目
						幣別	金額		
97	249	AOC	AOPEN International (Shanghai) Co., Ltd	2000/7/1	China	RMB	39,244	4.59	電腦、儀器系統及週邊設備之買賣
98	251	ETEN	倚天資訊股份有限公司	1986/3/27	Taiwan	NTD	200,000	1.00	智慧型手持裝置產品之研發及銷售
99	257	ARU	Acer Marketing Services LLC	2009/7/1	Russia	RUB	20,000	0.52	品牌資訊產品行銷
100	259	AGU	AGP Insurance (Guernsey) Limited	2009/10/1	Guernsey	EUR	5,000	35.83	保險公司
101	269	AOJ	AOPEN Japan Inc.	2000/10/1	Japan	JPY	10,000	0.26	電腦、儀器系統及週邊設備之買賣
102	275	AOZ	AOPEN Information Products (Zhongshan) Inc.	2001/4/1	China	RMB	104,954	4.59	電腦零組件之製造及銷售
103	276	AOGS	AOPEN GLOBAL SOLUTIONS PTY LTD.	2013/11/1	Australia	AUD	150	23.31	電腦、儀器系統及週邊設備之買賣
104	277	AOAU	AOPEN AUSTRALIA & NEW ZEALAND PTY LTD	2013/11/1	Australia	AUD	0	23.31	電腦、儀器系統及週邊設備之買賣
105	284	ACVC	Acer China Venture Corp	2017/4/19	China	RMB	5,000	4.59	基金投資管理
106	285	ACVP	Acer China Venture Partnership	2017/8/9	China	RMB	8,000	4.59	專營投資之基金
107	288	ASCCAM	ASC Cayman, Limited	2001/7/9	Cayman Islands	USD	100	29.85	專業投資及控股公司
108	293	AAPH	Acer Asia Pacific Sdn Bhd	2007/11/14	Malaysia	USD	1,000	29.85	品牌資訊產品行銷
109	310	AEG	Acer Europe SA	2002/4/1	Switzerland	EUR	1,164	35.83	品牌資訊產品行銷
110	313	ACZ	Acer Czech Republic s.r.o.	2002/4/8	Czech	CZK	2,000	1.40	品牌資訊產品行銷及維修服務
111	336	APHI	Acer Philippines, Inc.	2003/1/1	Philippines	PHP	13,510	0.60	品牌資訊產品行銷
112	338	HPA	HighPoint Australia Pty Ltd	2003/2/1	Australia	AUD	500	23.31	品牌資訊產品維修服務
113	400	GWJ	Gateway, Inc.	1991/1/14	U.S.A.	USD	0	29.85	專業投資及控股公司

(2) 各關係企業董事、監察人及總經理資料

序號	公司代碼	簡稱	企業名稱	職稱	姓名或代表人	持有股數	持股比例
1	007	AURION TECH.	Aurion Technologija, S.A. de C.V.	Director President	Angel Morales, Ming Wang, Francisco Ascencio Angel Morales	301,000	99.95%
2	011	APX	Asplex Sp. z o.o.	Director President	David Adams, Emmanuel Fromont, Tai Chi Shih -	2,000	100.00%
3	013	AGI	宏碁樂齡科技服務股份有限公司	董事 監察人 總經理	施宣輝、陳俊聖、林文榮 -	2,900,000	100.00%
4	014	WLII	展碁國際股份有限公司	董事 監察人 總經理	譚百良 陳俊聖、林佳璋、陳怡如 陳玉玲 林佳璋	70,088,360	99.79%
5	017	ASC	Acer Service Corporation	Director President	Gregg Prendergast, Ming Wang, Meggy Chen Gregg Prendergast	1,000	100.00%
6	022	AIC	Acer Japan Corp.	Director President Supervisor	Andrew Hou, Meggy Chen, Bob Sen -	22,862	100.00%
7	023	AEB	宏碁資訊服務股份有限公司	董事 監察人 總經理	萬以寧、施宣輝、陳怡如 陳玉玲 萬以寧、鄭大祐	53,562,534	100.00%
8	024	APL	Acer Poland sp. z o.o.	Director President	Emmanuel Fromont, Tai Chi Shih, Lukasz.Lopuszynski -	10,000	100.00%
9	028	XPL	愛普瑞股份有限公司	董事 監察人 總經理	萬以寧、陳怡如、吳麗娟 陳玉玲 -	8,371,523	100.00%
10	030	ACA	Acer Computer Australia Pty. Limited	Director President	Darren Simmons, Sophia YL Chen, Andrew Hou -	50,295,984	100.00%

序號	公司代碼	簡稱	企業名稱	職稱	姓名或代表人	持有股數	持股比例
11	034	AMI	PT. Acer Manufacturing Indonesia	Director President	Herbet Ang, Meggy Chen, Andrew Hou Herbet Ang	250,000	100.00%
12	035	GCL	Great Connection LTD.	Director President	Dale Tsai, Edward Chen -	300,000	40.55%
13	038	ASK	Acer Slovakia s.r.o.	Director President	Tomas Cech, Emmanuel Fromont -	N.A.	100.00%
14	041	ACNZ	Acer Computer New Zealand Limited	Director President	Darren Simmons, Sophia YL Chen, Andrew Hou -	12,178,861	100.00%
15	042	ATH	Acer Computer Co. Ltd.	Director President	Alan Chiang, Andrew Hou, Sophia YL Chen Alan Chiang	20,000,000	100.00%
16	043	AFE	Acer Computer (Far East) Limited	Director President	Jason Chen, Meggy Chen Jason Chen	30,160,000	100.00%
17	045	TWPBVI	TWI International Inc.	Director President	Ben Wan -	11,067,861	100.00%
18	046	ITS	宏碁智通股份有限公司	董事 監察人 總經理	萬以寧、陳怡如、郭劍成 陳玉玲 -	30,000,000	100.00%
19	047	WELL	好漾生活股份有限公司	董事 監察人 總經理	林佳璋、陳怡如、吳麗娟 陳玉玲 林佳璋	1,000,000	99.79%
20	048	ACTTW	宏碁雲端技術服務股份有限公司	董事 監察人 總經理	施宣輝、陳俊聖、陳怡如 陳玉玲 -	112,540,000	100.00%
21	049	PBC	波寶創新科技股份有限公司	董事 監察人 總經理	萬以寧、林弘道、林文榮 鄭和星 -	6,741,703	100.00%
22	050	AWI	Acer Worldwide Incorporated	Director President	Sophia YL Chen, Meggy Chen -	1,326,193,289	100.00%

序號	公司代碼	簡稱	企業名稱	職稱	姓名或代表人	持有股數	持股比例
23	051	ACS	Acer Computer (Singapore) Pte. Ltd.	Director	Andrew Hou, Pin Gek Nea, Sophia YL Chen	3,985,385	100.00%
				President	-		
24	054	APDI	龍顯國際股份有限公司	董事	楊金發、陳怡如、林伯仲	2,957,742	100.00%
				監察人	陳玉玲		
				總經理	楊金發		
25	056	ASBZ	宏星技術股份有限公司	董事	Bo Andersson Klint、陳俊聖、高樹國、陳怡如、Emmanuel Marquez	32,000,000	66.67%
				監察人	Emmanuel Fromont、Maeva Sponbergs		
				總經理	-		
26	057	ASSB	Acer Sales and Services SDN BHD	Director	Tek Yoong Kon, Ricky Tan, Andrew Hou	30,969,332	100.00%
				President	Ricky Tan		
27	058	AHI	Acer Holdings International, Incorporated	Director	Meggy Chen, Jason Chen	33,550,000	100.00%
				President	-		
28	059	AME	Acer Computer (M.E.) Limited	Director	Paul Collins, Tai Chi Shih	2,335,000	100.00%
				President	-		
29	060	AMEX	Acer Computec Mexico, S.A. deC.V.	Director	Angel Morales, Ming Wang, Francisco Ascencio	1,374,595,030	99.95%
				President	Angel Morales		
30	061	XPLSH	Xplova (Shanghai) Ltd.	Director	Ben Wan, Meggy Chen, Mercury Kuo	N.A.	100.00%
				President	-		
				Supervisor	Sophia YL Chen		
31	062	AAF	Acer Africa (Proprietary) Limited	Director	Emmanuel Fromont, Paul Collins, Tai Chi Shih	36,800,000	100.00%
				President	-		
32	064	ABH	宏碁智聯網投資控股股份有限公司	董事	陳俊聖、陳怡如、吳麗娟	215,205,015	100.00%
				監察人	陳玉玲		
				總經理	-		
				董事	陳俊聖、陳怡如、吳麗娟		
33	065	ALT	安圖斯科技股份有限公司	監察人	陳玉玲	4,800,000	100.00%
				總經理	-		

序號	公司代碼	簡稱	企業名稱	職稱	姓名或代表人	持有股數	持股比例
34	066	ACCN	Acer Computer (Shanghai) Ltd.	Director	Andrew Hou, Jason Chen, Jim Liu	N.A.	100.00%
				President	-		
				Supervisor	Sophia YL Chen		
35	067	ACTCQ	Acer Cloud Technology(Chongqing) Ltd.	Director	Maverick Shih, Jason Chen, Meggy Chen	N.A.	100.00%
				President	Ann Lin		
				Supervisor	Dick Tan		
36	068	ACTI	Acer Cloud Technology Inc.	Director	Maverick Shih, Meggy Chen, Jason Chen	32,000,000,000,001	100.00%
				President	Maverick Shih		
37	069	SMA	Servex (Malaysia) Sdn Bhd	Director	Tek Yoong Kon, Ricky Tan	4,748,000	100.00%
				President	Ricky Tan		
38	070	AMS	Acer Market Services Limited	Director	Meggy Chen	1,218,717,000	100.00%
				President	-		
39	073	ASIN	Acer Sales International SA	Director	Paul Collins, Tai Chi Shih, Grigory Nizovsky	100,000	100.00%
				President	Grigory Nizovsky		
40	074	ATR	Acer Bilisim Teknolojileri Limited Sirketi	Director	Emmanuel Fromont, Sinan Kender, Tai Chi Shih	1,000	100.00%
				President	-		
41	083	ACR	Acer CIS Incorporated	Director	Tai Chi Shih, Grigory Nizovsky	4,600,002	100.00%
				President	-		
42	086	ACCQ	Acer (Chongqing) Ltd.	Director	Andrew Hou, Jim Liu, Jason Chen	N.A.	100.00%
				President	Andrew Hou		
				Supervisor	Sophia YL Chen		
43	087	SEB	Sertec (Beijing) Ltd.	Director	Victor Soon, Jinghua Song, Andrew Hou	N.A.	100.00%
				President	-		
				Supervisor	Dick Tan		
44	089	AAH	Acer American Holdings Corp.	Director	Gregg Prendergast, Jason Chen, Meggy Chen	900	100.00%
				President	-		

序號	公司代碼	簡稱	企業名稱	職稱	姓名或代表人	持有股數	持股比例
45	091	ACTUS	ACER CLOUD TECHNOLOGY (US), INC.	Director President	Maverick Shih, Dick Tan Wei Ding	3,799,800	100.00%
46	095	ABST	宏碁智雲數位服務股份有限公司	董事 監察人 總經理	施宣輝、陳俊聖、陳怡如 譚百良	27,240,000	100.00%
47	096	ABSG	Acer Being Signage GmbH	Director President	Maverick Shih, Stefan Tiefenthal, Franz Josef Medam	4,485,000	100.00%
48	097	AVN	Acer Vietnam Co., Ltd.	Director President	Andrew Hou, Tony Vo, Sophia YL Chen Tony Vo	N.A.	100.00%
49	099	AGC	Acer Greater China (B.V.I.) Corp.	Director President	Jason Chen, Meggy Chen	160,989,005	100.00%
50	104	AOI	建碁股份有限公司	董事	林福謙、蔡文鋒、謝宏波、智星股份有 限公司、緯創資通股份有限公司(代表 人:林進助)、緯創資通股份有限公司(代表人:石慶堂)	71,448,013	40.55%
51	107	AOE	AOPEN Computer B.V.	獨立董事 總經理	郭永祿、葉辛池、吳樂仁 蔡文鋒	40	40.55%
52	115	ASZ	Acer Computer (Switzerland) AG	Director President	Dale Tsai, Jack Chou, Edward Chen Emmanuel Fromont, Tai Chi Shih, Thomas Berli	50	100.00%
53	120	AAC	Acer America Corporation	Director President	Jason Chen, Ming Wang, Gregg Prendergast Gregg Prendergast	3,100,400	100.00%
54	121	ACG	ACER Computer GmbH	Director President	Emmanuel Fromont, Tai Chi Shih, Wilfried Thom	N.A.	100.00%
55	123	AUK	Acer U.K. Limited	Director President	Emmanuel Fromont, Tai Chi Shih	9,071,790	100.00%

序號	公司代碼	簡稱	企業名稱	職稱	姓名或代表人	持有股數	持股比例
56	124	ACF	Acer Computer France S.A.S.U.	Director President	Jean.Luc.Bavel, Angelo DAmbrosio, Emmanuel Fromont, Tai Chi Shih	2,606,140	100.00%
57	128	ACH	Acer Computer B.V.	Director President	Bart Janssen, Emmanuel Fromont, Tai Chi Shih	261,226	100.00%
58	129	AOA	AOPEN America Inc.	Director President	Dale Tsai, Jim Chen, Edward Chen	15,000,000	40.55%
59	134	CCI	跨世紀投資有限公司	董事 總經理	陳俊聖、陳玉玲、陳怡如	N.A.	100.00%
60	137	ASDI	渴望園區服務開發股份有限公司	董事 監察人 總經理	楊金發、陳怡如、林伯仲 陳玉玲	22,593,100	100.00%
61	138	ABC	宏碁通信股份有限公司	董事 監察人 總經理	施宣輝、陳俊聖、陳怡如 陳玉玲	2,070,699	51.00%
62	139	AIT	Acer Italy S.R.L.	Director President Supervisory directors	Marco Cappella, Emmanuel Fromont, Tai Chi Shih, Marco Peverelli (outside), Roberta Matrone(outside), Giovanni Borgini(outside)	N.A.	100.00%
63	141	GCC	兆商股份有限公司	董事 監察人 總經理	蔡文鋒、Mike Chiang、游孟仲 陳修修	6,000,000	40.55%
64	142	HTW	HEARTWARE ALLIANCE AND INTEGRATION LIMITED	Director President	Dale Tsai, Steve Yu	100,000	40.55%
65	145	ACD	Acer Denmark A/S	Director President	Tai Chi Shih, Niels Bjorling, Emmanuel Fromont	100	100.00%
66	146	TWPBJ	Acer Third Wave Software (Beijing) Co. Ltd	Director President	Ben Wan	N.A.	100.00%

序號	公司代碼	簡稱	企業名稱	職稱	姓名或代表人	持有股數	持股比例
67	156	MPS	聯永基股份有限公司	董事	陳俊聖、施宣輝、陳怡如	10,000,000	100.00%
				監察人 總經理	譚百良 -		
68	160	ACV	ACER AUSTRIA GMBH	Director	Emmanuel Fromont, Michael Stuhr, Tai Chi Shih	N.A.	100.00%
				President	-		
69	165	ASCBVI	Acer Soft Capital Incorporated	Director	Meggy Chen, Jason Chen	43,066,668	100.00%
				President	-		
70	168	AEH	Acer European Holdings SA	Director	Emmanuel Pierre Marie Fromont, Bruno Pelletier, Tai Chi Shih, Jason Chen, Meggy Chen	150,000	100.00%
				President	-		
71	172	AOTH	AOPEN Technology Inc.	Director	Dale Tsai, Edward Chen	50,000	40.55%
				President	-		
72	174	ACN	Acer Computer Norway AS	Director	Emmanuel Fromont, Anne-Mette Guthus, Tai Chi Shih, Wilfried Thom	6,531	100.00%
				President	-		
73	177	EDC	宏碁架構服務股份有限公司	董事	施宣輝、吳乙南、陳怡如	186,592,616	100.00%
				監察人 總經理	陳玉玲 -		
74	180	AIB	Acer Computer Iberica, S.A.	Director	Ivana Clemente, Emmanuel Fromont, Tai Chi Shih	142,338	100.00%
				President	-		
75	181	AIZS	Acer Information (Zhong Shan) Co., Ltd.	Director	KV Cheng, Grace Lung, Sophia YL Chen	N.A.	100.00%
				President	-		
				Supervisor	Jim Liu		
				Director	Herbet Ang, Parman Iskak, Andrew Hou, Meggy Chen, Ryan Yen		
76	182	AIN	PT. Acer Indonesia	Director	Herbet Ang	300,000	100.00%
				President	-		
77	189	HSN	HighPoint Service Network Sdn Bhd	Director	Tek Yoong Kon, Ricky Tan	500,000	100.00%
				President	-		

序號	公司代碼	簡稱	企業名稱	職稱	姓名或代表人	持有股數	持股比例
78	192	AIL	Acer India Private Limited	Director	Sophia YL Chen, Andrew Hou, Harish Kohli	78,803,764	100.00%
				President	-		
79	193	ADSC	群碁投資股份有限公司	董事	陳俊聖、陳怡如、吳麗娟	128,281,861	100.00%
				監察人	陳玉玲		
				總經理	-		
80	194	AFN	Acer Computer Finland Oy	Director	Emmanuel Fromont, Tai Chi Shih, Wilfried Thom	50	100.00%
				President	-		
81	197	AHN	Acer Europe B. V.	Director	Emmanuel Fromont, Els Vandersickel, Tai Chi Shih	166,043	100.00%
				President	-		
82	198	ADSBH	Acer Digital Services (B.V.) Holding Corp	Director	Meggy Chen, Sophia YL Chen	2,246,408	100.00%
				President	-		
83	199	ACW	Acer Computer Sweden AB	Director	Emmanuel Fromont, Henrik Frydahl, Tai Chi Shih, Els Vandersickel	1,000	100.00%
				President	-		
84	200	SER	Sertec 360 SA	Director	Vincenzo Grimaldi, Emmanuel Fromont, Tai Chi Shih	1,000	100.00%
				President	-		
85	201	ADSCC	Acer Digital Services (Cayman Islands) Corp.	Director	Meggy Chen, Sophia YL Chen	5,005,255	100.00%
				President	-		
86	211	LONG	LONGWICK ENTERPRISES INC.	Director	Shun-Ying Lin, Po-Chung LIN	200,000	100.00%
				President	-		
87	212	SURE	S. Excel Co., Ltd.	Director	Shun-Ying Lin, Po-Chung LIN	100,000	100.00%
				President	-		
88	222	WHI	Weblink (H.K.) International Ltd.	Director	Jason Chen, Cathy CS Wang	12,871,999	99.79%
				President	Jason Chen		
89	223	ISU	智聯服務股份有限公司	董事	林佳璋、施宣輝、陳俊聖	7,000,000	100.00%
				監察人	陳玉玲		
				總經理	-		
90	227	ACLAH	Boardwalk Capital Holdings Limited	Director	Jason Chen, Meggy Chen	1,373,071,341	100.00%
				President	-		

序號	公司代碼	簡稱	企業名稱	職稱	姓名或代表人	持有股數	持股比例
91	228	ACLAN	ACLA Holding North, LLC	Director	Ming Wang	N.A.	100.00%
92	229	ACLAS	ACLA Holding South, LLC	President	Ming Wang	N.A.	100.00%
93	230	ACLAE	ACLA Holding East, LLC	Director	Ming Wang	N.A.	100.00%
94	231	ACLAW	ACLA Holding West, LLC	President	Ming Wang	N.A.	100.00%
95	232	ATB	AGP TECNOLOGIA EM INFORMATICA DO BRASIL LTDA.	Director	-	249,466,846	100.00%
96	244	ACCSI	安碁資訊股份有限公司	President	Germano Couy, Legal Administrator		
				董事	施宣輝、萬以寧、吳麗娟		
				監察人	林舜英	4,000,000	100.00%
				總經理	吳乙南		
97	249	AOC	AOPEN International (Shanghai) Co., Ltd	Director	Dale Tsai, Richard Lin, Edward Chen	N.A.	40.55%
98	251	ETEN	倚天資訊股份有限公司	President	-		
				董事	萬以寧、陳俊聖、施宣輝	20,000,000	100.00%
				監察人	陳怡如		
				總經理	萬以寧		
99	257	ARU	Acer Marketing Services LLC	Director	Tai Chi Shih, Grigory Nizovsky, Dmitry Kravchenko, Bruno Pelletier	N.A.	100.00%
100	259	AGU	AGP Insurance (Guernsey) Limited	President	-	5,000,000	100.00%
				Director	David Allen, Christopher Andersen, Alfredo Crespi, Meggy Chen, Christian Greisberger		
101	269	AOJ	AOPEN Japan Inc.	Director	Dale Tsai, Edward Chen, Frank Huang	200	40.55%
102	275	AOZ	AOPEN Information Products (Zhongshan) Inc.	President	-		
				Supervisor	Julin Tai		
				Director	Dale Tsai	N.A.	40.55%
103	276	AOGS	AOPEN GLOBAL SOLUTIONS PTY LTD.	President	Steve Yu		
				Director	Dale Tsai, Edward Chen, Stephen Borg	105,000	28.39%
				President	Stephen Borg		

序號	公司代碼	簡稱	企業名稱	職稱	姓名或代表人	持有股數	持股比例
104	277	AOAU	AOPEN AUSTRALIA & NEW ZEALAND PTY LTD	Director	Dale Tsai, Edward Chen, Stephen Borg	100	28.39%
105	284	ACVC	Acer China Venture Corp	President	Stephen Borg		
				Director	Conrad Hung, Jerry Lin, Jason Chen	N.A.	100.00%
				Supervisor	-		
				Supervisor	Meggy Chen		
106	285	ACVP	Acer China Venture Partnership	Director	Conrad Hung	N.A.	100.00%
107	288	ASCCAM	ASC Cayman, Limited	President	-		
				Director	Sophia YL Chen, Meggy Chen	100,000	100.00%
				President	-		
108	293	AAPH	Acer Asia Pacific Sdn Bhd	Director	Jason Chen, Tek Yoong Kon, Ricky Tan, Andrew Hou	3,319,995	100.00%
				President	Ricky Tan		
109	310	AEG	Acer Europe SA	Director	Emmanuel Fromont, Jason Chen, Tai Chi Shih	1,650	100.00%
				President	-		
110	313	ACZ	Acer Czech Republic s.r.o.	Director	Emmanuel Fromont, Tomas Cech, Tai Chi Shih	N.A.	100.00%
				President	-		
111	336	APHI	Acer Philippines, Inc.	Director	Tek Yoong Kon, Andrew Hou, Manuel Wong, Susan Santos, Yolanda S. Sebastian	135,101	100.00%
				President	-		
112	338	HPA	HighPoint Australia Pty Ltd	Director	Darren Simmons	500,000	100.00%
				President	-		
113	400	GWI	Gateway, Inc.	Director	Meggy Chen, Gregg Prendergast, Ming Wang	100	100.00%
				President	-		

五、各關係企業營運概況

截至民國106年12月31日止
單位：新台幣仟元

序號	代碼	簡稱	企業名稱	實收資本額	資產總值	負債總值	淨值	營業收入	營業利益	本期損益 (稅後)	每股盈餘(元) (稅後)
0	001	AI	宏碁股份有限公司	30,765,028	119,100,697	61,781,254	57,319,443	174,273,511	3,027,941	2,815,587	0.93
1	007	AURION TECH.	Aurion Technologia, S.A. de C.V.	457	37,793	30,894	6,899	71,914	3,318	720	2.39
2	011	APX	Asplex Sp. z o.o.	857	1,097,405	323,904	773,501	1,908,063	6,902	392	195.80
3	013	AGI	宏碁樂齡科技 服務股份有限公司	29,000	83,305	64,400	18,905	87,079	(8,429)	(8,597)	(2.96)
4	014	WLII	展碁國際股份 有限公司	702,366	3,467,209	2,163,515	1,303,695	10,443,413	50,816	69,816	0.99
5	017	ASC	Acer Service Corporation	0	462,460	627,170	(164,709)	484,030	40,716	41,680	41,679.51
6	022	AJC	Acer Japan Corp.	52,974	643,119	1,362,663	(719,544)	2,307,694	27,375	17,548	767.58
7	023	AEB	宏碁資訊服務 股份有限公司	535,625	2,014,445	1,464,832	549,613	4,391,409	158,084	26,693	0.50
8	024	APL	Acer Poland sp. z o.o.	857	21,368	1,484	19,884	38,038	1,811	1,467	146.72
9	028	XPL	愛普瑞股份有 限公司	83,715	55,734	12,509	43,225	15,948	(39,190)	(39,702)	(4.74)
10	030	ACA	Acer Computer Australia Pty. Limited	1,568,555	3,126,943	2,847,153	279,791	6,952,364	68,183	23,111	0.46
11	034	AMI	PT. Acer Manufacturing Indonesia	5,065	188,820	160,380	28,440	620,961	11,260	9,332	37.33

序號	代碼	簡稱	企業名稱	實收資本額	資產總值	負債總值	淨值	營業收入	營業利益	本期損益 (稅後)	每股盈餘(元) (稅後)
12	035	GCL	Great Connection LTD.	1,215	5,934	2,171	3,763	1,234	131	86	0.29
13	038	ASK	Acer Slovakia s.r.o.	0	0	0	0	0	(252)	(373)	N.A.
14	041	ACNZ	Acer Computer New Zealand Limited	258,023	435,134	293,006	142,128	1,016,203	9,450	(478)	(0.04)
15	042	ATH	Acer Computer Co. Ltd.	181,738	1,759,232	1,256,064	503,168	6,064,587	70,181	61,509	3.08
16	043	AFE	Acer Computer (Far East) Limited	293,056	227,937	280,714	(52,777)	878,284	(128,068)	(131,032)	(4.34)
17	045	TWPBVI	TWI International Inc.	330,354	4,120	0	4,120	0	(68)	(4,800)	(0.43)
18	046	ITS	宏碁智通股份 有限公司	300,000	320,555	62,262	258,293	20,938	(4,409)	(41,668)	(1.39)
19	047	WELL	好漾生活股份 有限公司	10,000	9,464	6,213	3,251	24,326	(2,796)	(2,811)	(2.81)
20	048	ACTTW	宏碁雲端技術 服務股份有限公司	1,125,400	798,018	186,286	611,732	256,324	(214,407)	(327,719)	(2.91)
21	049	PBC	波寶創新科技 股份有限公司	67,417	38,540	10,293	28,247	29,941	(39,230)	(39,170)	(5.81)
22	050	AWI	Acer Worldwide Incorporated	3,958,422	282,288	0	282,288	0	(2,652)	482	0.00
23	051	ACS	Acer Computer (Singapore) Pte. Ltd.	89,039	727,149	440,434	286,715	2,306,925	23,172	19,848	4.98

序號	代碼	簡稱	企業名稱	實收資本額	資產總值	負債總值	淨值	營業收入	營業利益	本期損益 (稅後)	每股盈餘(元) (稅後)
24	054	APDI	龍顯國際股份有限公司	29,577	142,020	40,709	101,312	2,324	(570)	(468)	(0.16)
25	056	ASBZ	宏星技術股份有限公司	480,000	561,411	110,378	451,033	129,521	(22,573)	(31,096)	(1.10)
26	057	ASSB	Acer Sales and Services SDN BHD	228,438	1,510,092	471,586	1,038,506	3,071,382	35,126	21,436	0.69
27	058	AHI	Acer Holdings International, Incorporated	1,001,400	8,926,357	208,720	8,717,637	0	(2,028)	327,262	9.75
28	059	AME	Acer Computer (M.E.) Limited	69,695	195,753	194,010	1,743	1,050,315	4,893	(704)	(0.30)
29	060	AMEX	Acer Computec Mexico, S.A. de C.V.	2,086,976	1,784,348	1,565,692	218,656	3,011,731	21,881	(172,569)	(0.13)
30	061	XPLSH	Xplover (Shanghai) Ltd.	9,177	8,007	(29)	8,036	0	(234)	(214)	N.A.
31	062	AAF	Acer Africa (Proprietary) Limited	887	152,119	41,598	110,521	134,256	7,049	4,920	0.13
32	064	ABH	宏碁智聯網投資股份有限公司	2,152,050	1,529,998	151	1,529,848	0	(423)	(368,170)	(1.71)
33	065	ALT	安圖斯科技股份有限公司	48,000	77,257	27,715	49,542	27,840	1,734	1,577	0.33
34	066	ACCN	Acer Computer (Shanghai) Ltd.	74,165	4,524,575	3,704,460	820,114	14,219,702	(135,982)	(81,369)	N.A.
35	067	ACTCQ	Acer Cloud Technology (Chongqing) Ltd.	143,694	87,244	(2,575)	89,819	2,826	(25,736)	(32,367)	N.A.

序號	代碼	簡稱	企業名稱	實收資本額	資產總值	負債總值	淨值	營業收入	營業利益	本期損益 (稅後)	每股盈餘(元) (稅後)
36	068	ACTI	Acer Cloud Technology Inc.	183,718	911,164	5,209	905,955	12,296	(77,627)	(428,451)	(0.00)
37	069	SMA	Servex (Malaysia) Sdn Bhd	35,022	780,596	129,608	650,988	3,712,809	26,183	27,676	5.83
38	070	AMS	Acer Market Services Limited	4,652,678	4,844,629	0	4,844,629	0	(2,509)	11,421	0.01
39	073	ASIN	Acer Sales International SA	3,138	6,905,617	6,323,435	582,182	19,208,668	(302,960)	(320,300)	(3,203.00)
40	074	ATR	Acer Bilisim Teknolojileri Limited Sirketi	786	10,328	3,760	6,567	34,616	1,453	1,986	1,986.16
41	083	ACR	Acer CIS Incorporated	183,156	544,050	17,785	526,265	3,166	39,508	43,769	9.51
42	086	ACCQ	Acer (Chongqing) Ltd.	4,546,146	6,291,292	2,718,413	3,572,880	12,603,169	129,713	71,364	N.A.
43	087	SEB	Sertec (Beijing) Ltd.	4,587	5,223	297	4,926	693	374	339	N.A.
44	089	AAH	Acer American Holdings Corp.	0	25,610,792	13,044	25,597,748	0	122,869	372,653	414,059.38
45	091	ACTUS	ACER CLOUD TECHNOLOGY (US), INC.	60	213,116	20,391	192,725	0	(284,655)	(282,708)	(74.40)
46	095	ABST	宏碁智雲數位服務股份有限公司	272,400	252,895	950	251,945	1,302	(735)	(26,191)	(0.96)
47	096	ABSG	Acer Being Signage GmbH	160,709	220,601	92,066	128,535	119,687	(52,412)	(53,384)	(11.90)

序號	代碼	簡稱	企業名稱	實收資本額	資產總值	負債總值	淨值	營業收入	營業利益	本期損益 (稅後)	每股盈餘(元) (稅後)
48	097	AVN	Acer Vietnam Co., Ltd.	7,829	91,884	113,451	(21,567)	165,012	8,705	6,888	N.A.
49	099	AGC	Acer Greater China (B.V.) Corp.	4,805,200	4,804,858	1,808	4,803,051	0	(2,926)	(135,310)	(0.84)
50	104	AOI	建碁股份有限公司	714,480	1,353,040	566,513	786,527	804,842	(183,975)	(119,773)	(3.09)
51	107	AOE	AOPEN Computer B.V.	713	77,119	107,405	(30,286)	377,536	24,107	21,156	528,900.00
52	115	ASZ	Acer Computer (Switzerland) AG	1,532	1,015,865	842,387	173,478	2,842,663	23,643	19,827	396,543.28
53	120	AAC	Acer America Corporation	1,262,342	25,662,990	17,019,893	8,643,097	55,639,185	647,033	598,340	192.99
54	121	ACG	ACER Computer GmbH	521,743	9,851,608	7,656,423	2,195,185	27,843,804	166,823	103,079	N.A.
55	123	AUK	Acer U.K. Limited	365,898	3,228,424	2,089,860	1,138,564	8,079,489	58,802	40,358	4.45
56	124	ACF	Acer Computer France S.A.S.U.	487,641	5,049,522	3,335,280	1,714,242	12,416,144	77,538	35,957	13.80
57	128	ACH	Acer Computer B.V.	93,604	1,983,728	1,253,287	730,441	6,243,484	38,895	36,754	140.70
58	129	AOA	AOPEN America Inc.	492,744	119,914	298,171	(178,257)	311,247	33,558	32,563	2.17
59	134	CCI	跨世紀投資有限公司	880,000	319,696	145	319,551	0	(278)	1,909	N.A.
60	137	ASDI	渴望園區服務開發股份有限公司	225,931	267,274	43,808	223,467	148,714	(987)	3,760	0.17
61	138	ABC	宏碁通信股份有限公司	40,600	38,437	1,211	37,226	6,811	(26,607)	(26,485)	(6.52)

序號	代碼	簡稱	企業名稱	實收資本額	資產總值	負債總值	淨值	營業收入	營業利益	本期損益 (稅後)	每股盈餘(元) (稅後)
62	139	AIT	Acer Italy S.R.L.	28,738	2,808,326	1,858,006	950,320	6,330,860	39,348	53,987	N.A.
63	141	GCC	兆商股份有限公司	60,000	61,796	23,591	38,205	109,443	4,713	3,212	0.54
64	142	HTW	HEARTWARE ALLIANCE AND INTEGRATION LIMITED	405	1,003	83	920	195	79	85	0.85
65	145	ACD	Acer Denmark A/S	4,809	35,783	16,448	19,335	76,811	3,656	2,750	27,496.47
66	146	TWPBJ	Acer Third Wave Software (Beijing) Co. Ltd	113,116	136,641	137,013	(372)	227,357	(2,454)	5,100	N.A.
67	156	MPS	聯永碁股份有限公司	100,000	16,524	4,036	12,487	972	(28,304)	(28,265)	(2.83)
68	160	ACV	ACER AUSTRIA GMBH	7,812	31,791	6,567	25,224	26,096	1,135	798	N.A.
69	165	ASCBVI	Acer SoftCapital Incorporated	964,090	1,236,832	64	1,236,768	0	(159)	(28,505)	(0.66)
70	168	AEH	Acer European Holdings SA	1,831,134	16,942,831	133,071	16,809,760	0	2,551	(302,596)	(2,017.31)
71	172	AOTH	AOPEN Technology Inc.	1,623	455,225	231,462	223,763	870,336	(7,547)	(23,641)	(472.82)
72	174	ACN	Acer Computer Norway AS	23,761	62,047	29,564	32,483	190,792	2,640	689	105.44
73	177	EDC	宏碁雲架構服務股份有限公司	1,865,926	1,982,095	113,619	1,868,475	0	0	0	0.00

序號	代碼	簡稱	企業名稱	實收資本額	資產總值	負債總值	淨值	營業收入	營業利益	本期損益 (稅後)	每股盈餘(元) (稅後)
74	180	AIB	Acer Computer Iberica, S.A.	30,653	1,694,513	751,063	943,450	4,454,380	28,472	25,775	181.09
75	181	AIZS	Acer Information (Zhong Shan) Co., Ltd.	56,955	214,745	0	214,745	0	(195)	2,843	N.A.
76	182	AIN	P.T. Acer Indonesia	4,575	2,217,672	1,580,684	636,988	5,147,524	69,049	69,091	230.30
77	189	HSN	HighPoint Service Network Sdn Bhd	3,688	292,895	106,676	186,219	516,911	25,196	21,625	43.25
78	192	AIL	Acer India Private Limited	36,825	5,602,521	5,197,502	405,019	10,870,278	57,021	60,420	0.77
79	193	ADSC	群基投資股份有限公司	1,282,819	1,875,205	20,574	1,854,631	0	(266)	66,043	0.51
80	194	AFN	Acer Computer Finland Oy	301	48,263	10,293	37,970	71,123	2,451	1,833	36,661.16
81	197	AHN	Acer Europe B. V.	118,995	13,162,684	13,628	13,149,056	0	(12,405)	(82,985)	(499.78)
82	198	ADSBH	Acer Digital Services (B.V.I.) Holding Corp	6,705	(290,864)	0	(290,864)	0	(171)	(291)	(0.13)
83	199	ACW	Acer Computer Sweden AB	365	51,575	12,935	38,639	73,480	3,641	2,404	2,403.69
84	200	SER	Sertec 360 SA	2,949	123,044	68,899	54,145	375,114	22,860	21,785	21,784.79
85	201	ADSCC	Acer Digital Services (Cayman Islands) Corp.	3,281	(292,924)	0	(292,924)	0	(18)	(121)	(0.02)

序號	代碼	簡稱	企業名稱	實收資本額	資產總值	負債總值	淨值	營業收入	營業利益	本期損益 (稅後)	每股盈餘(元) (稅後)
86	211	LONG	LONGWICK ENTERPRISES INC.	5,970	5,510	298,481	(292,971)	0	(44)	(103)	(0.51)
87	212	SURE	S. Excel Co., Ltd.	2,985	2,746	298,481	(295,735)	0	(60)	(59)	(0.59)
88	222	WHI	Weblink (H.K.) International Ltd.	49,269	18,170	232	17,938	0	(98)	(65)	(0.01)
89	223	ISU	智聯服務股份有限公司	70,000	93,718	23,606	70,112	16,645	133	112	0.02
90	227	ACLAH	Boardwalk Capital Holdings Limited	40,983,433	27,181,264	118,524	27,062,740	0	8,275	295,672	0.22
91	228	ACLAN	ACLA Holding North, LLC	0	0	0	0	0	0	0	N.A.
92	229	ACLAS	ACLA Holding South, LLC	0	0	0	0	0	0	0	N.A.
93	230	ACLAE	ACLA Holding East, LLC	0	0	0	0	0	0	0	N.A.
94	231	ACLAW	ACLA Holding West, LLC	0	0	0	0	0	0	0	N.A.
95	232	ATB	AGP TECNOLOGIA EM INFORMATICA DO BRASIL LTDA.	2,247,875	3,882,558	2,855,511	1,027,047	7,945,047	94,750	94,616	0.38
96	244	ACCSI	安碁資訊股份有限公司	40,000	354,142	229,915	124,227	987,521	(19,318)	(8,705)	(2.18)

序號	代碼	簡稱	企業名稱	實收資本額	資產總值	負債總值	淨值	營業收入	營業利益	本期損益 (稅後)	每股盈餘(元) (稅後)
97	249	AOC	AOPEN International (Shanghai) Co., Ltd	161,322	72,240	51,647	20,593	224,910	1,220	1,432	N.A.
98	251	ETEN	倚天資訊股份有限公司	200,000	2,343,792	177,612	2,166,181	172,925	(205,266)	(203,055)	(10.15)
99	257	ARU	Acer Marketing Services LLC	10,348	41,027	60,937	(19,910)	152,657	1,738	(2,397)	N.A.
100	259	AGU	AGP Insurance (Guernsey) Limited	179,163	896,171	57,108	839,063	49,900	40,513	40,046	8.01
101	269	AOJ	AOPEN Japan Inc.	2,899	46,397	20,866	25,531	69,047	2,100	1,667	8,335.00
102	275	AOZ	AOPEN Information Products (Zhongshan) Inc.	450,261	375,091	82,142	292,949	523,885	(25,954)	(18,343)	N.A.
103	276	AOGS	AOPEN GLOBAL SOLUTIONS PTY LTD.	4,221	25,670	12	25,658	0	(144)	4,574	43.56
104	277	AOAU	AOPEN AUSTRALIA & NEW ZEALAND PTY LTD	3	85,170	62,341	22,829	222,456	6,530	4,717	47,170.00
105	284	ACVC	Acer China Venture Corp	22,936	22,552	392	22,160	0	(1,025)	(777)	N.A.
106	285	ACVP	Acer China Venture Partnership	36,698	36,706	7	36,699	0	(8)	1	N.A.

序號	代碼	簡稱	企業名稱	實收資本額	資產總值	負債總值	淨值	營業收入	營業利益	本期損益 (稅後)	每股盈餘(元) (稅後)
107	288	ASCCAM	ASC Cayman, Limited	2,985	1,418	0	1,418	0	(116)	(116)	(1.16)
108	293	AAPH	Acer Asia Pacific Sdn Bhd	29,848	9,745,854	4,876,355	4,869,499	32,534,155	(20,238)	(14,562)	(4.39)
109	310	AEG	Acer Europe SA	41,696	18,444,120	16,321,424	2,122,696	82,824,395	64,837	(415,239)	(251,659.98)
110	313	ACZ	Acer Czech Republic s.r.o.	2,804	147,953	79,122	68,832	591,689	15,280	5,157	N.A.
111	336	APHI	Acer Philippines, Inc.	8,089	391,204	356,350	34,853	1,362,487	20,693	3,144	23.27
112	338	HPA	HighPoint Australia Pty Ltd	11,654	0	(28,113)	28,113	0	0	0	0.00
113	400	GWI	Gateway, Inc.	0	19,780,715	314,174	19,466,541	101	(84,789)	645,418	6,454,176.75

貳、最近年度及截至年報刊印日止，私募有價證券辦理情形，應揭露股東會或董事會通過日期與數額、價格訂定之依據及合理性、特定人選擇之方式及辦理私募之必要理由及自股款或價款收足後迄資金運用計劃完成，私募有價證券之資金運用情形及計劃執行進度：無

參、最近年度及截至年報刊印日止子公司持有或處分本公司股票情形

單位：新台幣千元

子公司名稱	實收資本額	資金來源	本公司持股比例	取得或處分日期	取得股數及金額	處分股數及金額	投資損益	截至年報刊印日止持有股數及金額	設定質權情形	本公司為子公司背書保證金額	本公司貸與子公司金額
跨世紀	880,000	自有資金	100%	無異動	0股 0元	0股 0元	0股 0元	4,773,731股 171,324	無	無	無
AWI	3,958,422	自有資金	100%	無異動	0股 0元	0股 0元	0股 0元	12,729,869股 522,237	無	無	無
AWI	3,958,422	自有資金	100%	無異動	0股 0元	0股 0元	0股 0元	GDR(註) 4,987,459單位 1,969,617	無	無	無
倚天資訊	200,000	自有資金	100%	無異動	0股 0元	0股 0元	0股 0元	4,305,395股 251,678	無	無	無

註：每單位表彰5股普通股。

肆、其他必要補充說明事項：無

最近年度及截至年報刊印日止，如發生本法第三十六條第二項第二款所定對股東權益或證券價格有重大影響之事項：無

附錄一 106年合併財務報表

宏碁股份有限公司及子公司
合併財務報告

民國一〇六年及一〇五年十二月三十一日
(內附會計師查核報告)

公司地址：台北市復興北路369號7樓之5
台北辦事處：新北市汐止區新台五路一段88號8樓
電話：(02)2696 1234

目 錄

項 目	頁 次
一、封 面	1
二、目 錄	2
三、聲 明 書	3
四、會計師查核報告書	4
五、合併資產負債表	5
六、合併綜合損益表	6
七、合併權益變動表	7
八、合併現金流量表	8
九、合併財務報告附註	
(一)公司沿革	9
(二)通過財務報告之日期及程序	9
(三)新發布及修訂準則及解釋之適用	9~14
(四)重大會計政策之彙總說明	14~33
(五)重大會計判斷、估計及假設不確定性之主要來源	34
(六)重要會計項目之說明	34~73
(七)關係人交易	73~75
(八)質押之資產	76
(九)重大或有負債及未認列之合約承諾	76
(十)重大之災害損失	76
(十一)重大之期後事項	77
(十二)其 他	77
(十三)附註揭露事項	
1.重大交易事項相關資訊	77、80~92
2.轉投資事業相關資訊	77、93~94
3.大陸投資資訊	78、95
(十四)部門資訊	78~79

聲 明 書

本公司民國一〇六年度(自一〇六年一月一日至十二月三十一日止)依「關係企業合併營業報告書關係企業合併財務報表及關係報告書編製準則」應納入編製關係企業合併財務報表之公司與依金融監督管理委員會認可之國際財務報導準則第十號應納入編製母子公司合併財務報告之公司均相同，且關係企業合併財務報表所應揭露相關資訊於前揭母子公司合併財務報告中均已揭露，爰不再另行編製關係企業合併財務報表。

特此聲明

公司名稱：宏碁股份有限公司



董 事 長：陳俊聖



日 期：民國一〇七年三月二十一日



安侯建業聯合會計師事務所

KPMG

台北市11049信義路5段7號68樓(台北101大樓)
68F., TAIPEI 101 TOWER, No. 7, Sec. 5,
Xinyi Road, Taipei City 11049, Taiwan (R.O.C.)

Telephone 電話 + 886 (2) 8101 6666

Fax 傳真 + 886 (2) 8101 6667

Internet 網址 kpmg.com/tw

會計師查核報告

宏基股份有限公司董事會 公鑒：

查核意見

宏基股份有限公司及其子公司(以下簡稱「宏基公司及其子公司」)民國一〇六年及一〇五年十二月三十一日之合併資產負債表，暨民國一〇六年及一〇五年一月一日至十二月三十一日之合併綜合損益表、合併權益變動表、合併現金流量表，以及合併財務報告附註(包括重大會計政策彙總)，業經本會計師查核竣事。

依本會計師之意見，上開合併財務報告在所有重大方面係依照證券發行人財務報告編製準則暨經金融監督管理委員會認可並發布生效之國際財務報導準則、國際會計準則、解釋及解釋公告編製，足以允當表達宏基公司及其子公司民國一〇六年及一〇五年十二月三十一日之合併財務狀況，暨民國一〇六年及一〇五年一月一日至十二月三十一日之合併財務績效及合併現金流量。

查核意見之基礎

本會計師係依照會計師查核簽證財務報表規則及一般公認審計準則執行查核工作。本會計師於該等準則下之責任將於會計師查核合併財務報告之責任段進一步說明。本會計師所隸屬事務所受獨立性規範之人員已依會計師職業道德規範與宏基公司及其子公司保持超然獨立，並履行該規範之其他責任。本會計師相信已取得足夠及適切之查核證據，以作為表示查核意見之基礎。

關鍵查核事項

關鍵查核事項係指依本會計師之專業判斷，對宏基公司及其子公司民國一〇六年度合併財務報告之查核最為重要之事項。該等事項已於查核合併財務報告整體及形成查核意見之過程中予以因應，本會計師並不對該等事項單獨表示意見。本會計師判斷應在查核報告上溝通之關鍵查核事項如下：

一、收入認列

有關收入認列之會計政策請詳合併財務報告附註四(十八)；銷貨退回及折讓評估之會計估計及假設不確定性，請詳合併財務報告附註五(一)。

關鍵查核事項之說明：

宏碁公司及其子公司之收入主要來自銷售品牌資訊產品，收入認列時點因與客戶交易條件不同而異，接近資產負債表日之收入可能有未被記錄於正確期間之風險；此外，依商業慣例估列之銷貨折讓與退回涉及管理階層之主觀判斷及具有高度不確定性。因此，收入認列於正確時點與否及銷貨折讓與退回之估計為本會計師執行合併財務報告查核重要的評估事項之一。

因應之查核程序：

本會計師對上述關鍵查核事項之主要查核程序包括測試商品銷售收入認列時點之主要內部控制之設計及執行有效性；選取資產負債表日前後一段期間之商品銷售交易，測試銷貨是否認列於正確期間；測試有關折讓及退回之估計方法及計算，包括評估管理階層估計銷貨退回及折讓所使用假設之合理性；檢視實際支付折讓或退回金額之情形，以評估管理階層估列應計折讓或退回金額之合理性。

二、存貨評價

有關存貨評價之會計政策請詳合併財務報告附註四(八)；存貨評價之會計估計及假設不確定性之說明，請詳合併財務報告附註五(二)；存貨重要會計項目之說明，請詳合併財務報告附註六(六)。

關鍵查核事項之說明：

宏碁公司及其子公司之存貨係依成本與淨變現價值孰低衡量。由於科技快速變遷，市場競爭激烈致產品價格變動較快，另產品及所備零組件亦可能過時不符市場需求而產生呆滯情形，因存貨淨變現價值估計涉及管理階層之主觀判斷且具有高度不確定性，因此存貨之評價為本會計師執行合併財務報告查核重要評估事項之一。

因應之查核程序：

本會計師對上述關鍵查核事項之主要查核程序包括評估存貨之評價是否已按宏碁公司及其子公司之會計政策處理；檢視存貨庫齡報表分析各期存貨庫齡變化情形及測試存貨是否分類於適當庫齡區間；執行存貨淨變現價值測試以評估跌價損失認列之合理性。

三、商譽減損評估

有關非金融資產減損之會計政策請詳合併財務報告附註四(十五)；商譽之減損評估之會計估計及假設不確定性之說明，請詳合併財務報告附註五(三)；商譽之減損評估說明，請詳合併財務報告附註六(十二)。

關鍵查核事項之說明：

宏碁公司及其子公司因以前年度收購子公司而產生商譽，依規定應於每年或有減損跡象時需執行減損測試。由於評估商譽之可回收金額時需仰賴管理階層對未來現金流量及各項關鍵假設之主觀判斷及估計，其具複雜度及高度不確性，因此，商譽減損評估為本會計師執行合併財務報告查核重要評估事項之一。

因應之查核程序：

本會計師對上述關鍵查核事項之主要查核程序包括評估管理階層辨認現金產生單位，並考量歸屬於各現金產生單位之資產帳面價值已完整涵蓋；評估管理階層衡量可回收金額所使用之評價方式及其主要假設(主係預計營收成長率及加權平均資金成本)之合理性，並評估管理階層過去所作預測之合理性及針對前述重要假設進行敏感度分析；此外，本會計師另委託內部專家評估加權平均資金成本之設算及其假設之合理性及評估宏碁公司及其子公司是否已適當揭露非金融資產(含商譽)減損之政策及其他相關資訊。

其他事項

宏碁股份有限公司已編製民國一〇六年度及一〇五年度之個體財務報告，並經本會計師出具無保留意見之查核報告在案，備供參考。

管理階層與治理單位對合併財務報告之責任

管理階層之責任係依照證券發行人財務報告編製準則暨經金融監督管理委員會認可並發布生效之國際財務報導準則、國際會計準則、解釋及解釋公告編製允當表達之合併財務報告，且維持與合併財務報告編製有關之必要內部控制，以確保合併財務報告未存有導因於舞弊或錯誤之重大不實表達。

於編製合併財務報告時，管理階層之責任亦包括評估宏碁公司及其子公司繼續經營之能力、相關事項之揭露，以及繼續經營會計基礎之採用，除非管理階層意圖清算宏碁公司及其子公司或停止營業，或除清算或停業外別無實際可行之其他方案。

宏碁公司及其子公司之治理單位(含審計委員會)負有監督財務報導流程之責任。

會計師查核合併財務報告之責任

本會計師查核合併財務報告之目的，係對合併財務報告整體是否存有導因於舞弊或錯誤之重大不實表達取得合理確信，並出具查核報告。合理確信係高度確信，惟依照一般公認審計準則執行之查核工作無法保證必能偵出合併財務報告存有之重大不實表達。不實表達可能導因於舞弊或錯誤。如不實表達之個別金額或彙總數可合理預期將影響合併財務報告使用者所作之經濟決策，則被認為具有重大性。

本會計師依照一般公認審計準則查核時，運用專業判斷並保持專業上之懷疑。本會計師亦執行下列工作：

- 1.辨認並評估合併財務報告導因於舞弊或錯誤之重大不實表達風險；對所評估之風險設計及執行適當之因應對策；並取得足夠及適切之查核證據以作為查核意見之基礎。因舞弊可能涉及共謀、偽造、故意遺漏、不實聲明或逾越內部控制，故未偵出導因於舞弊之重大不實表達之風險高於導因於錯誤者。
- 2.對與查核攸關之內部控制取得必要之瞭解，以設計當時情況下適當之查核程序，惟其目的非對宏碁公司及其子公司內部控制之有效性表示意見。
- 3.評估管理階層所採用會計政策之適當性，及其所作會計估計與相關揭露之合理性。

4. 依據所取得之查核證據，對管理階層採用繼續經營會計基礎之適當性，以及使宏基公司及其子公司繼續經營之能力可能產生重大疑慮之事件或情況是否存在重大不確定性，作出結論。本會計師若認為該等事件或情況存在重大不確定性，則須於查核報告中提醒合併財務報告使用者注意合併財務報告之相關揭露，或於該等揭露係屬不適當時修正查核意見。本會計師之結論係以截至查核報告日所取得之查核證據為基礎。惟未來事件或情況可能導致宏基公司及其子公司不再具有繼續經營之能力。
5. 評估合併財務報告(包括相關附註)之整體表達、結構及內容，以及合併財務報告是否允當表達相關交易及事件。
6. 對於集團內組成個體之財務資訊取得足夠及適切之查核證據，以對合併財務報告表示意見。本會計師負責集團查核案件之指導、監督及執行，並負責形成集團之查核意見。

本會計師與治理單位溝通之事項，包括所規劃之查核範圍及時間，以及重大查核發現(包括於查核過程中所辨認之內部控制顯著缺失)。

本會計師亦向治理單位提供本會計師所隸屬事務所受獨立性規範之人員已遵循會計師職業道德規範中有關獨立性之聲明，並與治理單位溝通所有可能被認為會影響會計師獨立性之關係及其他事項(包括相關防護措施)。

本會計師從與治理單位溝通之事項中，決定對宏基公司及其子公司民國一〇六年度合併財務報告查核之關鍵查核事項。本會計師於查核報告中敘明該等事項，除非法令不允許公開揭露特定事項，或在極罕見情況下，本會計師決定不於查核報告中溝通特定事項，因可合理預期此溝通所產生之負面影響大於所增進之公眾利益。

安侯建業聯合會計師事務所

張惠貞



會計師：

唐慈杰



證券主管機關：(88)台財證(六)第18311號
核准簽證文號：金管證六字第0940100754號
民國一〇七年三月二十一日

宏碁股份有限公司及子公司

合併資產負債表

民國一〇六年及一〇五年十二月三十一日

單位：新台幣千元

	106.12.31		105.12.31		
	金額	%	金額	%	
資 產					
流動資產：					
1100	現金及約當現金(附註六(一)(廿七))	\$ 33,970,331	22	44,289,673	27
1110	透過損益按公允價值衡量之金融資產－流動 (附註六(二)(廿七))	170,803	-	1,577,442	1
1125	備供出售金融資產－流動(附註六(三)(廿七))	118,329	-	100,025	-
1147	無活絡市場之債務工具投資－流動(附註六(四) (廿七))	232,466	-	32,279	-
1170	應收票據及帳款淨額(附註六(五)(廿七))	46,761,383	30	44,230,305	27
1180	應收票據及帳款－關係人(附註六(五)(廿七)及七)	126,903	-	81,975	-
1200	其他應收款(附註六(五)(廿七))	1,023,908	1	738,719	-
1210	其他應收款－關係人(附註六(五)(廿七)及七)	97	-	6,737	-
1220	當期所得稅資產	570,537	-	587,864	-
130X	存貨(附註六(六))	40,079,221	25	39,095,487	24
1460	待出售非流動資產淨額(附註六(七))	161,990	-	-	-
1470	其他流動資產(附註六(十三))	3,078,330	2	3,122,630	2
	流動資產合計	126,294,298	80	133,863,136	81
非流動資產：					
1510	透過損益按公允價值衡量之金融資產－非流動 (附註六(二)(廿七))	-	-	70,340	-
1523	備供出售金融資產－非流動(附註六(三)(廿七))	5,252,341	3	4,272,766	3
1546	無活絡市場之債務工具投資－非流動(附註六(四) (廿七))	308,444	-	178,238	-
1550	採用權益法之投資(附註六(八))	569,405	-	416,343	-
1600	不動產、廠房及設備(附註六(十)及八)	4,106,559	3	4,321,152	3
1760	投資性不動產淨額(附註六(十一))	1,141,199	1	1,180,317	1
1780	無形資產(附註六(十二))	17,184,151	11	18,595,922	11
1840	遞延所得稅資產(附註六(十九))	656,478	-	662,277	-
1900	其他非流動資產(附註六(十三)(十八))	1,101,079	1	1,152,928	1
1980	其他金融資產－非流動(附註六(廿七)及八)	998,817	1	960,643	-
	非流動資產合計	31,318,473	20	31,810,926	19
	資產總計	\$ 157,612,771	100	165,674,062	100

(續次頁)

(請詳閱後附合併財務報告附註)

董事長：陳俊聖

經理人：陳俊聖

陳怡如

會計主管：陳玉玲

宏碁股份有限公司及子公司
合併資產負債表(承前頁)
民國一〇六年及一〇五年十二月三十一日

單位：新台幣千元

	106.12.31		105.12.31	
	金額	%	金額	%
負債及權益				
流動負債：				
2100 短期借款(附註六(十四)(廿七)(廿八))	\$ 482,894	-	103,000	-
2120 透過損益按公允價值衡量之金融負債—流動 (附註六(二)(廿七)(廿八))	621,947	-	112,606	-
2170 應付票據及帳款(附註六(廿七)(廿八))	42,749,799	27	52,866,900	32
2180 應付帳款—關係人(附註六(廿七)(廿八)及七)	1,183	-	3,514	-
2200 其他應付款(附註六(四)(廿四)(廿七)(廿八))	37,219,141	24	37,104,994	22
2250 負債準備—流動(附註六(十六)及九)	6,656,001	4	6,476,306	4
2322 一年內到期長期借款(附註六(十五)(廿七)(廿八)及八)	2,701,958	2	6,000,000	4
2399 其他流動負債	<u>2,807,010</u>	<u>2</u>	<u>2,754,355</u>	<u>2</u>
流動負債合計	<u>93,239,933</u>	<u>59</u>	<u>105,421,675</u>	<u>64</u>
非流動負債：				
2540 長期借款(附註六(十五)(廿七)(廿八)及八)	3,300,499	2	-	-
2550 負債準備—非流動(附註六(十六)及九)	45,692	-	60,520	-
2570 遞延所得稅負債(附註六(十九))	1,040,696	1	692,713	-
2600 其他非流動負債(附註六(十八))	<u>2,010,545</u>	<u>1</u>	<u>1,820,676</u>	<u>1</u>
非流動負債合計	<u>6,397,432</u>	<u>4</u>	<u>2,573,909</u>	<u>1</u>
負債總計	<u>99,637,365</u>	<u>63</u>	<u>107,995,584</u>	<u>65</u>
歸屬母公司業主之權益(附註六(二十)(廿一))：				
3110 普通股股本	30,765,028	19	30,807,328	19
3200 資本公積	29,852,184	19	34,743,105	21
保留盈餘				
3310 法定盈餘公積	-	-	145,190	-
3320 特別盈餘公積	-	-	1,306,709	1
3351 累積盈虧(待彌補虧損)	2,815,587	2	(4,900,296)	(3)
3400 其他權益	(3,198,500)	(2)	(1,512,785)	(1)
3500 庫藏股票	<u>(2,914,856)</u>	<u>(2)</u>	<u>(2,914,856)</u>	<u>(2)</u>
母公司業主權益合計	<u>57,319,443</u>	<u>36</u>	<u>57,674,395</u>	<u>35</u>
36XX 非控制權益	655,963	1	4,083	-
權益總計	<u>57,975,406</u>	<u>37</u>	<u>57,678,478</u>	<u>35</u>
負債及權益總計	<u>\$ 157,612,771</u>	<u>100</u>	<u>165,674,062</u>	<u>100</u>

董事長：陳俊聖



(請詳閱後附合併財務報告附註)

經理人：陳俊聖 陳怡如

會計主管：陳玉玲



宏碁股份有限公司及子公司

合併綜合損益表

民國一〇六年及一〇五年一月一日至十二月三十一日

單位：新台幣千元

	106年度		105年度	
	金額	%	金額	%
4000 營業收入(附註六(十六)(廿三)、七及十四)	\$ 237,274,883	100	232,724,161	100
5000 營業成本(附註六(六)(十)(十二)(十六)(十七)(十八)、七及十二)	211,913,649	89	209,511,703	90
營業毛利	25,361,234	11	23,212,458	10
營業費用(附註六(五)(十)(十一)(十二)(十六)(十七)(十八)(廿一)(廿四)、七及十二)：				
6100 推銷費用	14,855,347	6	16,097,142	7
6200 管理費用	4,547,263	2	4,153,928	1
6300 研究發展費用	2,497,868	1	2,048,469	1
營業費用合計	21,900,478	9	22,299,539	9
6500 其他收益及費損淨額(附註六(四)(十七)(廿五))	208,978	-	279,594	-
營業淨利	3,669,734	2	1,192,513	1
營業外收入及支出：				
7010 其他收入(附註六(廿六))	525,760	-	435,145	-
7020 其他利益及損失(附註六(四)(九)(廿六)(廿七))	(574,381)	(1)	280,488	-
7050 財務成本(附註六(廿六))	(225,832)	-	(250,257)	-
7060 採用權益法認列之關聯企業及合資損益之份額(附註六(八))	(38,629)	-	(17,970)	-
7673 不動產、廠房及設備回升利益(附註六(七))	82,480	-	-	-
7675 無形資產減損損失(附註六(十二))	-	-	(6,364,244)	(3)
營業外收入及支出合計	(230,602)	(1)	(5,916,838)	(3)
7900 稅前淨利(損)	3,439,132	1	(4,724,325)	(2)
7950 減：所得稅費用(附註六(十九))	642,399	-	176,415	-
本期淨利(淨損)	2,796,733	1	(4,900,740)	(2)
其他綜合損益(附註六(十八)(十九)(二十)(廿七))：				
8310 後續不重分類至損益之項目				
8311 確定福利計畫之再衡量數	(35,445)	-	(42,601)	-
8349 與不重分類之項目相關之所得稅	11,050	-	29,720	-
	(24,395)	-	(12,881)	-
8360 後續可能重分類至損益之項目				
8361 國外營運機構財務報表換算之兌換差額	(2,132,038)	(1)	(2,493,748)	(1)
8362 備供出售金融資產未實現評價(損)益	457,886	-	756,795	-
8370 採用權益法認列關聯企業之其他綜合損益之份額	741	-	(2,875)	-
8399 與可能重分類之項目相關之所得稅	18	-	353	-
後續可能重分類至損益之項目合計	(1,673,393)	(1)	(1,739,475)	(1)
本期其他綜合損益	(1,697,788)	(1)	(1,752,356)	(1)
本期綜合損益總額	\$ 1,098,945	-	(6,653,096)	(3)
本期淨利(損)歸屬於：				
8610 母公司業主	\$ 2,815,587	1	(4,900,296)	(2)
8620 非控制權益	(18,854)	-	(444)	-
	\$ 2,796,733	1	(4,900,740)	(2)
綜合損益總額歸屬於：				
8710 母公司業主	\$ 1,115,222	-	(6,654,809)	(3)
8720 非控制權益	(16,277)	-	1,713	-
	\$ 1,098,945	-	(6,653,096)	(3)
每股盈餘(虧損)(單位：新台幣元)(附註六(廿二))				
9750 基本每股盈餘(虧損)	\$ 0.93		(1.62)	
9850 稀釋每股盈餘(虧損)	\$ 0.93		(1.62)	

(請詳閱後附合併財務報告附註)

董事長：陳俊聖

經理人：陳俊聖 陳怡如

會計主管：陳玉玲

宏碁股份有限公司及其子公司

合併資產負債表

民國一〇六年及一〇五年一月一日至十二月三十一日

單位：新台幣千元

	歸屬於母公司業主之權益										其他權益項目				
	普通股本	資本公積	法定盈餘公積	特別盈餘公積	未分配盈餘(待彌補虧損)	合計	國外營運機構財務報表換算之兌換差	備供出售金融商品未實現(損)益	確定福利計畫再衡數量	員工未賺得酬勞	合計	庫藏股票	歸屬於母公司業主權益總計	非控制權益	權益總計
民國一〇五年一月一日餘額	\$30,854,428	36,232,755	93,166	838,498	520,235	1,451,899	1,437,412	(1,104,565)	(64,376)	(39,966)	228,505	(2,914,856)	65,852,731	2,370	65,855,101
盈餘指撥及分配：	-	-	52,024	-	(52,024)	-	-	-	-	-	-	-	-	-	-
提列法定盈餘公積	-	-	-	468,211	(468,211)	-	-	-	-	-	-	-	-	-	-
提列特別盈餘公積	-	-	-	-	-	-	-	-	-	-	-	-	-	-	-
其他資本公積變動：	-	-	-	-	-	-	-	-	-	-	-	-	-	-	-
採用權益法認列之關聯企業之變動數	-	(19,743)	-	-	-	-	-	-	-	-	-	-	(19,743)	-	(19,743)
資本公積配發現金	-	(1,517,007)	-	-	-	-	-	-	-	-	-	-	(1,517,007)	-	(1,517,007)
限制員工權利股票酬勞成本	-	-	-	-	-	-	-	-	13,223	-	13,223	-	13,223	-	13,223
限制員工權利股票註銷	(47,100)	-	-	-	-	-	-	-	-	-	-	-	-	-	-
本期淨損	-	-	-	-	(4,900,296)	(4,900,296)	(2,498,427)	756,795	(12,881)	-	(1,754,513)	-	(4,900,296)	(444)	(4,900,740)
本期其他綜合損益	-	-	(145,190)	-	145,190	-	(2,498,427)	756,795	(12,881)	-	(1,754,513)	-	(1,754,513)	2,157	(1,752,356)
本期綜合損益總額	-	-	(145,190)	1,306,709	(4,900,296)	(3,448,397)	(1,061,015)	(347,770)	(77,257)	(26,743)	(1,512,785)	(2,914,856)	(6,654,809)	1,713	(6,653,096)
民國一〇五年十二月三十一日餘額	30,807,328	34,743,105	145,190	1,306,709	(4,900,296)	(3,448,397)	(1,061,015)	(347,770)	(77,257)	(26,743)	(1,512,785)	(2,914,856)	57,674,395	4,083	57,678,478
盈餘指撥及分配：	-	-	(145,190)	-	145,190	-	-	-	-	-	-	-	-	-	-
法定盈餘公積彌補虧損	-	-	-	(1,306,709)	1,306,709	-	-	-	-	-	-	-	-	-	-
特別盈餘公積彌補虧損	-	-	-	-	-	-	-	-	-	-	-	-	-	-	-
資本公積彌補虧損	-	(3,448,397)	-	-	3,448,397	3,448,397	-	-	-	-	-	-	-	-	-
其他資本公積變動：	-	-	-	-	-	-	-	-	-	-	-	-	-	-	-
採用權益法認列之關聯企業之變動數	-	-	-	-	-	-	-	-	-	-	-	-	-	-	-
資本公積配發現金	-	28,571	-	-	-	-	-	-	-	-	-	-	28,571	19	28,590
對子公司所有權益變動	-	(1,515,071)	-	-	-	-	-	-	-	-	-	-	(1,515,071)	-	(1,515,071)
收購子公司	-	1,653	-	-	-	-	-	-	-	-	-	-	1,653	(1,653)	-
非控制權益股東注資	-	-	-	-	-	-	-	-	-	-	-	-	-	649,886	649,886
限制員工權利股票酬勞成本	-	-	-	-	-	-	-	-	-	-	-	-	-	19,893	19,893
限制員工權利股票註銷	(42,300)	-	-	-	-	-	-	-	-	14,650	14,650	-	14,650	-	14,650
子公司員工認股權酬勞成本	-	23	-	-	-	-	-	-	-	-	-	-	-	-	-
本期淨利	-	-	-	-	2,815,587	2,815,587	(2,141,146)	459,805	(19,024)	-	(1,700,365)	-	2,815,587	(18,854)	2,796,733
本期其他綜合損益	-	-	-	-	-	-	(2,141,146)	459,805	(19,024)	-	(1,700,365)	-	(1,700,365)	2,577	(1,697,788)
本期綜合損益總額	-	-	-	-	2,815,587	2,815,587	(2,141,146)	459,805	(19,024)	-	(1,700,365)	-	1,115,222	(16,277)	1,098,945
民國一〇六年十二月三十一日餘額	\$30,765,028	29,852,184	-	-	2,815,587	(2,815,587)	(3,202,161)	112,035	(96,281)	(12,093)	(3,198,500)	(2,914,856)	57,319,443	655,963	57,975,406



董事長：陳俊聖



經理人：陳俊聖 陳怡如

(請詳閱後附合併財務報告附註)



會計主管：陳玉玲

宏碁股份有限公司及子公司

合併現金流量表

民國一〇六年及一〇五年一月一日至十二月三十一日

單位：新台幣千元

	106年度	105年度
營業活動之現金流量：		
本期稅前淨利(損)	\$ 3,439,132	(4,724,325)
調整項目：		
折舊費用	508,866	613,178
攤銷費用	563,486	851,398
利息費用	225,832	250,257
利息收入	(304,605)	(210,263)
股利收入	(221,155)	(224,882)
股份基礎給付酬勞成本	14,685	13,223
無活絡市場之債務工具投資匯率影響數	(7,000)	11,597
採用權益法認列之關聯企業及合資損失之份額	38,629	17,970
處分不動產、廠房及設備損失	5,817	7,800
處分無形資產利益	(32)	-
處分採用權益法之投資利益	(690)	-
廉價購買利益	(1,130)	-
其他投資損失	36,183	5,861
非金融資產減損損失	-	6,364,244
金融資產減損損失	3,061	-
不動產、廠房及設備回升利益	(82,480)	-
無形資產轉列費用數	602	-
收益費損項目合計	780,069	7,700,383
與營業活動相關之資產／負債變動數：		
與營業活動相關之資產之淨變動：		
衍生金融工具	1,986,320	(936,275)
應收票據及帳款	(2,264,268)	3,942,722
應收票據及帳款－關係人	(44,928)	(29,226)
存貨	(817,920)	(5,072,154)
其他應收款及其他流動資產	(61,070)	498,796
長期應收帳款	33,429	(33,429)
與營業活動相關之資產之淨變動合計	(1,168,437)	(1,629,566)
與營業活動相關之負債之淨變動：		
應付票據及帳款	(10,342,558)	10,130,003
應付帳款－關係人	(2,331)	(7,856)
其他應付款及其他流動負債	(202,344)	(2,364,099)
負債準備	125,554	(537,825)
其他非流動負債	127,706	(810)
與營業活動相關之負債之淨變動合計	(10,293,973)	7,219,413
與營業活動相關之資產及負債之淨變動合計	(11,462,410)	5,589,847
營運產生之現金流入(出)	(7,243,209)	8,565,905
收取之利息	247,245	193,954
支付之所得稅	(366,162)	(488,234)
營業活動之淨現金流入(出)	(7,362,126)	8,271,625

(續次頁)

(請詳閱後附合併財務報告附註)

董事長：陳俊聖

經理人：陳俊聖 陳怡如

會計主管：陳玉玲

宏碁股份有限公司及子公司

合併現金流量表(承前頁)

民國一〇六年及一〇五年一月一日至十二月三十一日

單位:新台幣千元

	106年度	105年度
投資活動之現金流量：		
取得備供出售金融資產	(314,312)	(429,439)
處分備供出售金融資產價款	-	16,884
備供出售金融資產減資退回股款	15,691	40,948
取得無活絡市場之債務工具投資	(12,698)	(332,094)
無活絡市場之債務工具投資到期還本	10,229	-
應收關係人代墊款(增加)減少	6,640	(6,461)
取得採用權益法之投資	(295,714)	(295,056)
處分採權益法之投資價款	899	-
取得不動產、廠房及設備	(282,394)	(164,670)
處分不動產、廠房及設備價款	24,121	13,111
取得無形資產	(38,846)	(5,070)
處分無形資產價款	1,749	-
併購子公司淨現金流入	496,674	-
其他金融資產及其他非流動資產增加	(195,471)	(183,818)
收取之股利	242,727	224,882
投資活動之淨現金流出	<u>(340,705)</u>	<u>(1,120,783)</u>
籌資活動之現金流量：		
短期借款減少	(50,828)	(2,481,377)
贖回應付公司債	-	(6,000,000)
舉借長期借款	3,300,000	6,000,000
償還長期借款	(3,300,334)	(1,800,000)
資本公積配發現金	(1,515,071)	(1,517,007)
子公司現金增資由非控制權益股東注資	19,893	-
支付之利息	(257,938)	(208,722)
籌資活動之淨現金流出	<u>(1,804,278)</u>	<u>(6,007,106)</u>
匯率變動對現金及約當現金之影響	<u>(812,233)</u>	<u>(1,475,590)</u>
本期現金及約當現金減少數	(10,319,342)	(331,854)
期初現金及約當現金餘額	44,289,673	44,621,527
期末現金及約當現金餘額	<u>\$ 33,970,331</u>	<u>44,289,673</u>

(請詳閱後附合併財務報告附註)

董事長：陳俊聖

經理人：陳俊聖 陳怡如

會計主管：陳玉玲

宏碁股份有限公司及子公司
合併財務報告附註
民國一〇六年及一〇五年十二月三十一日
(除另有註明者外，所有金額均以新台幣千元為單位)

一、公司沿革

宏碁股份有限公司(以下簡稱「本公司」)於民國六十五年八月奉經濟部核准設立。本公司透過間接持股之子公司於民國九十六年十月十五日收購美國個人電腦品牌廠商Gateway, Inc.(含eMachines品牌)，民國九十七年三月十四日收購歐洲地區個人電腦品牌廠商Packard Bell B.V.；另於民國九十七年九月一日收購倚天資訊股份有限公司。此外，於民國九十九年十月取得方正科技(股)公司及其所屬子公司之中國PC業務、經營團隊及通路，以擴展大陸市場；於民國一〇一年一月十二日收購iGware Inc.以提升Acer品牌定位，增加品牌價值，並轉型成為軟硬體及服務並兼之企業。為加速虛擬實境(VR)的布局，本公司於民國一〇六年十月二十日增加原屬合資企業宏星技術股份有限公司之持股，並取得控制權；另，本公司於民國一〇六年十一月二十四日收購建基股份有限公司，以強化資源整合、建構智雲數位看板事業。

本公司主要業務係於全球各地銷售上述自有品牌資訊產品，提供電子資訊服務，未來將以物聯網和服務導向技術的整合性應用為目標，為消費和商用市場推出更多結合軟體、硬體和服務的整合性應用與產品。

二、通過財務報告之日期及程序

本合併財務報告已於民國一〇七年三月二十一日經董事會通過發佈。

三、新發布及修訂準則及解釋之適用

(一)已採用金融監督管理委員會認可之新發布及修訂後準則及解釋之影響

合併公司自民國一〇六年起全面採用經金融監督管理委員會(以下簡稱金管會)認可並於民國一〇六年生效之國際財務報導準則編製合併財務報告，相關新發布、修正及修訂之準則及解釋彙列如下：

新發布／修正／修訂準則及解釋	國際會計準則理事會發布之生效日
國際財務報導準則第10號、國際財務報導準則第12號及國際會計準則第28號之修正「投資個體：適用合併報表例外規定」	2016年1月1日
國際財務報導準則第11號之修正「取得聯合營運權益之會計處理」	2016年1月1日
國際財務報導準則第14號「管制遞延帳戶」	2016年1月1日
國際會計準則第1號之修正「揭露倡議」	2016年1月1日
國際會計準則第16號及國際會計準則第38號之修正「可接受之折舊及攤銷方法之闡釋」	2016年1月1日

宏碁股份有限公司及子公司合併財務報告附註(續)

新發布／修正／修訂準則及解釋	國際會計準則 理事會發布 之生效日
國際會計準則第16號及國際會計準則第41號之修正「農業：生產性植物」	2016年1月1日
國際會計準則第19號之修正「確定福利計畫：員工提撥」	2014年7月1日
國際會計準則第27號之修正「單獨財務報表之權益法」	2016年1月1日
國際會計準則第36號之修正「非金融資產可回收金額之揭露」	2014年1月1日
國際會計準則第39號之修正「衍生工具之約務更替與避險會計之持續適用」	2014年1月1日
2010-2012及2011-2013週期之年度改善	2014年7月1日
2012-2014年國際財務報導年度改善	2016年1月1日
國際財務報導解釋第21號「公課」	2014年1月1日

適用上述新認可之國際財務報導準則對本合併財務報告未造成重大影響。

(二)尚未採用金管會認可之國際財務報導準則之影響

依據金管會民國一〇六年七月十四日金管證審字第1060025773號令，公開發行以上公司應自民國一〇七年起全面採用經金管會認可並於民國一〇七年生效之國際財務報導準則。相關新發布、修正及修訂之準則及解釋彙列如下：

新發布／修正／修訂準則及解釋	國際會計準則 理事會發布 之生效日
國際財務報導準則第2號之修正「股份基礎給付交易之分類及衡量」	2018年1月1日
國際財務報導準則第4號之修正「於國際財務報導準則第4號『保險合約』下國際財務報導準則第9號『金融工具』之適用」	2018年1月1日
國際財務報導準則第9號「金融工具」	2018年1月1日
國際財務報導準則第15號「客戶合約之收入」	2018年1月1日
國際會計準則第7號之修正「揭露倡議」	2017年1月1日
國際會計準則第12號之修正「未實現損失之遞延所得稅資產之認列」	2017年1月1日
國際會計準則第40號之修正「投資性不動產之轉列」	2018年1月1日
國際財務報導準則2014-2016週期之年度改善：	
國際財務報導準則第12號之修正	2017年1月1日
國際財務報導準則第1號之修正及國際會計準則第28號之修正	2018年1月1日
國際財務報導解釋第22號「外幣交易與預收(付)對價」	2018年1月1日

宏碁股份有限公司及子公司合併財務報告附註(續)

除下列項目外，適用上述新認可之國際財務報導準則將不致對本合併財務報告造成重大變動。造成重大變動者之性質及影響說明如下：

1. 國際財務報導準則第九號「金融工具」

該準則將取代國際會計準則第三十九號「金融工具：認列與衡量」，修正金融工具之分類與衡量、減損及避險會計。

(1) 金融資產之分類及衡量

該準則包含金融資產之新分類及衡量方法，其反映管理該金融資產之經營模式及現金流量特性。該準則主要將金融資產分類為按攤銷後成本衡量、透過其他綜合損益按公允價值衡量及透過損益按公允價值衡量三類，並刪除現行準則下持有至到期日之金融資產、放款及應收款及備供出售金融資產之分類。依該準則，混合合約包含之主契約若屬該準則範圍內之金融資產，則不拆分嵌入之衍生工具，而係評估整體混合金融工具之分類。

合併公司評估認為若適用新分類規定，將不會對應收帳款、債務工具投資及以公允價值為基礎管理之權益工具投資之會計處理造成重大影響。合併公司於民國一〇六年十二月三十一日分類為備供出售金融資產之權益工具公允價值5,370,670千元，係採長期持有之策略，於初始採用國際財務報導準則第九號時，合併公司將其分類為透過其他綜合損益按公允價值衡量，因此，後續公允價值變動產生之利益及損失全數列報於其他綜合損益，不會將減損損失認列於損益，亦不會將處分該金融資產之利益及損失重分類至損益。另，合併公司於民國一〇六年十二月三十一日分類為無活絡市場之債務工具投資540,910千元，其合約現金流量非完全為支付本金及流通在外本金金額之利息，故應改按公允價值衡量。合併公司預估上述改變可能使民國一〇七年一月一日保留盈餘增加2,245千元。

(2) 金融資產及合約資產之減損

該準則以前瞻性之預期信用損失模式取代現行國際會計準則第三十九號已發生減損損失模式，預期信用損失係以機率加權為基礎決定，經濟因素改變如何影響該損失需要相當的判斷。

預期信用損失模式適用於按攤銷後成本衡量、透過其他綜合損益按公允價值衡量之金融資產(除權益工具投資外)及合約資產。

國際財務報導準則第九號下，係依下列基礎衡量金融資產之減損損失：

- 十二個月預期信用損失：金融工具於報導日後十二個月內可能違約事項所產生之預期信用損失；及
- 存續期間預期信用損失：金融工具預期存續期間所有可能違約事項產生之預期信用損失。

宏碁股份有限公司及子公司合併財務報告附註(續)

若金融工具自原始認列後信用風險已顯著增加，則適用存續期間預期信用損失衡量減損；若未顯著增加，則適用十二個月預期信用損失衡量減損。企業若判定金融工具於報導日之信用風險低，得假設該金融資產自原始認列後信用風險未顯著增加，然而，不具重大財務組成部分之應收帳款及合約資產，係按存續期間預期信用損失方法衡量，此外，合併公司亦選擇以此方式衡量具重大財務組成部分之應收帳款和合約資產。

合併公司認為屬國際財務報導準則第九號減損模式範圍內之資產，減損損失可能會增加且變得更加波動，合併公司預估適用國際財務報導準則第九號可能導致民國一〇七年一月一日之備抵損失增加66,524千元及保留盈餘減少66,524千元。

(3) 揭露

該準則包含大量之新揭露規定，尤其有關避險會計、信用風險及預期信用損失之揭露。合併公司之評估包括從現有內部流程分析資料有差異之處，及規劃對系統及內部控制進行修改以擷取所需資料。

(4) 過渡處理

除下列項目外，通常係追溯適用國際財務報導準則第九號：

- 合併公司預計採用分類及衡量（包括減損）改變之豁免，無須重編以前期間之比較資訊。因採用該準則造成金融資產及金融負債帳面金額之差額，通常將調整民國一〇七年一月一日之保留盈餘及其他權益項目。
- 下列事項係以初次適用日存在之事實及情況為基礎評估：
 - 判定金融資產係以何種經營模式持有。
 - 先前指定為透過損益按公允價值衡量之金融資產及金融負債之指定及撤銷。
 - 部分非持有供交易之權益工具投資作透過其他綜合損益按公允價值衡量之指定。

2. 國際財務報導準則第十五號「客戶合約之收入」

該準則將取代現行國際會計準則第十八號「收入」及國際會計準則第十一號「建造合約」以及其他收入相關的解釋，以單一分析模型按五個步驟決定企業認列收入之方法、時點及金額。

(1) 銷售商品

針對商品之銷售，現行係依不同銷貨協議及貿易條件，於將商品所有權之重大風險及報酬移轉予買方；且對於已經出售之商品既不持續參與管理，亦未維持有效控制；收入金額能可靠衡量；與交易有關之經濟效益很有可能流入合併公司；及與交易有關之已發生或將發生之成本能可靠衡量時認列收入。國際財務報導準則第十五號下，將於客戶取得對產品之控制時認列收入。合併公司

宏碁股份有限公司及子公司合併財務報告附註(續)

初步評估認為商品之所有權重大風險及報酬移轉予客戶之時點與控制移轉之時點類似，故預期將不會產生重大影響。

(2)提供勞務

合併公司另提供系統建置之專案合約，現行係按完工比例法認列收入。國際財務報導準則第十五號下，將依相關規定判斷是否隨時間逐步滿足履約義務並認列收入。合併公司評估該等專案收入認列時點不會有重大差異。

(3)過渡處理

合併公司預計依累積影響數法適用國際財務報導準則第十五號，因此，無須重編以前期間之比較資訊，初次適用該準則之累積影響數將調整民國一〇七年一月一日之保留盈餘。合併公司預計就已完成合約採用實務權宜作法，意即初次適用日(民國一〇七年一月一日)之已完成合約將不予重述。

3.國際會計準則第七號之修正「揭露倡議」

修正條文規定企業應提供揭露俾使財務報表使用者能評估來自籌資活動之負債之變動，包括來自現金流量之變動及非現金之變動。

合併公司預計提供來自籌資活動之負債之期初與期末餘額間之調節，以符合上述新增規定。

惟上述採用新公報之預估影響情形可能因將來環境或狀況改變而變更。

(三)金管會尚未認可之新發布及修訂準則及解釋

下表彙列國際會計準則理事會(以下簡稱理事會)已發布及修訂但尚未經金管會認可之準則及解釋。

新發布／修正／修訂準則及解釋	理事會發布之生效日
國際財務報導準則第10號及國際會計準則第28號之修正「投資者與其關聯企業或合資間之資產出售或投入」	尚待理事會決定
國際財務報導準則第16號「租賃」	2019年1月1日
國際財務報導準則第17號「保險合約」	2021年1月1日
國際財務報導解釋第23號「具不確定性之所得稅處理」	2019年1月1日
國際財務報導準則第9號之修正「具有負補償之提前還款特性」	2019年1月1日
國際會計準則第28號之修正「對關聯企業及合資之長期權益」	2019年1月1日
國際財務報導準則2015-2017週期之年度改善	2019年1月1日
國際會計準則第19號之修正「計畫修正、縮減或清償」	2019年1月1日

宏碁股份有限公司及子公司合併財務報告附註(續)

對合併公司可能攸關者如下：

發布日	新發布或修訂準則	主要修訂內容
2016.1.13	國際財務報導準則第16號「租賃」	<p>新準則將租賃之會計處理修正如下：</p> <ul style="list-style-type: none"> • 承租人所簽訂符合租賃定義之所有合約均應於資產負債表認列使用權資產及租賃負債。租賃期間內租賃費用則係以使用權資產折舊金額加計租賃負債之利息攤提金額衡量。 • 出租人所簽訂符合租賃定義之合約則應分類為營業租賃及融資租賃，其會計處理與國際會計準則第17號「租賃」類似。
2017.6.7	國際財務報導解釋第23號「具不確定性之所得稅處理」	<ul style="list-style-type: none"> • 於評估具不確定性之租稅處理對課稅所得(損失)、課稅基礎、未使用課稅損失、未使用投資抵減及稅率之影響時，企業應假設租稅主管機關將依法審查相關金額，並且於審查時已取得所有相關資訊。 • 若企業認為租稅主管機關很有可能接受一項具不確定性之租稅處理，則應以與租稅申報時所使用之處理一致之方式決定課稅所得(損失)、課稅基礎、未使用課稅損失、未使用投資抵減及稅率；反之，若並非很有可能，則企業得以最有可能金額或期望值兩者較適用者，反映每一項具不確定性之租稅處理之影響。

合併公司現正持續評估上述準則及解釋對合併公司財務狀況與經營結果之影響，相關影響待評估完成時予以揭露。

四、重大會計政策之彙總說明

本合併財務報告所採用之重大會計政策彙總說明如下。下列會計政策已一致適用於本合併財務報告之所有表達期間。

(一) 遵循聲明

本合併財務報告係依照證券發行人財務報告編製準則(以下簡稱「編製準則」)及金融監督管理委員會認可並發布生效之國際財務報導準則、國際會計準則、解釋及解釋公告(以下簡稱「金管會認可之國際財務報導準則」)編製。

宏碁股份有限公司及子公司合併財務報告附註(續)

(二)編製基礎

1.衡量基礎

除下列資產負債表之重要項目外，本合併財務報告係依歷史成本為基礎編製：

- (1)依公允價值衡量之透過損益按公允價值衡量之金融工具(包括衍生金融工具)；
- (2)依公允價值衡量之備供出售金融資產；及
- (3)淨確定福利負債係依確定福利義務現值減除退休基金資產之公允價值及附註四(十八)所述之上限影響數衡量。

2.功能性貨幣及表達貨幣

合併公司每一個體均係以各營運所處主要經濟環境之貨幣為其功能性貨幣。本合併財務報告係以本公司之功能性貨幣新台幣表達。除另有註明者外，所有以新台幣表達之財務資訊均以新台幣千元為單位。

(三)合併基礎

1.合併財務報告編製原則

合併財務報告之編製主體包含本公司及由本公司所控制之個體(即子公司)。當本公司暴露於來自對被投資個體之參與之變動報酬或對該等變動報酬享有權利，且透過對被投資個體之權力有能力影響該等報酬時，本公司控制該個體。

自對子公司取得控制之日起，開始將其財務報告納入合併財務報告，直至喪失控制之日為止。合併公司間之交易、餘額及任何未實現收益與費損，業於編製合併財務報告時已全數消除。子公司之綜合損益總額係分別歸屬至本公司業主及非控制權益，即使非控制權益因而成為虧損餘額亦然。

子公司之財務報表業已適當調整，俾使其會計政策與本公司所使用之會計政策一致。

合併公司對子公司所有權權益之變動，未導致喪失控制者，作為與業主間之權益交易處理。非控制權益之調整數與所支付或收取對價公允價值間之差額，係直接認列於權益且歸屬於本公司業主。

當合併公司喪失對子公司之控制時，處分損益係為下列兩者之差額：(1)所收取對價之公允價值與對前子公司之剩餘投資按喪失控制日之公允價值合計數，以及(2)前子公司之資產(含商譽)與負債及非控制權益於喪失控制日之帳面金額合計數。合併公司對於其他綜合損益中所認列與該子公司有關之所有金額，其會計處理係與合併公司直接處分相關資產或負債所必須遵循之基礎相同。

對前子公司剩餘投資係按喪失控制日之公允價值作為原始認列備供出售金融資產之價值或作為原始認列投資關聯企業之成本。

宏碁股份有限公司及子公司合併財務報告附註(續)

2. 列入合併財務報告之子公司

列入本合併財務報告之子公司包含：

投資公 司名稱	子公司名稱	業務性質	所持股權百分比	
			106.12.31	105.12.31
本公司	Acer Greater China (B.V.I.) Corp. (AGC, 英屬維京群島)	專業投資及控股公司	100.00%	100.00%
AGC	Acer Market Services Limited (AMS, 香港)	專業投資及控股公司	100.00%	100.00%
AGC	Acer Computer (Far East) Limited (AFE, 香港)	品牌資訊產品行銷	100.00%	100.00%
AMS	宏碁訊息(中山)有限公司 (AIZS, 中國)	品牌資訊產品行銷	100.00%	100.00%
AMS	北京宏碁訊息有限公司 (BJAI, 中國)	品牌資訊產品行銷	-	100.00%
AMS	宏碁電腦(上海)有限公司 (ACCN, 中國)	品牌資訊產品行銷	100.00%	100.00%
AMS	宏碁(重慶)有限公司 (ACCQ, 中國)	品牌資訊產品行銷	100.00%	100.00%
本公司	Acer European Holdings SA (AEH, 瑞士)	專業投資及控股公司	100.00%	100.00%
AEH	Acer Europe B.V. (AHN, 荷蘭)	專業投資及控股公司	100.00%	100.00%
ASIN及 AEH	Acer CIS Incorporated (ACR, 英屬維京群島)	品牌資訊產品行銷	100.00%	100.00%
AEH	Acer BSEC Incorporated (AUA, 英屬維京群島)	品牌資訊產品行銷	-	100.00%
AEH	Acer Computer (M.E.) Limited (AME, 英屬維京群島)	品牌資訊產品行銷	100.00%	100.00%
AEH	Acer Africa (Proprietary) Limited (AAF, 南非)	品牌資訊產品行銷及 維修服務	100.00%	100.00%
AEH	AGP Insurance (Guernsey) Limited (AGU, 英屬根西島)	保險公司	100.00%	100.00%
AEH	Acer Sales International SA (ASIN, 瑞士)	品牌資訊產品行銷	100.00%	100.00%
AHN	Acer Computer France S.A.S.U. (ACF, 法國)	品牌資訊產品行銷	100.00%	100.00%
AHN	Acer U.K. Limited (AUK, 英國)	品牌資訊產品行銷	100.00%	100.00%
AHN	Acer Italy S.R.L. (AIT, 義大利)	品牌資訊產品行銷	100.00%	100.00%
AHN	Acer Computer GmbH (ACG, 德國)	品牌資訊產品行銷	100.00%	100.00%
AHN	Acer Austria GmbH (ACV, 奧地利)	品牌資訊產品行銷	100.00%	100.00%
AHN	Acer Europe SA (AEG, 瑞士)	品牌資訊產品行銷	100.00%	100.00%
AHN	Acer Czech Republic S.R.O. (ACZ, 捷克)	品牌資訊產品行銷及 維修服務	100.00%	100.00%
AHN	Acer Computer Iberica, S.A. (AIB, 西班牙)	品牌資訊產品行銷	100.00%	100.00%
AHN	Acer Computer (Switzerland) AG (ASZ, 瑞士)	品牌資訊產品行銷	100.00%	100.00%
AHN	Acer Slovakia s.r.o. (ASK, 斯洛伐克)	品牌資訊產品行銷	100.00%	100.00%
AHN	Asplex Sp. z o.o. (APX, 波蘭)	品牌資訊產品維修服 務	100.00%	100.00%
AHN	Acer Marketing Services LLC (ARU, 俄羅斯)	品牌資訊產品行銷	100.00%	100.00%
AHN	Acer Hellas Limited Liability Company of Marketing and Sale Services (AGR, 希臘)	品牌資訊產品行銷	-	100.00%
AHN	Acer Poland sp. z o.o. (APL, 波蘭)	品牌資訊產品行銷	100.00%	100.00%
AHN	Acer Bilisim Teknolojileri Limited Sirketi (ATR, 土耳其)	品牌資訊產品行銷	100.00%	100.00%

宏碁股份有限公司及子公司合併財務報告附註(續)

投資公 司名稱	子公司名稱	業務性質	所持股權百分比	
			106.12.31	105.12.31
AHN	Acer Computer B.V. (ACH, 荷蘭)	品牌資訊產品行銷	100.00%	100.00%
AHN	Sertec 360 SA (SER, 瑞士)	資訊產品維修服務	100.00%	100.00%
ACH	Acer Computer Norway AS (ACN, 挪威)	品牌資訊產品行銷及 維修服務	100.00%	100.00%
ACH	Acer Computer Finland Oy (AFN, 芬蘭)	品牌資訊產品行銷及 維修服務	100.00%	100.00%
ACH	Acer Computer Sweden AB (ACW, 瑞典)	品牌資訊產品行銷	100.00%	100.00%
ACH	Acer Denmark A/S (ACD, 丹麥)	品牌資訊產品行銷	100.00%	100.00%
本公司及 AEH	Boardwalk Capital Holdings Limited (Boardwalk, 英屬維京群島)	專業投資及控股公司	100.00%	100.00%
Boardwalk	Acer Computec Mexico, S.A. de C.V. (AMEX, 墨 西哥)	品牌資訊產品行銷	99.95%	99.95%
Boardwalk	Acer American Holdings Corp. (AAH, 美國)	專業投資及控股公司	100.00%	100.00%
Boardwalk	AGP Tecnologia em Informatica do Brasil Ltda. (ATB, 巴西)	品牌資訊產品行銷	100.00%	100.00%
AMEX	Aurion Tecnologia, S.A. de C.V. (Aurion, 墨 哥)	服務公司	99.95%	99.95%
AAH	Acer Cloud Technology Inc. (ACTI, 美國)	專業投資及控股公司	100.00%	100.00%
ACTI	Acer Cloud Technology (US), Inc. (ACTUS, 美國)	雲端技術服務及IoT 平台之研究、開發及 設計	100.00%	100.00%
AAH	Gateway, Inc. (GWI, 美國)	專業投資及控股公司	100.00%	100.00%
GWI	Acer America Corporation (AAC, 美國)	品牌資訊產品行銷	100.00%	100.00%
GWI	Acer Service Corporation (ASC, 美國)	品牌資訊產品維修服 務	100.00%	100.00%
本公司	Acer Holdings International, Incorporated (AHI, 英屬維京群島)	專業投資及控股公司	100.00%	100.00%
AHI	Acer Computer Co., Ltd. (ATH, 泰國)	品牌資訊產品行銷	100.00%	100.00%
AHI	Acer Japan Corp. (AJC, 日本)	品牌資訊產品行銷	100.00%	100.00%
AHI	Acer Computer Australia Pty. Limited (ACA, 澳 大利亞)	品牌資訊產品行銷	100.00%	100.00%
AHI	Acer Sales and Services SDN BHD (ASSB, 馬來 西亞)	品牌資訊產品行銷	100.00%	100.00%
AHI	Acer Asia Pacific Sdn Bhd (AAPH, 馬來西亞)	品牌資訊產品行銷	100.00%	100.00%
AHI	Acer Computer (Singapore) Pte. Ltd. (ACS, 新加 坡)	品牌資訊產品行銷	100.00%	100.00%
AHI	Acer Computer New Zealand Limited (ACNZ, 紐 西蘭)	品牌資訊產品行銷	100.00%	100.00%
AHI	PT. Acer Indonesia (AIN, 印尼)	品牌資訊產品行銷	100.00%	100.00%
AIN	PT. Acer Manufacturing Indonesia (AMI, 印尼)	品牌資訊產品之組裝	100.00%	100.00%
AHI	Acer India Private Limited (AIL, 印度)	品牌資訊產品行銷	100.00%	100.00%
AHI	Acer Vietnam Co., Ltd. (AVN, 越南)	品牌資訊產品行銷	100.00%	100.00%
AHI	Acer Philippines, Inc. (APHI, 菲律賓)	品牌資訊產品行銷	100.00%	100.00%
ASSB	HighPoint Service Network Sdn Bhd (HSN, 馬來 西亞)	資訊產品維修服務	100.00%	100.00%

宏碁股份有限公司及子公司合併財務報告附註(續)

投資公 司名稱	子公司名稱	業務性質	所持股權百分比	
			106.12.31	105.12.31
ASSB	Servex (Malaysia) Sdn Bhd (SMA, 馬來西亞)	電腦產品及通訊產品等之通路銷售	100.00%	100.00%
本公司	展基國際股份有限公司(展基, 台灣)	電腦產品及通訊產品等之通路銷售	99.79%	99.79%
展基	香港展基國際股份有限公司(WHI, 香港)	電腦產品及通訊產品等之通路銷售	99.79%	99.79%
展基	好漾生活股份有限公司(好漾生活, 台灣)	專家服務媒合、客戶服務平台、產品銷售平台及專家講座、課程之服務提供	99.79%	99.79%
展基	智聯服務股份有限公司(智聯服務, 台灣)	系統整合服務	99.79%	-
本公司	群基投資股份有限公司(群基, 台灣)	專業投資及控股公司	100.00%	100.00%
群基	龍顯國際股份有限公司(龍顯, 台灣)	營建事業	100.00%	100.00%
群基	渴望園區服務開發股份有限公司(渴望服務, 台灣)	營建事業	100.00%	100.00%
本公司	Acer Worldwide Incorporated (AWI, 英屬維京群島)	專業投資及控股公司	100.00%	100.00%
本公司	跨世紀投資有限公司(跨世紀, 台灣)	專業投資及控股公司	100.00%	100.00%
本公司	Acer Digital Services (B.V.I.) Holding Corp. (ADSBH, 英屬維京群島)	專業投資及控股公司	100.00%	100.00%
ADSBH	Acer Digital Services (Cayman Islands) Corp. (ADSCC, 英屬開曼群島)	專業投資及控股公司	100.00%	100.00%
ADSCC	Longwick Enterprises Inc. (LONG, 塞席爾)	專業投資及控股公司	100.00%	100.00%
LONG	S. Excel. Co., Ltd. (SURE, 薩摩亞)	專業投資及控股公司	100.00%	100.00%
本公司	Acer SoftCapital Incorporated (ASCBVI, 英屬維京群島)	專業投資及控股公司	100.00%	100.00%
ASCBVI	ASC Cayman, Limited (ASCCAM, 英屬開曼群島)	專業投資及控股公司	100.00%	100.00%
本公司	倚天資訊股份有限公司(倚天, 台灣)	智慧型手持裝置產品之研發及銷售	100.00%	100.00%
本公司	宏碁智聯網投資控股股份有限公司(宏碁智聯網, 台灣)	專業投資及控股公司	100.00%	100.00%
宏碁智聯網	宏碁雲端技術服務股份有限公司(宏碁雲端技術, 台灣)	發展智聯網及雲端科技, 整合雲端、軟體、硬體以提供服務	100.00%	100.00%
宏碁智聯網	安圖斯科技股份有限公司(安圖斯, 台灣) (原名宏碁智醫股份有限公司)	高效能運算、雲端運算、軟體定義儲存與資訊科技解決方案	100.00%	100.00%
宏碁智聯網	聯永基股份有限公司(聯永基, 台灣)	研究、開發及銷售電池模組	100.00%	100.00%
宏碁智聯網	宏碁資訊服務股份有限公司(宏碁資訊, 台灣)	雲端售票、電子書、線上付款交易平台服務、客製化系統開發及整合服務、商用及雲端應用軟體銷售及技術服務	100.00%	100.00%
宏碁智聯網	宏碁智通股份有限公司(宏碁智通, 台灣)	智慧交通與電子票證之方案與服務	100.00%	-
宏碁資訊	鷹諾實業股份有限公司(鷹諾, 台灣)	整合停車場、車位比價及導航查詢等服務平台	-	92.31%

宏碁股份有限公司及子公司合併財務報告附註(續)

投資公司名稱	子公司名稱	業務性質	所持股權百分比	
			106.12.31	105.12.31
宏碁雲端技術	宏碁樂齡科技服務股份有限公司(宏碁樂齡, 台灣)	人性化聯網裝置開發商	100.00%	100.00%
宏碁雲端技術	宏碁雙智(重慶)有限公司(ACTCQ, 中國)	計算機軟硬體設計、開發、銷售及技術諮詢服務	100.00%	100.00%
宏碁雲端技術	宏碁通信股份有限公司(宏碁通信, 台灣)	資訊軟體服務	51.00%	100.00%
宏碁雲端技術	宏碁智雲數位服務股份有限公司(宏碁智雲, 台灣)	智雲數位內容管理技術服務及研發	100.00%	-
宏碁智雲及宏碁雲端技術	Acer Being Signage GmbH (ABSG, 德國)	智雲數位內容管理技術服務及研發	100.00%	-
宏碁資訊	愛普瑞股份有限公司(愛普瑞, 台灣)	專業自行車智慧車錶設計、開發及銷售	100.00%	100.00%
愛普瑞	上海颯騎信息科技有限公司(XPLSH, 中國)	專業自行車智慧車錶銷售、騎乘與運動社交平台營運商	100.00%	100.00%
宏碁資訊	波寶創新科技股份有限公司(波寶, 台灣)	寵物互動裝置及社群服務	100.00%	100.00%
本公司	安碁資訊股份有限公司(安碁, 台灣)	資訊安全服務	100.00%	100.00%
本公司	宏碁雲架構服務股份有限公司(宏碁雲架構, 台灣)	數據中心及雲端服務	100.00%	-
宏碁雲架構及安碁TWPBVI	TWP International Inc. (TWPBVI, 英屬維京群島)	專業投資及控股公司	100.00%	100.00%
	第三波軟件(北京)有限公司(第三波北京, 中國)	商用及雲端應用軟體銷售及技術服務	100.00%	100.00%
本公司	重慶宏雲雙智股權投資基金管理有限公司(ACVC, 中國)	基金投資管理	100.00%	-
本公司及ACVC	重慶宏碁智雲股權投資基金合夥企業(有限合夥)(ACVP, 中國)	專營投資之基金	100.00%	-
本公司	宏服技術服務(北京)有限公司(宏服, 中國)	資訊產品維修服務	100.00%	-
本公司	宏星技術股份有限公司(宏星技術, 台灣)	商用虛擬實境解決方案供應商	66.67%	(附註六(八))
本公司	建碁股份有限公司(建碁, 台灣)	商業應用電腦產品、軟體、零組件、週邊設備及儀器產品之行銷、製造及進出口貿易以及電腦產品維修服務	40.55%	-
建碁	AOPEN America Inc.(AOA, 美國)	電腦、儀器系統及週邊設備之買賣	40.55%	-
建碁	AOPEN Computer B.V.(AOE, 荷蘭)	電腦、儀器系統及週邊設備之買賣	40.55%	-
建碁	AOPEN Technology Inc.(AOTH, 英屬維京群島)	電腦、儀器系統及週邊設備之買賣	40.55%	-
建碁	AOPEN Japan Inc.(AOJ, 日本)	電腦、儀器系統及週邊設備之買賣	40.55%	-
建碁	兆商股份有限公司(兆商, 台灣)	電腦、儀器系統及週邊設備之買賣	40.55%	-
建碁	用心聯合有限公司(HTW, 香港)	軟體開發、代理之買賣	40.55%	-

宏碁股份有限公司及子公司合併財務報告附註(續)

投資公司名稱	子公司名稱	業務性質	所持股權百分比	
			106.12.31	105.12.31
建基	AOPEN GLOBAL SOLUTIONS PTY LTD.(AOGS, 澳大利亞)	電腦、儀器系統及週邊設備之買賣	28.39%	-
AOTH	Great Connection LTD.(GCL, 香港)	電腦、儀器系統及週邊設備之買賣	40.55%	-
AOTH	艾爾鵬國際貿易(上海)有限公司(AOC, 中國)	電腦、儀器系統及週邊設備之買賣	40.55%	-
AOTH	建基科技(中山)有限公司(AOZ, 中國)	電腦零組件之製造及銷售	40.55%	-
AOGS	AOPEN AUSTRALIA & NEW ZEALAND PTY LTD.(AOAU, 澳大利亞)	電腦、儀器系統及週邊設備之買賣	28.39%	-

民國一〇六年度新設立或投資取得之合併子公司包括：智聯服務、宏碁智通、宏碁智雲、宏碁雲架構、建基及其子公司、ABSG、ACVC、ACVP及宏服；子公司鷹諾於民國一〇六年度併入宏碁智通；宏星技術原係採權益法評價之合資企業，於民國一〇六年第四季取得控制力，故自取得控制力之日起將其財務報告納入合併財務報告；子公司BJAI、AUA及AGR於民國一〇六年度清算，故自喪失控制力起將其排除於合併報告編製主體。

3. 未列入合併財務報告之子公司：無。

(四) 外幣

1. 外幣交易

外幣交易依交易日之匯率換算為功能性貨幣。報導期間結束日(以下稱報導日)之外幣貨幣性項目依當日之匯率換算為功能性貨幣，產生之兌換差額列為當期損益。以公允價值衡量之外幣非貨幣性項目係以決定公允價值當日之匯率換算，所產生之兌換差額列為當年度損益，惟屬公允價值變動認列於其他綜合損益者，其產生之兌換差額列於其他綜合損益；以歷史成本衡量之外幣非貨幣性項目則不予重新換算。

2. 國外營運機構

國外營運機構之資產及負債，包括收購時產生之商譽及公允價值調整，係依報導日之匯率換算為本合併財務報告之表達貨幣；除高度通貨膨脹經濟者外，收益及費損項目係依當期平均匯率換算為本合併財務報告之表達貨幣，所產生之兌換差額均認列為其他綜合損益。

當處分國外營運機構致喪失控制、共同控制或重大影響時，與該國外營運機構相關之累計兌換差額係全數重分類為損益。處分部分含有國外營運機構之子公司時，相關累計兌換差額係按比例重新歸屬至非控制權益。處分部分含有國外營運機構之關聯企業或合資之投資時，相關累計兌換差額則按比例重分類至損益。

對國外營運機構之貨幣性應收或應付項目，若尚無清償計畫且不可能於可預見之未來予以清償時，其所產生之外幣兌換損益視為對該國外營運機構淨投資之一部分而認列為其他綜合損益。

宏碁股份有限公司及子公司合併財務報告附註(續)

(五)資產與負債區分流動與非流動之分類標準

符合下列條件之一之資產列為流動資產，非屬流動資產之所有其他資產則列為非流動資產：

- 1.預期於正常營業週期中實現，或意圖將其出售或消耗者。
- 2.主要為交易目的而持有者。
- 3.預期將於報導日後十二個月內實現者。
- 4.現金或約當現金，但不包括於報導期間後至少十二個月用以交換、清償負債而受有限制者。

符合下列條件之一之負債列為流動負債，非屬流動負債之所有其他負債則列為非流動負債：

- 1.預期將於正常營業週期中清償者。
- 2.主要為交易目的而持有者。
- 3.預期將於報導期間後十二個月內到期清償者。
- 4.未具無條件將清償期限延期至報導期間後至少十二個月者。負債之條款可能依交易對方之選擇，以發行權益工具而導致其清償者，並不影響其分類。

(六)現金及約當現金

現金包括庫存現金、支票存款及活期存款。約當現金係指可隨時轉換成定額現金且價值變動風險甚小之短期並具高度流動性之投資。定期存款符合前述定義且持有目的係為滿足短期現金承諾而非投資或其他目的者，列報於約當現金。

銀行透支為可立即償還且屬於合併公司整體現金管理之一部分者，於現金流量表列為現金及約當現金之組成項目。

(七)金融工具

金融資產與金融負債係於合併公司成為該金融工具合約條款之一方時認列。

1.金融資產

合併公司之金融資產分類為：透過損益按公允價值衡量之金融資產、放款及應收款及備供出售金融資產，依交易慣例購買或出售金融資產時，採用交易日會計處理。

(1)透過損益按公允價值衡量之金融資產

此類金融資產係合併公司持有供交易或指定為透過損益按公允價值衡量之金融資產。持有供交易之金融資產其取得或發生之主要目的為短期內出售或再買回者。衍生性金融工具，除被指定為有效之避險工具外，亦歸類為此類金融資產。持有供交易金融資產以外之金融資產，合併公司於下列情況之一，於原始認列時指定為透過損益按公允價值衡量：

- A.消除或重大減少因採用不同基礎衡量資產或負債並認列相關之利益及損失，而產生之衡量或認列不一致。

宏碁股份有限公司及子公司合併財務報告附註(續)

B.金融資產係以公允價值基礎評估績效。

C.混合工具含嵌入式衍生工具。

此類金融資產於原始認列時係按公允價值衡量，交易成本於發生時認列為損益；後續評價按公允價值衡量，再衡量產生之利益或損失（包含相關股利收入及利息收入）認列為損益，並列報於營業外收入及支出項下。

(2)放款及應收款

放款及應收款係無活絡市場公開報價，且具固定或可決定付款金額之金融資產，包括應收款項、其他應收款及無活絡市場之債務工具投資。原始認列時按公允價值加計直接可歸屬之交易成本衡量，後續評價採有效利率法以攤銷後成本減除減損損失衡量，惟短期應收款項之利息認列不具重大性之情況除外。

利息收入係列報於營業外收入及支出項下。

(3)備供出售金融資產

此類金融資產係指定為備供出售或非屬其他類別之非衍生性金融資產。原始認列時係按公允價值加計直接可歸屬之交易成本衡量；後續評價按公允價值衡量，除減損損失、按有效利率法計算之利息收入、股利收入及貨幣性金融資產外幣兌換損益認列於損益外，其餘帳面金額之變動係認列為其他綜合損益，並累積於權益項下之備供出售金融資產未實現損益。於除列時，將權益項下之利益或損失累計金額重分類至損益，並列報於營業外收入及支出項下。

權益投資之股利收入於合併公司有權利收取股利之日認列(通常係除息日)，並列報於營業外收入及支出項下。

(4)金融資產減損

非屬透過損益按公允價值衡量之金融資產，於每個報導日評估減損。當有客觀證據顯示，因金融資產原始認列後發生之單一或多項事件，致使該資產之估計未來現金流量受損失者，該金融資產即已發生減損。

金融資產減損之客觀證據包括發行人或債務人之重大財務困難、違約（如利息或本金支付之延滯或不償付）、債務人將進入破產或其他財務重整之可能性大增，及由於財務困難而使該金融資產之活絡市場消失等。此外，備供出售權益投資之公允價值大幅或持久性下跌至低於其成本時，亦屬客觀之減損證據。

針對應收帳款個別評估未有減損後，另再以群組基礎評估減損。應收帳款組合之客觀減損證據包含合併公司過去收款經驗、該群組超過平均授信期間之延遲付款增加情況，以及與應收款拖欠有關之全國性或區域性經濟情勢變化。

宏碁股份有限公司及子公司合併財務報告附註(續)

所有金融資產之減損損失係直接自金融資產之帳面金額中扣除，惟應收帳款係藉由備抵帳戶調降其帳面金額。除因應收帳款無法收回而沖銷備抵帳戶外，備抵帳戶帳面金額之變動認列於損益。

以攤銷後成本衡量之金融資產，認列之減損損失金額係該資產之帳面金額與估計未來現金流量按該金融資產原始有效利率折現之現值間之差額。若後續期間減損損失金額減少，且該減少客觀地連結至認列減損後發生之事項，則先前認列之減損損失予以迴轉認列於損益，惟該投資於減損迴轉日之帳面金額不得大於若未認列減損情況下應有之攤銷後成本。

備供出售金融資產發生減損時，原先已認列於其他綜合損益之累計利益與損失金額將重分類為損益。若後續期間減損金額之減少，備供出售權益工具原先認列於損益之減損損失不得迴轉認列為損益，任何認列減損損失後之公允價值回升金額係認列於其他綜合損益，並累積於其他權益項下。備供出售債務工具之公允價值回升金額若能客觀地連結至減損損失認列於損益後發生之事項，則予以迴轉並認列為損益。

應收帳款之呆帳損失及回升係列報於營業費用。應收帳款以外金融資產之減損損失及回升係列報於營業外收入及支出項下之「其他利益及損失」。

(5) 金融資產之除列

合併公司僅於對來自該資產現金流量之合約權利終止，或已移轉金融資產且該資產所有權之幾乎所有風險及報酬已移轉予其他企業時，始將金融資產除列。

除列單一金融資產之整體時，其帳面金額與已收取或可收取對價總額加計認列於其他綜合損益並累計於「其他權益－備供出售金融資產未實現損益」之金額間之差額係認列為損益，並列報於營業外收入及支出項下。

當非除列單一金融資產之整體時，合併公司以移轉日各部分之相對公允價值為基礎，將該金融資產之原帳面金額分攤至因持續參與而持續認列之部分及除列之部分。分攤予除列部分之帳面金額與因除列部分所收取之對價加計已認列於其他綜合損益之任何累計利益或損失中分攤予除列部分之總和間之差額係認列為損益，並列報於營業外收入及支出項下。已認列於其他綜合損益之累計利益或損失，係依其相對公允價值分攤予持續認列部分與除列部分。

2. 金融負債及權益工具

(1) 負債或權益之分類

合併公司發行之債務及權益工具係依據合約協議之實質與金融負債及權益工具之定義分類為金融負債或權益。權益工具係指表彰合併公司於資產減除其所有負債後剩餘權益之任何合約。合併公司發行之權益工具係以取得之價款扣除直接發行成本後之金額認列。

宏碁股份有限公司及子公司合併財務報告附註(續)

與金融負債相關之利息及損失或利益係認列為損益，並列報於營業外收入及支出項下。

金融負債於轉換時重分類為權益，其轉換不產生損益。

(2) 透過損益按公允價值衡量之金融負債

此類金融負債係合併公司持有供交易或指定為透過損益按公允價值衡量之金融負債。持有供交易之金融負債其取得或發生之主要目的為短期內出售或再買回者。衍生性金融工具，除被指定為有效之避險工具外，亦歸類為此類金融負債。持有供交易金融負債以外之金融負債，合併公司於下列情況之一，於原始認列時指定為透過損益按公允價值衡量：

- A. 消除或重大減少因採用不同基礎衡量資產或負債並認列相關之利益及損失，而產生之衡量或認列不一致。
- B. 金融負債係以公允價值基礎評估績效。
- C. 混合工具含嵌入式衍生工具。

此類金融負債於原始認列時係按公允價值衡量，交易成本於發生時認列為損益；後續評價按公允價值衡量，再衡量產生之利益或損失(包含相關利息支出)認列為損益，並列報於營業外收入及支出項下。

(3) 以攤銷後成本衡量之金融負債

金融負債非屬持有供交易且未指定為透過損益按公允價值衡量者(包括長期借款、應付帳款及其他應付款)，原始認列時係按公允價值加計直接可歸屬之交易成本衡量；後續評價採有效利率法以攤銷後成本衡量。

(4) 金融負債之除列

合併公司係於合約義務已履行、取消或到期時，除列金融負債。除列金融負債時，其帳面金額與所支付或應支付對價總額(包含任何所移轉之非現金資產或承擔之負債)間之差額認列為損益，並列報於營業外收入及支出項下。

(5) 金融資產及負債之互抵

金融資產及金融負債僅於合併公司有法定權利進行互抵及有意圖以淨額交割或同時變現資產及清償負債時，方予以互抵並以淨額表達於資產負債表。

3. 衍生金融工具及避險會計

合併公司為規避外幣匯率風險之暴險而持有衍生金融工具。原始認列時係按公允價值衡量，交易成本則認列為損益；後續評價依公允價值衡量，再衡量產生之利益或損失直接列入損益，並列報於營業外收入及支出項下。然指定且為有效避險工具之衍生工具，其認列於損益之時點則將視避險關係之性質而定。當衍生工具之公允價值為正值時，列為金融資產；公允價值為負值時，列為金融負債。

宏碁股份有限公司及子公司合併財務報告附註(續)

合併公司指定部分衍生工具進行公允價值避險及現金流量避險。於避險關係開始時，合併公司以書面記錄避險工具及被避險項目之關係、風險管理目的及對不同避險交易之策略。此外，合併公司於避險開始時即持續以書面記錄避險工具是否能高度有效抵銷被避險項目因所規避風險而產生之公允價值或現金流量變動。

(1)公允價值避險

指定且符合公允價值避險之避險工具其公允價值變動，及被避險資產或負債因所規避風險而產生之公允價值變動，係立即認列為損益。

(2)現金流量避險

指定且符合現金流量避險之避險工具，其公允價值變動屬於有效避險部分係認列於其他綜合損益，並累計列入「其他權益－現金流量避險中屬有效避險部分之避險工具利益(損失)」。屬避險無效部分之利益或損失則立即認列為損益。

當被避險項目認列於損益時，原先認列於其他綜合損益並累計列入權益之金額將於同一期間重分類至損益。

(八)存貨

存貨係以成本與淨變現價值孰低衡量。存貨平時按標準成本計價，於資產負債表日再予調整使其接近按加權平均法計算之成本。淨變現價值係指正常營業下之估計售價減除估計完工尚需投入之估計成本及完成出售所需之估計成本後之餘額。

(九)待出售非流動資產

非流動資產或由資產及負債組成之處分群組，於預期主要係透過出售而非持續使用以回收其帳面金額時，分類為待出售非流動資產。符合此分類之非流動資產或處分群組必須係於目前情況下可供立即出售，且高度很有可能於一年內完成出售。資產或處分群組中之組成部分於原始分類至待出售非流動資產前，依合併公司之會計政策重新衡量，分類為待出售非流動資產後，係以其帳面金額與公允價值減出售成本孰低為衡量基礎。任何處分群組之減損損失首先分攤至商譽，再依比例基礎分攤至其餘之資產及負債，惟該損失不分配至非屬國際會計準則第三十六號資產減損範圍之資產，前述項目繼續依照合併公司之會計政策衡量。對原始分類為待出售非流動資產所認列之減損損失及後續再衡量所產生之利益及損失係認列為損益，惟回升之利益不得超過已認列之累積減損損失。

無形資產及不動產、廠房及設備分類為待出售非流動資產時，即不再提列折舊或攤銷。

宏碁股份有限公司及子公司合併財務報告附註(續)

(十)採用權益法之投資

採用權益法之投資包含投資關聯企業及合資。

關聯企業係指合併公司對其具有重大影響，但非屬子公司或合資之個體。而重大影響係指參與被投資者財務及營運政策決策的權力，但非控制或聯合控制該等政策。

合資係指合併公司與他公司具有聯合控制且對淨資產具有權利之聯合協議。聯合控制為合約上同意分享對一協議之控制，其僅於與攸關活動有關之決策必須取得分享控制之各方一致同意時方始存在。

關聯企業及合資之經營結果及資產與負債係按權益法納入合併財務報告。在權益法下，投資關聯企業及合資原始係依成本認列，其後帳面金額則依本公司所享有關聯企業及合資之損益及其他綜合損益份額與利潤分配予以調整。此外，合併公司亦按持股比例認列關聯企業及合資權益之變動。

取得成本超過於合併公司於取得日所享有關聯企業及合資可辨認資產及負債淨公允價值份額之部分，係認列為商譽，包含於投資之帳面金額中。若取得日所享有關聯企業及合資可辨認資產及負債淨公允價值份額超過取得成本之部分，於重評估後立即認列為利益。

合併公司於評估減損時，係將投資之整體帳面金額(含商譽)視為單一資產，比較可回收金額(使用價值或公允價值減出售成本孰高者)與帳面金額，進行減損測試，所認列之減損損失將包含於投資之帳面金額。任何減損損失之迴轉，於該投資之可回收金額後續增加之範圍內認列。

合併公司自喪失對關聯企業重大影響之日起以公允價值衡量其對原關聯企業所剩餘之投資，剩餘投資之公允價值及任何處分價款與喪失重大影響當日之投資帳面金額之差額，列入當年度損益。此外，於其他綜合損益中所認列與該關聯企業有關之所有金額，其會計處理之基礎係與關聯企業若直接處分相關資產或負債所必須遵循之基礎相同。若合併公司因處分而減少對關聯企業之所有權權益，但該投資仍為對關聯企業之投資，則應將先前認列為其他綜合損益之利益或損失，依比例重分類為損益。

合併公司若未按持股比例認購關聯企業或合資發行之新股，致使持股比例發生變動，並因而使投資之股權淨值發生增減時，其增減數調整資本公積及採用權益法之投資。惟若未按持股比例認購或取得致使對關聯企業或合資之所有權權益減少者，於其他綜合損益中所認列與該關聯企業或合資有關之金額按減少比例重分類，其會計處理之基礎係與關聯企業或合資若直接處分相關資產或負債所必須遵循之基礎相同。

宏碁股份有限公司及子公司合併財務報告附註(續)

合併公司與關聯企業及合資間之交易所產生之未實現利益，依合併公司對該被投資公司之權益比例予以消除。未實現損失之消除方法與未實現利益相同，但僅限於未有減損證據之情況下所產生。

關聯企業及合資之財務報表業已適當調整，俾使其會計政策與合併公司所使用之會計政策一致。

(十一)不動產、廠房及設備

1.認列與衡量

不動產、廠房及設備之認列及衡量係採成本模式，依成本減除累計折舊與累計減損後之金額衡量。成本包含使資產達預計用途之可使用狀態的直接可歸屬成本、拆卸與移除該資產項目及復原所在地點之成本，以及符合資產資本化要件之借款成本。為整合相關設備功能而購入之軟體亦資本化為該設備之一部分。

不動產、廠房及設備之處分損益，係不動產、廠房及設備之帳面金額與處分價款之差額，並以淨額認列於營業外收入及支出項下。

2.重分類至投資性不動產

當供自用之不動產變更改用途為投資性不動產時，該項不動產應以變更改用途時之帳面金額重分類為投資性不動產。

3.後續成本

若不動產、廠房及設備項目後續支出所預期產生之未來經濟效益很有可能流入合併公司，且其金額能可靠衡量，則該支出認列為該項目帳面金額之一部分，被重置部分之帳面金額則予以除列。不動產、廠房及設備之日常維修成本於發生時認列為損益。

4.折 舊

折舊係依資產成本減除殘值後按估計耐用年限採直線法計算，並依資產之個別重大組成部分評估，若一組成部分之耐用年限不同於資產之其他部分，則此組成部分應單獨提列折舊，土地則無須提列折舊。折舊之提列認列為損益。當期及比較期間之估計耐用年限為：房屋及建築(依其重大組成部分)：主建物，30~50年；空調系統，10年；其餘房屋附屬設備，20年；電腦及通訊設備，2~5年；其他設備，3~10年。

租賃資產之折舊若可合理確認合併公司將於租賃期間屆滿時取得所有權，則依其耐用年限提列；其餘租賃資產係依租賃期間及其耐用年限兩者較短者提列。

折舊方法、耐用年限及殘值於每個財務年度結束日加以檢視，任何估計變動之影響則推延調整。

宏碁股份有限公司及子公司合併財務報告附註(續)

(十二)投資性不動產

投資性不動產係指持有供賺取租金或資產增值或二者兼具，而非供正常營業使用或作為行政管理目的之不動產。投資性不動產原始認列時以成本衡量，後續衡量亦按成本模式處理，於原始認列後按可折舊金額計算提列折舊費用，其折舊方法、耐用年限及殘值比照不動產、廠房及設備規定。成本包含可直接歸屬於取得投資性不動產之費用，為使投資性不動產達到可使用狀態之任何可直接歸屬之其他成本及借款資本化成本。

當投資性不動產用途變更而重分類為不動產、廠房及設備時，以變更用途時之帳面金額予以重分類。

(十三)租賃

依租賃條件，當合併公司承擔附屬於資產所有權之幾乎所有風險與報酬時，分類為融資租賃，其他租賃則分類為營業租賃。

1.出租人

營業租賃之租賃收益按直線基礎於租賃期間認列為收益。因協商與安排營業租賃所產生之原始直接成本，加計至租賃資產之帳面金額，並按直線基礎於租賃期間認列為費用。為達成租賃安排而提供予承租人之誘因總利益於租賃期間內以直線法認列為租金收入之減少。或有租賃給付於租賃調整確定時，認列為當期收入。

2.承租人

營業租賃之租金給付(不包括保險及維護等服務成本)依直線基礎於租賃期間認列為費用。由出租人提供為達成租賃安排之誘因總利益於租賃期間內以直線法認列為租金支出之減少。或有租賃給付於租賃調整確定時，認列為當期費用。

(十四)無形資產

1.商譽

收購子公司產生之商譽已認列於無形資產，商譽原始認列之衡量請參閱附註四(廿二)。採用權益法之投資所產生之商譽係包含於投資之帳面金額內。商譽不予攤銷，而依成本減累計減損予以衡量。

2.商標權

因併購而產生之商標權以收購日之公允價值入帳。續後，具確定耐用年限之商標權以成本減除累計攤銷及累計減損衡量。攤銷金額係依直線法按7年計提。屬非確定耐用年限之商標權以成本減累計減損列示，於每年定期進行減損測試，並於報導日評估是否有新事件及情況繼續證明非確定耐用年限無形資產之耐用年限仍屬非確定。耐用年限由非確定改為有限時，視為會計估計變動。

宏碁股份有限公司及子公司合併財務報告附註(續)

3.其他無形資產

合併公司取得其他無形資產係以成本或收購日之公允價值減除累計攤銷與累計減損衡量。攤銷金額係依直線法按下列估計耐用年限計提，攤銷數認列於損益：客戶關係，7~10年；已發展技術，10年；通路資源，8.8年；開發中技術，15年；專利權，4~15年；外購軟體，1~3年。

每年至少於財務年度結束日時檢視無形資產之殘值、攤銷期間及攤銷方法，若有變動，視為會計估計變動，以推延方式處理。

(十五)非金融資產減損

1.商 譽

為減損測試之目的，企業合併產生之商譽應分攤至合併公司預期可自合併綜效而受益之各現金產生單位(或現金產生單位群組)。受攤商譽之現金產生單位每年定期(及有跡象顯示該單位已減損時)進行減損測試，若現金產生單位之可回收金額低於其帳面金額，減損損失係先就已分攤至該現金產生單位之商譽，減少其帳面金額，次就該單位內各資產帳面金額等比例分攤至各資產。任何減損損失應立即於合併綜合損益表直接認列為損失，已認列之商譽減損損失不得於後續期間迴轉。

2.其他有形及無形資產

針對存貨、遞延所得稅資產、員工福利產生之資產及分類為待出售之非流動資產以外之非金融資產，合併公司於每一報導日評估是否發生減損，並就有減損跡象之資產估計其可回收金額。若無法估計個別資產之可回收金額，則合併公司估計該項資產所屬現金產生單位之可回收金額以評估減損。

可回收金額為個別資產或現金產生單位之公允價值減處分成本與其使用價值孰高者。於評估使用價值時，估計未來現金流量係以稅前折現率折算至現值，該折現率應反映現時市場對貨幣時間價值及對該資產或現金產生單位特定風險之評估。個別資產或現金產生單位之可回收金額若低於帳面金額，則將該個別資產或現金產生單位之帳面金額調整減少至可回收金額，並認列減損損失。減損損失係立即認列於當期損益。

合併公司於每一報導日重新評估是否有跡象顯示，商譽以外之非金融資產於以前年度所認列之減損損失已不存在或減少，則迴轉減損損失，以增加個別資產或現金產生單位之帳面金額至其可回收金額，惟不超過若以前年度該個別資產或現金產生單位未認列減損損失之情況下，減除應提列折舊或攤銷後之帳面金額。

非確定耐用年限無形資產及尚未可供使用之無形資產，每年定期進行減損測試，並就可回收金額低於帳面金額之部分，認列減損損失。

宏碁股份有限公司及子公司合併財務報告附註(續)

(十六)負債準備

負債準備之認列係因過去事件而負有現時義務，使合併公司未來很有可能需要流出具經濟效益之資源以清償該義務，且該義務之金額能可靠估計。

1.保 固

保固負債準備係於銷售商品或服務時認列，該項負債準備係根據歷史保固資料及所有可能結果按其相關機率加權衡量。

2.銷貨退回準備

銷貨退回準備係於銷售商品時認列，該項準備係依據歷史經驗估計可能發生的產品退回。

3.其他

其他準備包括訴訟賠償準備及環境保護準備等。當合併公司因過去事件而負有現時義務，使合併公司未來很有可能需要流出具經濟效益之資源以清償該義務，且該義務之金額能可靠估計時認列之。

(十七)庫藏股票

本公司收回已發行之股票，依買回時所支付之對價(包括可直接歸屬成本)認列為「庫藏股票」，作為權益之減項。處分庫藏股票之處分價格高於帳面金額，其差額列為「資本公積—庫藏股票交易」；處分價格低於帳面金額，其差額則沖抵同種類庫藏股票之交易所產生之資本公積，如有不足，則借記保留盈餘。庫藏股票之帳面金額採加權平均並依收回原因分別計算。

庫藏股票註銷時，按股權比例借記資本公積—股票發行溢價與股本，其帳面金額如高於面值與股票發行溢價之合計數時，其差額則沖抵同種類庫藏股票所產生之資本公積；如有不足，則沖抵保留盈餘；其帳面金額低於面值與股票發行溢價之合計數者，則貸記同種類庫藏股票交易所產生之資本公積。

(十八)收入認列

收入係按銷售商品或勞務收入已收或應收對價之公允價值衡量，並扣除估計之客戶退貨、折扣及其他類似之折讓。

1.商品之銷售

銷售商品係於下列條件完全滿足時認列收入：(1)已將商品所有權之重大風險及報酬移轉予買方；(2)對於已經出售之商品既不持續參與管理，亦未維持有效控制；(3)收入金額能可靠衡量；(4)與交易有關之經濟效益很有可能流入合併公司；及(5)與交易有關之已發生或將發生之成本能可靠衡量。

風險與報酬移轉時點視銷售協議個別條款而定。去料加工時，加工產品所有權之重大風險及報酬並未移轉，是以去料時不作銷貨處理。

延長保固收入予以遞延，並按合約期間(通常為一至三年)攤銷認列為收入。

宏碁股份有限公司及子公司合併財務報告附註(續)

2. 勞務收入

提供勞務所產生之收入係按報導日之交易完成程度認列。

3. 租金收入、利息收入及股利收入

投資性不動產產生之租金收益於租賃期間按直線法認列。

投資所產生之股利收益係於股東收款之權利確立時認列，惟前提係與交易有關之經濟效益很有可能流入合併公司，且收入金額能可靠衡量。

利息收入係依時間之經過按流通在外本金與所適用之有效利率採應計基礎認列。

4. 政府補助

政府補助僅於可合理確信合併公司將遵循政府補助所附加之條件，且將可收到該項補助時，始予認列。

若政府補助係用於補償已發生之費用或損失，或係以給與合併公司立即財務支援為目的且無未來相關成本，則於其可收取之期間認列於損益。

(十九) 員工福利

1. 確定提撥計畫

確定提撥退休金計畫之提撥義務係於員工提供勞務期間內認列為損益項下之員工福利費用。

2. 確定福利計畫

確定福利退休金計畫下之淨義務係針對各項福利計畫以員工當期或過去服務所賺得之未來福利金額之折現值，減除各項計畫資產的公允價值後之金額。折現率係以到期日與合併公司淨義務期限接近，且計價幣別與預期支付福利金相同之政府公債利率為主。

企業淨義務每年由合格精算師以預計單位福利法精算。當計算結果對合併公司有利時，認列資產係以未來得以從該計畫退還之資金或減少未來對該計畫之提撥等方式所可獲得經濟效益現值之總額為限。計算經濟效益現值時應考量任何適用於合併公司任何計畫之最低資金提撥需求。一項效益若能在計畫期間內或計畫負債清償時實現，對合併公司而言，即具有經濟效益。

當計畫內容之福利改善，因員工過去服務使福利增加之部分，相關費用立即認列為損益。

淨確定福利負債(資產)之再衡量數包含(1)精算損益；(2)計畫資產報酬，但不包括包含於淨確定福利負債(資產)淨利息之金額；及(3)資產上限影響數之任何變動，但不包括包含於淨確定福利負債(資產)淨利息之金額。淨確定福利負債(資產)再衡量數認列於其他綜合損益，並列入其他權益項下。

合併公司於縮減或清償發生時，認列確定福利計畫之縮減或清償損益。縮減或清償損益包括任何計畫資產公允價值之變動及確定福利義務現值之變動。

宏碁股份有限公司及子公司合併財務報告附註(續)

3.短期員工福利

短期員工福利義務係以未折現之基礎衡量，且於提供相關服務時認列為費用。有關短期現金紅利或分紅計畫下預期支付之金額，若係因員工過去提供服務而使合併公司負有現時之法定或推定支付義務，且該義務能可靠估計時，將該金額認列為負債。

(二十)股份基礎給付交易

給與員工之股份基礎給付獎酬以給與日之公允價值衡量，於員工達到可無條件取得報酬之期間內，認列酬勞成本並增加相對權益。認列之酬勞成本係隨預期符合服務條件及非市價既得條件之獎酬數量予以調整；而最終認列之金額係以既得日符合服務條件及非市價既得條件之獎酬數量為基礎衡量。

合併公司辦理現金增資保留股份給員工認購時，其給與日為董事會通過認購價格且核准員工得認購股數之日。

(廿一)所得稅

所得稅費用包括當期及遞延所得稅。除與企業合併、直接認列於權益或其他綜合損益之項目相關者外，當期所得稅及遞延所得稅應認列於損益。

當期所得稅包括當年度課稅所得（損失）按報導日之法定稅率或實質性立法稅率計算之預計應付所得稅或應收退稅款，及任何對以前年度應付所得稅的調整。

遞延所得稅係就資產及負債於財務報導目的之帳面金額與其課稅基礎之暫時性差異予以衡量認列。下列情況產生之暫時性差異不予認列遞延所得稅：

- 1.非屬企業合併之交易原始認列之資產或負債，且於交易當時不影響會計利潤及課稅所得（損失）者。
- 2.因投資子公司及合資權益所產生，且很有可能於可預見之未來不會迴轉者。
- 3.商譽之原始認列。

對於未使用之課稅損失及未使用所得稅抵減遞轉後期，與可減除暫時性差異，在很有可能未來課稅所得可供使用之範圍內，認列為遞延所得稅資產，並於每一報導日予以重評估，就相關所得稅利益非屬很有可能實現之範圍內予以調減。

遞延所得稅係以預期資產實現或負債清償當期之稅率衡量，並以報導日之法定稅率或實質性立法稅率為基礎。

合併公司僅於同時符合下列條件時，始將遞延所得稅資產及遞延所得稅負債互抵：

- 1.有法定執行權將當期所得稅資產及當期所得稅負債互抵；且
- 2.遞延所得稅資產及遞延所得稅負債與下列由同一稅捐機關課徵所得稅之納稅主體之一有關：
 - (1)同一納稅主體；或

宏碁股份有限公司及子公司合併財務報告附註(續)

(2)不同納稅主體，惟各主體意圖在重大金額之遞延所得稅資產預期回收及遞延所得稅負債預期清償之每一未來期間，將當期所得稅負債及資產以淨額基礎清償，或同時實現資產及清償負債。

(廿二)企業合併

合併公司依收購日移轉對價之公允價值，包括歸屬於被收購方任何非控制權益之金額，減除所取得之可辨認資產及承擔之負債之淨額(通常為公允價值)來衡量商譽。若減除後之餘額為負數，則合併公司重新評估是否已正確辨認所有取得之資產及承擔之負債後，始將廉價購買利益認列於損益。

除與發行債務或權益工具相關者外，企業合併相關之交易成本均應於發生時立即認列為合併公司之費用。

合併公司依逐筆交易，選擇對非控制權益按收購日之公允價值，或以可辨認淨資產公允價值按非控制權益之比例衡量之。

於分階段達成之企業合併中，合併公司以收購日之公允價值重新衡量其先前已持有被收購者之權益，若因而產生任何利益或損失，則認列為損益。對於被收購者權益價值之變動於收購日前已於其他綜合損益中認列之金額，應依合併公司若直接處分其先前已持有權益之相同方式處理，若處分該權益時宜將其重分類至損益，則該金額係重分類至損益。

若企業合併之原始會計處理於合併交易發生之報導期間結束日前尚未完成，合併公司得對於尚未完成會計處理項目以暫定金額報導，該暫定金額於衡量期間內應予以追溯調整之，或認列額外之資產或負債，以反映於衡量期間所取得有關於收購日已存在事實與情況之新資訊。衡量期間自收購日起不超過一年。

(廿三)每股盈餘

合併公司列示歸屬於本公司普通股權益持有人之基本及稀釋每股盈餘。基本每股盈餘係以歸屬於本公司普通股權益持有人之損益，除以當期加權平均流通在外普通股股數計算之。稀釋每股盈餘則係將歸屬於本公司普通股權益持有人之損益及加權平均流通在外普通股股數，分別調整所有潛在稀釋普通股之影響後計算之。合併公司之潛在稀釋普通股包括限制員工權利股票及得採股票發放之員工酬勞。

(廿四)部門資訊

營運部門係合併公司之組成部分，從事可能賺得收入並發生費用(包括與合併公司內其他組成部分間交易相關之收入及費用)之經營活動。所有營運部門之營運結果均定期由合併公司主要營運決策者複核，以制定分配資源予該部門之決策並評量其績效。各營運部門均具單獨之財務資訊。

宏碁股份有限公司及子公司合併財務報告附註(續)

五、重大會計判斷、估計及假設不確定性之主要來源

管理階層依金管會認可之國際財務報導準則編製本合併財務報告時，必須作出判斷、估計及假設，其將對會計政策之採用及資產、負債、收益及費用之報導金額有所影響。實際結果可能與估計存有差異。管理階層持續檢視估計及基本假設，會計估計變動於變動期間及受影響之未來期間予以認列。

對於假設及估計之不確定性中，存有重大風險可能於未來次一年度造成重大調整之重大風險如下：

(一)收入認列(銷貨退回及折讓估計)

銷貨收入原則上係於獲利過程完成時認列。合併公司依據歷史經驗、市場及經濟狀況及其他已知原因估計可能發生之銷貨退回及折讓，並於產品出售當期列為銷貨收入之減項，且合併公司定期檢視估計之合理性。惟因市場價格競爭及產品技術之演進等因素，可能引起該估計金額之重大調整。

(二)存貨之評價

因存貨須以成本與淨變現價值孰低者計價，故合併公司必須運用判斷及估計決定報導日存貨之淨變現價值。由於科技快速變遷，合併公司評估報導日存貨因過時陳舊或無市場銷售價值之金額，並將存貨成本沖減至淨變現價值。此存貨評價主要係依未來特定期間內之產品需求為估計基礎，故可能產生重大變動。有關存貨跌價損失認列情形，參閱附註六(六)之說明。

(三)商譽之減損評估

商譽減損之評估過程依賴合併公司之主觀判斷，包含辨認現金產生單位、分攤商譽至相關現金產生單位，及決定相關現金產生單位之可回收金額，任何由於經濟狀況之變遷或公司策略改變均可能造成評估結果之重大差異。有關商譽減損評估，參閱附註六(十二)之說明。

六、重要會計項目之說明

(一)現金及約當現金

	106.12.31	105.12.31
庫存現金及週轉金	\$ 5,133	5,495
活期存款及支票存款	20,030,640	28,740,195
定期存款	13,934,558	15,543,983
	\$ 33,970,331	44,289,673

宏碁股份有限公司及子公司合併財務報告附註(續)

(二)透過損益按公允價值衡量之金融工具

	<u>106.12.31</u>	<u>105.12.31</u>
持有供交易之金融資產－流動：		
衍生性工具－遠期外匯合約	\$ 167,770	1,573,876
衍生性工具－外幣選擇權合約	-	3,566
	<u>\$ 167,770</u>	<u>1,577,442</u>
指定透過損益按公允價值衡量之金融資產－		
流動：		
可轉換公司債投資之轉換權	\$ <u>3,033</u>	<u>-</u>
指定透過損益按公允價值衡量之金融資產－		
非流動：		
可轉換公司債投資之轉換權	\$ <u>-</u>	<u>70,340</u>
持有供交易之金融負債－流動：		
衍生性工具－遠期外匯合約	\$ <u>(621,947)</u>	<u>(112,606)</u>

合併公司從事衍生金融工具交易係用以規避因營業所暴露之匯率風險，於各報導日因未適用避險會計且尚未到期之遠期外匯合約明細如下(合約金額以約當美金金額列示)：

1.遠期外匯合約

		<u>106.12.31</u>	
合約金額(千元)	幣別	到 期 期 間	
美金 69,124	澳幣/美金	107/01~107/08	
美金 2,417	歐元/丹麥克朗	107/01	
美金 15,459	歐元/瑞士法郎	107/01~107/05	
美金 8,481	歐元/挪威克朗	107/01~107/05	
歐元 5,712	歐元/瑞典幣	107/01~107/05	
美金 322,678	歐元/美金	107/01~107/05	
美金 58,800	英鎊/美金	107/01~107/05	
美金 9,839	紐西蘭幣/美金	107/01~107/06	
美金 68,929	美金/加幣	107/01~107/05	
美金 9,500	美金/智利披索	107/01~107/05	
美金 71,000	美金/人民幣	107/01~107/03	
美金 4,000	美金/哥倫比亞披索	107/01~107/02	
美金 23,600	美金/印尼幣	107/01~107/02	
美金 155,801	美金/印度盧比	107/01~107/07	
美金 32,000	美金/日幣	107/01~107/07	
美金 43,150	美金/墨西哥比索	107/01~107/04	

宏碁股份有限公司及子公司合併財務報告附註(續)

106.12.31		
合約金額(千元)	幣別	到 期 期 間
美金 15,400	美金/馬來西亞幣	107/01~107/02
美金 651,900	美金/台幣	107/01
美金 5,400	美金/菲律賓披索	107/01~107/04
美金 40,185	美金/俄羅斯盧布	107/01~107/04
美金 1,500	美金/新加坡幣	107/01
美金 38,000	美金/泰銖	107/01~107/03

105.12.31		
合約金額(千元)	幣別	到 期 期 間
美金 66,330	澳幣/美金	106/01~106/04
美金 10,667	歐元/瑞士法郎	106/01~106/05
美金 6,330	歐元/挪威克朗	106/01~106/05
美金 8,941	歐元/瑞典幣	106/01~106/05
美金 463,689	歐元/美金	106/01~106/05
美金 72,055	英鎊/美金	106/01~106/06
美金 8,644	紐西蘭幣/美金	106/01~106/04
美金 70,371	美金/加幣	106/01~106/05
美金 15,000	美金/智利披索	106/01~106/05
美金 84,000	美金/人民幣	106/01~106/03
美金 18,600	美金/印尼幣	106/01~106/02
美金 134,457	美金/印度盧比	106/01~106/08
美金 29,000	美金/日幣	106/01~106/06
美金 38,300	美金/墨西哥比索	106/01~106/04
美金 30,100	美金/馬來西亞幣	106/01~106/04
美金 627,440	美金/台幣	106/01
美金 8,400	美金/菲律賓披索	106/01~106/03
美金 46,144	美金/俄羅斯盧布	106/01~106/05
美金 5,000	美金/新加坡幣	106/01~106/02
美金 47,000	美金/泰銖	106/01~106/04

2.外幣選擇權合約

106.12.31		
合約金額(千元)	到 期 期 間	
美金 4,000	107/01	

宏碁股份有限公司及子公司合併財務報告附註(續)

	105.12.31	
	合約金額(千元)	到 期 期 間
美金/印度盧比	美金 3,000	106/05
美金/人民幣	美金 6,000	106/03~106/04

(三)備供出售金融資產

	106.12.31	105.12.31
國內上市(櫃)股票	\$ 3,619,007	3,119,549
未上市(櫃)股票	1,751,663	1,253,242
	\$ 5,370,670	4,372,791
流 動	\$ 118,329	100,025
非 流 動	5,252,341	4,272,766
	\$ 5,370,670	4,372,791

(四)無活絡市場之債務工具投資

	106.12.31	105.12.31
可轉換公司債及可轉換票券	\$ 232,466	210,517
虛擬實境樂園分潤權	308,444	-
	\$ 540,910	210,517
流 動	\$ 232,466	32,279
非 流 動	308,444	178,238
	\$ 540,910	210,517

虛擬實境樂園分潤權係合併子公司宏星技術分別與StarBreeze Publishing AB及Enterspace AB簽約共注資美金10,500千元共同發展虛擬實境遊戲體驗園區，並取得其於約定期間(1.5年至5年)之淨收益之分潤權。截至民國一〇六年十二月三十一日，合併公司尚有未付投資款項計37,310千元，列於其他應付款項下。

合併公司於民國一〇六年度依未來淨現金流量之折現值認列此債務工具投資之減損損失計3,061千元，列於其他利益及損失項下。

(五)應收票據、應收帳款淨額及其他應收款

	106.12.31	105.12.31
應收票據	\$ 539,595	730,648
應收帳款	46,396,275	43,615,762
減：備抵呆帳	(174,487)	(116,105)
	46,761,383	44,230,305
應收票據及帳款－關係人	126,903	81,975
其他應收款	1,023,908	738,719
其他應收款－關係人	97	6,737
	\$ 47,912,291	45,057,736

宏碁股份有限公司及子公司合併財務報告附註(續)

合併公司已逾期但未減損應收票據及應收帳款之帳齡分析如下：

	106.12.31	105.12.31
逾期1~30天	\$ 4,467,737	4,843,595
逾期31~60天	555,299	700,342
逾期61~90天	74,466	286,700
逾期91天以上	71,582	250,375
	\$ 5,169,084	6,081,012

合併公司民國一〇六年度及一〇五年度之應收票據及應收帳款備抵呆帳變動表如下：

	個別評估 之減損損失	群組評估 之減損損失	合 計
106年1月1日餘額	\$ 103,457	12,648	116,105
企業合併取得	-	44,719	44,719
認列之減損損失	28,432	5,750	34,182
本年度因無法收回而沖銷之金額	(14,867)	(3,123)	(17,990)
外幣換算損益	(2,529)	-	(2,529)
106年12月31日餘額	\$ 114,493	59,994	174,487

	個別評估 之減損損失	群組評估 之減損損失	合 計
105年1月1日餘額	\$ 135,800	8,150	143,950
認列(迴轉)之減損損失	(29,201)	4,498	(24,703)
本年度因無法收回而沖銷之金額	(19,143)	-	(19,143)
外幣換算損益	16,001	-	16,001
105年12月31日餘額	\$ 103,457	12,648	116,105

合併公司對商品銷售之平均授信期間約30天至90天，於決定應收帳款可回收性時，合併公司考量應收帳款自原始授信日至報導日信用品質之任何改變。應收款項備抵呆帳提列政策原則係分析個別客戶交易條件、歷史之付款記錄、目前財務狀況及已估列銷貨退回及折讓等以估計無法回收之金額。合併公司認為未提列減損之逾期帳款回收性並無重大疑慮。

另，上述其他應收款合併公司預計可於一年以內收回，且經評估無需提列備抵呆帳。

宏碁股份有限公司及子公司合併財務報告附註(續)

合併公司依據與金融機構簽訂之應收帳款讓售合約之約定，以無追索權之方式出售應收帳款予金融機構。於報導日符合除列條件之應收帳款債權移轉相關資訊如下：

106.12.31					
承購銀行	承購額度	轉售金額	除列金額	利率區間	提供擔保項目
台新銀行	\$ <u>100,000</u>	<u>11,145</u>	<u>11,145</u>	-	無
105.12.31					
承購銀行	承購額度	轉售金額	除列金額	利率區間	提供擔保項目
台新銀行	\$ <u>170,000</u>	<u>9,049</u>	<u>9,049</u>	-	無

上述額度可循環使用。依據讓售合約約定，因商業糾紛而產生之損失由合併公司承擔，承購銀行承擔因信用風險產生之損失。

(六) 存貨

	106.12.31	105.12.31
原料	\$ 12,895,613	12,332,166
在製品	27,685	2,871
製成品及商品	18,120,785	17,867,421
維修料件	1,045,815	1,151,600
在途存貨	<u>7,989,323</u>	<u>7,741,429</u>
	<u>\$ 40,079,221</u>	<u>39,095,487</u>

當期認列之存貨相關費損明細如下：

	106年度	105年度
已出貨存貨成本	\$ 181,399,087	175,756,434
存貨跌價損失(回升利益)	<u>201,243</u>	<u>(728,757)</u>
	<u>\$ 181,600,330</u>	<u>175,027,677</u>

存貨回升利益係因部分於期初已提列備抵跌價損失之原料價格回升或存貨已出售或使用，致評估需認列之備抵存貨跌價損失之金額因而減少所致。

(七) 待出售非流動資產

本公司董事會於民國一〇六年十一月九日決議通過出售美國子公司Gateway Inc. 座落於North Sioux City之不動產，已於民國一〇七年一月完成出售。該不動產原帳面價值計79,881千元(已扣除365,628千元累計減損後之淨額)，扣除處分成本後之售價為161,990千元，故合併公司於不超過未認列減損並按原耐用年限計提折舊之帳面價值內，迴轉以前年度認列之減損損失82,480千元，並將迴轉累計減損後淨額列報於待出售非流動資產項下。

宏碁股份有限公司及子公司合併財務報告附註(續)

(八)採用權益法之投資

合併公司於報導日採用權益法之投資列示如下：

關聯企業／合資名稱	106.12.31		105.12.31	
	持股 比例%	帳面 金額	持股 比例%	帳面 金額
關聯企業：				
宏發半導體科技股份有限公司(宏發)	44.04	\$ 6,969	44.04	15,776
GrandPad Inc.	43.28	261,457	41.03	227,343
怡康軟體股份有限公司 (怡康軟體)	33.93	28,456	33.93	27,415
Bluechip Infotech Pty Ltd. (Bluechip)	46.29	107,622	29.98	67,262
重慶仙桃智能樣機創新中心 有限公司(ICA)	30.00	21,484	30.00	25,700
重慶仙桃前沿消費行為大數 據有限公司(CIR)	30.00	12,370	-	-
展大國際股份有限公司 (展大國際)	30.22	16,271	30.22	14,509
全波科技股份有限公司 (全波)	29.84	91,095	22.38	-
Meldcx Pty Ltd.(MPL)	40.00	23,309	-	-
其他	-	372	-	5,291
合資企業：				
宏星技術股份有限公司 (宏星技術，原名宏碁星 風股份有限公司)	-	-	50.00	33,047
		<u>\$ 569,405</u>		<u>416,343</u>

合併公司於民國一〇六年十月二十日額外取得宏星技術16.67%股權並因而取得控制，自該日起成為合併公司之子公司，請詳附註六(九)之說明。

合併公司採用權益法之關聯企業個別皆不重大，其彙總財務資訊如下：

	106年度	105年度
歸屬於合併公司之份額：		
本期淨損	\$ (37,791)	(19,017)
其他綜合損益	741	(2,875)
綜合損益總額	<u>\$ (37,050)</u>	<u>(21,892)</u>

宏碁股份有限公司及子公司合併財務報告附註(續)

合併公司採用權益法之合資企業個別並不重大，其財務資訊如下：

	106年度	105年度
歸屬於合併公司之份額：		
本期淨利(損)	\$ (838)	1,047
其他綜合損益	-	-
綜合損益總額	\$ (838)	1,047

(九)收購子公司

1.取得建碁股份有限公司及其子公司(建碁)

(1)移轉對價

為強化資源整合及提高數位看板事業之競爭力，本公司於民國一〇六年十一月二十四日以每股11.5元認購建碁以私募方式辦理之現金增資28,970千股，金額共計333,155千元，取得其40.55%之股權，成為其最大股東並取得實質控制力。

(2)依照國際財務報導準則規定，收購時應衡量收購日取得可辨認資產與承擔負債之公允價值。經本公司委請專家評估結果如下：

移轉對價		\$ 333,155
加：非控制權益(以可辨認淨資產按非控制權益之比例衡量)		489,747
減：取得之可辨認資產及承擔負債之公允價值		
現金及約當現金	\$ 820,168	
應收票據及帳款淨額	264,898	
其他應收款	18,168	
存貨	178,523	
其他流動資產	117,723	
備供出售金融資產—非流動	330,473	
採用權益法之投資	48,783	
不動產、廠房及設備	16,504	
無形資產	4,880	
其他非流動資產	9,549	
短期借款	(430,722)	
應付票據及帳款	(206,440)	
其他應付款	(130,813)	
負債準備—流動	(29,772)	
當期所得稅負債	(8,885)	
其他流動負債	(94,624)	
遞延所得稅負債	(57,941)	
其他非流動負債	(26,718)	(823,754)
廉價購買利益		\$ (852)

宏碁股份有限公司及子公司合併財務報告附註(續)

上述廉價購買利益852千元列報於民國一〇六年度綜合損益表之「其他利益及損失」項下。

(3)經營成果之擬制資訊

自收購日起建基之經營成果即併入合併公司之合併綜合損益表，民國一〇六年十一月二十四日至十二月三十一日貢獻之收入及淨損分別為91,753千元及(14,047)千元。若假設收購日發生於民國一〇六年一月一日，則合併公司之擬制性營業收入及稅後淨利將分別為238,537,983千元及2,692,379千元。

2.取得宏星技術股份有限公司(宏星技術)

(1)移轉對價

為加強發展虛擬實境(VR)產品之設計、製造及行銷，本公司於民國一〇六年十月二十日認購原屬合資企業之宏星技術之現金增資16,000千股，金額計160,000千元。認購後本公司對宏星技術之持股比例由50%增加至66.67%，並因而取得控制。

(2)依照國際財務報導準則規定，收購時應衡量收購日取得可辨認資產與承擔負債之公允價值。經本公司委請專家評估結果如下：

移轉對價		\$	160,000
加：非控制權益(以可辨認淨資產按非控制權益之比例衡量)			160,139
對被收購者原有權益之公允價值			160,000
減：取得之可辨認資產及承擔負債之公允價值			
現金及約當現金	\$	185,746	
應收票據及帳款淨額		83,891	
其他應收款		164	
存貨		14,514	
其他流動資產		20,007	
不動產、廠房及設備		6,551	
其他非流動資產		360	
無活絡市場之債務工具投資－非流動		296,555	
應付票據及帳款		(31,809)	
其他應付款		(86,019)	
負債準備－流動		(9,541)	
其他流動負債		(2)	(480,417)
廉價購買利益		\$	<u>(480,695)</u>

本公司於收購日因再衡量於收購日前已持有宏星技術50%權益之公允價值而認列處分投資損失209千元；另，因此收購而產生廉價購買利益278千元，皆列報於民國一〇六年度綜合損益表之「其他利益及損失」項下。

宏碁股份有限公司及子公司合併財務報告附註(續)

(3)經營成果之擬制資訊

自收購日起宏星技術之經營成果即併入合併公司之合併綜合損益表，民國一〇六年十月二十日至十二月三十一日貢獻之收入及淨損分別為18,346千元及(23,848)千元。若假設收購日發生於民國一〇六年一月一日，則合併公司之擬制性營業收入及稅後淨利將分別為237,308,781千元及2,716,981千元。

(十)不動產、廠房及設備

合併公司不動產、廠房及設備之成本、累計折舊及減損損失變動明細如下：

	<u>土 地</u>	<u>房屋及建築</u>	<u>電腦及 通訊設備</u>	<u>其他設備</u>	<u>未完工程及 待驗設備</u>	<u>總 計</u>
成本或認定成本：						
民國106年1月1日餘額	\$ 1,508,489	3,725,781	4,310,786	2,870,852	970	12,416,878
企業合併取得(附註六(九))	-	7,207	28,670	352,011	224	388,112
增添	-	14,145	157,006	109,809	1,434	282,394
處分	(7,998)	(106,934)	(140,968)	(214,714)	-	(470,614)
自投資性不動產轉入	39,903	-	-	-	-	39,903
重分類至待出售非流動資產	(51,753)	(591,073)	-	-	-	(642,826)
其他重分類及匯率影響數	3,779	(28,279)	12,819	(29,479)	(1,075)	(42,235)
民國106年12月31日餘額	<u>\$ 1,492,420</u>	<u>3,020,847</u>	<u>4,368,313</u>	<u>3,088,479</u>	<u>1,553</u>	<u>11,971,612</u>
民國105年1月1日餘額	\$ 1,528,566	3,755,664	4,371,018	3,157,734	1,533	12,814,515
增添	-	16,769	67,416	77,488	2,997	164,670
處分	(3,007)	-	(128,394)	(228,407)	(3,503)	(363,311)
重分類至投資性不動產	-	(482)	-	-	-	(482)
其他重分類及匯率影響數	(17,070)	(46,170)	746	(135,963)	(57)	(198,514)
民國105年12月31日餘額	<u>\$ 1,508,489</u>	<u>3,725,781</u>	<u>4,310,786</u>	<u>2,870,852</u>	<u>970</u>	<u>12,416,878</u>
累計折舊及減損損失：						
民國106年1月1日餘額	\$ 159,682	2,504,352	3,303,924	2,127,768	-	8,095,726
企業合併取得(附註六(九))	-	5,948	45,832	309,287	-	361,067
減損損失迴轉(附註六(七))	-	(82,480)	-	-	-	(82,480)
折舊	-	80,172	266,927	147,862	-	494,961
處分	-	(102,055)	(137,894)	(200,727)	-	(440,676)
自投資性不動產轉入	14,690	-	-	-	-	14,690
重分類至待出售非流動資產	(30,646)	(450,190)	-	-	-	(480,836)
其他重分類及匯率影響數	(2,495)	(29,842)	(5,268)	(59,794)	-	(97,399)
民國106年12月31日餘額	<u>\$ 141,231</u>	<u>1,925,905</u>	<u>3,473,521</u>	<u>2,324,396</u>	<u>-</u>	<u>7,865,053</u>
民國105年1月1日餘額	\$ 160,490	2,444,758	3,149,217	2,232,638	-	7,987,103
折舊	-	94,606	299,304	206,404	-	600,314
處分	-	-	(127,623)	(214,777)	-	(342,400)
其他重分類及匯率影響數	(808)	(35,012)	(16,974)	(96,497)	-	(149,291)
民國105年12月31日餘額	<u>\$ 159,682</u>	<u>2,504,352</u>	<u>3,303,924</u>	<u>2,127,768</u>	<u>-</u>	<u>8,095,726</u>
帳面價值：						
民國106年12月31日	<u>\$ 1,351,189</u>	<u>1,094,942</u>	<u>894,792</u>	<u>764,083</u>	<u>1,553</u>	<u>4,106,559</u>
民國105年12月31日	<u>\$ 1,348,807</u>	<u>1,221,429</u>	<u>1,006,862</u>	<u>743,084</u>	<u>970</u>	<u>4,321,152</u>

合併公司之不動產、廠房及設備提供作質押擔保之情形請詳附註八。

宏碁股份有限公司及子公司合併財務報告附註(續)

(十一)投資性不動產

	<u>土地</u>	<u>房屋及建築</u>	<u>總 計</u>
成本或認定成本：			
民國106年1月1日餘額	\$ 1,195,613	3,234,411	4,430,024
重分類至不動產、廠房及設備	<u>(39,903)</u>	<u>-</u>	<u>(39,903)</u>
民國106年12月31日餘額	<u>\$ 1,155,710</u>	<u>3,234,411</u>	<u>4,390,121</u>
民國105年1月1日餘額	\$ 1,195,613	3,233,929	4,429,542
自不動產、廠房及設備轉入	<u>-</u>	<u>482</u>	<u>482</u>
民國105年12月31日餘額	<u>\$ 1,195,613</u>	<u>3,234,411</u>	<u>4,430,024</u>
累計折舊及減損損失：			
民國106年1月1日餘額	\$ 443,724	2,805,983	3,249,707
折舊	<u>-</u>	<u>13,905</u>	<u>13,905</u>
重分類至不動產、廠房及設備	<u>(14,690)</u>	<u>-</u>	<u>(14,690)</u>
民國106年12月31日餘額	<u>\$ 429,034</u>	<u>2,819,888</u>	<u>3,248,922</u>
民國105年1月1日餘額	\$ 443,724	2,793,119	3,236,843
折舊	<u>-</u>	<u>12,864</u>	<u>12,864</u>
民國105年12月31日餘額	<u>\$ 443,724</u>	<u>2,805,983</u>	<u>3,249,707</u>
帳面金額：			
民國106年12月31日	<u>\$ 726,676</u>	<u>414,523</u>	<u>1,141,199</u>
民國105年12月31日	<u>\$ 751,889</u>	<u>428,428</u>	<u>1,180,317</u>
公允價值：			
民國106年12月31日			<u>\$ 1,654,828</u>
民國105年12月31日			<u>\$ 1,628,750</u>

投資性不動產之公允價值係合併公司管理階層參考同區域類似不動產交易價格之市場證據，或以獨立評價人員之評價為基礎(其公允價值評價技術所使用之輸入值係屬第三等級)或考量出租該不動產之使用價值決定之。前述使用價值係透過持續出租該不動產產生之未來淨現金流量予以折現決定，民國一〇六年及一〇五年十二月三十一日使用之估計折現率分別為4.90%及3.78%。

上述土地中有部份以私人名義登記為所有權人者，已依信託契約規定，該等土地之權利義務歸屬合併子公司龍顯所有，為確保合併公司之權益，龍顯除持有該等土地所有權狀外，並已就該等土地設定抵押權。

宏碁股份有限公司及子公司合併財務報告附註(續)

(十二)無形資產

1.合併公司無形資產之成本、累計攤銷及減損損失明細如下：

	商 譽	商標權	其他	總 計
民國106年1月1日				
成本	\$ 26,488,199	10,339,474	12,362,876	49,190,549
累計攤銷及減損	(8,878,494)	(10,326,979)	(11,389,154)	(30,594,627)
淨額	\$ 17,609,705	12,495	973,722	18,595,922
單獨取得	-	-	38,846	38,846
企業合併取得(附註六(九))	-	-	25,308	25,308
本期減少	-	-	(2,319)	(2,319)
本期重分類	-	-	9,395	9,395
本期攤銷	-	(12,113)	(515,769)	(527,882)
匯率變動影響數	(931,899)	(382)	(22,838)	(955,119)
民國106年12月31日餘額	\$ 16,677,806	-	506,345	17,184,151
民國106年12月31日				
成本	\$ 24,913,482	10,308,445	10,680,053	45,901,980
累計攤銷及減損	(8,235,676)	(10,308,445)	(10,173,708)	(28,717,829)
淨額	\$ 16,677,806	-	506,345	17,184,151
民國105年1月1日				
成本	\$ 27,276,201	10,566,908	12,762,694	50,605,803
累計攤銷及減損	(4,802,337)	(10,385,722)	(8,808,317)	(23,996,376)
淨額	22,473,864	181,186	3,954,377	26,609,427
單獨取得	-	-	5,070	5,070
本期重分類	-	-	3,367	3,367
本期攤銷	-	(17,068)	(777,544)	(794,612)
減損損失	(4,145,685)	(149,641)	(2,068,918)	(6,364,244)
匯率變動影響數	(718,474)	(1,982)	(142,630)	(863,086)
民國105年12月31日餘額	\$ 17,609,705	12,495	973,722	18,595,922
民國105年12月31日				
成本	\$ 26,488,199	10,339,474	12,362,876	49,190,549
累計攤銷及減損	(8,878,494)	(10,326,979)	(11,389,154)	(30,594,627)
淨額	\$ 17,609,705	12,495	973,722	18,595,922

無形資產攤銷費用及減損損失分別列報於合併綜合損益表之下列項目：

	106年度	105年度
營業成本	\$ 4,395	1,453
營業費用	523,487	793,159
營業外支出	-	6,364,244
	\$ 527,882	7,158,856

宏碁股份有限公司及子公司合併財務報告附註(續)

2. 商譽及其他無形資產之減損評估

截至民國一〇六年及一〇五年十二月三十一日，有關併購取得之商譽帳面價值依其進行減損測試所屬現金產生單位列示如下：

	宏碁泛歐 營運單位	宏碁泛美 營運單位	宏碁泛亞 營運單位	自建雲智 慧產品 營運單位	不含重大 商譽之 其他單位	合計
民國106年1月1日	\$ 10,205,982	1,649,760	5,736,241	-	17,722	17,609,705
匯率影響數	(583,228)	(116,071)	(232,600)	-	-	(931,899)
民國106年12月31日	<u>\$ 9,622,754</u>	<u>1,533,689</u>	<u>5,503,641</u>	<u>-</u>	<u>17,722</u>	<u>16,677,806</u>
民國105年1月1日	\$ 12,340,616	2,009,719	8,105,807	-	17,722	22,473,864
重分攤	(1,869,631)	(322,383)	(2,098,755)	4,290,769	-	-
減損損失	-	-	-	(4,145,685)	-	(4,145,685)
匯率影響數	(265,003)	(37,576)	(270,811)	(145,084)	-	(718,474)
民國105年12月31日	<u>\$ 10,205,982</u>	<u>1,649,760</u>	<u>5,736,241</u>	<u>-</u>	<u>17,722</u>	<u>17,609,705</u>

上述現金產生單位均係管理當局監管含商譽資產之投資報酬下之最小層級單位。合併公司於民國一〇五年度啟動新事業及核心事業組織調整，並於一〇五年度第四季確定新組織架構及完成相關公司之設立作業，合併公司據以重新定義現金產生單位，並將自建雲智慧產品營運單位定義為一獨立現金產生單位。

根據合併公司於民國一〇五年第四季執行減損測試結果，自建雲智慧產品營運單位因預期未來淨現金流量小於長期性非金融資產帳面金額，致產生商譽減損損失4,145,685千元及已發展技術及開發中技術減損損失2,068,918千元。

合併公司於民國一〇五年第四季重新調整未來品牌產品之策略及資源配置後，因預計未來Gateway及Packard Bell之相關商標僅運用於特定地區之交易與行銷活動，同時考量維護Gateway及Packard Bell品牌所需負擔之相關費用後，折現後可產生之現金淨流入將十分有限，故於民國一〇五年度認列Gateway及Packard Bell之商標權減損損失計149,641千元。

執行減損測試之現金產生單位之可回收金額係依據使用價值所決定，其相關之關鍵假設如下：

- (1)所使用之未來現金流量估計係管理當局依據歷史經營績效及未來之營運規畫所預估之五年期財務預算，超過五年期之現金流量則視不同區域及業務而採用不同之成長率予以外推，依各現金產生單位列示如下：

	宏碁泛歐 營運單位	宏碁泛美 營運單位	宏碁泛亞 營運單位	自建雲智慧 產品營運單位
106.12.31	0%	0%	0%	-
105.12.31	0%	0%	0%	5.0 %

宏碁股份有限公司及子公司合併財務報告附註(續)

(2)決定使用價值之折現率依各現金產生單位列示如下：

	宏碁泛歐 營運單位	宏碁泛美 營運單位	宏碁泛亞 營運單位	自建雲智慧 產品營運單位
106.12.31	19.4 %	11.1 %	23.3 %	-
105.12.31	18.7 %	12.1 %	19.4 %	14.5 %

折現率係以加權平均資金成本為估計基礎。

(十三)其他流動資產及其他非流動資產

	106.12.31	105.12.31
留抵稅額	\$ 2,259,644	2,328,881
預付所得稅	921,297	783,180
預付權利金及其他預付款項	802,829	841,657
其他	195,639	321,840
	<u>\$ 4,179,409</u>	<u>4,275,558</u>
流動	\$ 3,078,330	3,122,630
非流動	1,101,079	1,152,928
	<u>\$ 4,179,409</u>	<u>4,275,558</u>

(十四)短期借款

	106.12.31	105.12.31
無擔保銀行借款	\$ <u>482,894</u>	<u>103,000</u>
尚未使用額度	\$ <u>29,583,089</u>	<u>30,647,073</u>
利率區間	<u>0.98%~4.30%</u>	<u>1.00%~1.27%</u>

(十五)長期借款

	106.12.31	105.12.31
無擔保銀行借款	\$ 6,000,000	6,000,000
擔保銀行借款	2,457	-
減：一年內到期長期借款	(2,701,958)	(6,000,000)
	<u>\$ 3,300,499</u>	<u>-</u>

宏碁股份有限公司及子公司合併財務報告附註(續)

1. 銀行借款

借款性質	債權人	借款額度	還款說明	106.12.31	105.12.31
信用借款	台灣銀行等聯合授信銀行團	甲項額度60億元，得於首次動用日起12個月內分次動用，但不得循環動用，三年期。	自民國107年2月起以每3個月一期，分6期攤還。第1期至第5期各清償9億，第6期清償15億。於民國106年11月提前償還3,300,000千元。	2,700,000	6,000,000
		乙項額度60億元，得分次動用，並循環動用，三年期。	各次動用時，依約定到期日一次清償。尚未動用此項授信額度。	-	-
	台灣銀行	甲項額度40億元，自訂約日起滿6個月之日止，得分次動用	自民國106年11月起每個月付息一次，民國108年8月到期還清本金。利率每三個月調整一次。	3,300,000	-
擔保借款				2,457	-
減：一年內到期之長期借款				<u>(2,701,958)</u>	<u>(6,000,000)</u>
				<u>\$ 3,300,499</u>	<u>-</u>
尚未使用額度				<u>\$ 6,700,000</u>	<u>6,000,000</u>
利率區間				<u>0.98%~3.92%</u>	<u>1.80%</u>

本公司於民國一〇五年四月與臺灣銀行(聯貸管理銀行)等聯合授信銀行團簽訂聯合貸款合約，依聯貸借款合同規定，本公司應於借款存續期間內，每會計年度上半年及年度終了提出合併財務報告，並維持雙方約定之財務指標。本公司於民國一〇五年十二月三十一日之若干財務指標未符合約定標準，故於民國一〇五年十二月三十一日將一年後到期之借款6,000,000千元予以轉列「一年內到期之長期借款」項下。本公司已於民國一〇六年三月十日取得聯合授信銀行同意豁免民國一〇五年十二月三十一日財務比率限制。本公司於民國一〇六年十二月三十一日之財務指標皆符合約定標準。

合併公司以資產設定抵押供銀行借款之擔保情形請詳附註八。

宏碁股份有限公司及子公司合併財務報告附註(續)

2. 國內可轉換公司債

變動明細如下：

	106年度	105年度
應付公司債：		
期初餘額	\$ -	5,966,431
應付公司債折價攤銷數(利息費用)	-	33,569
贖回	-	(6,000,000)
期末餘額	\$ -	-

本公司於民國一〇二年五月十四日於證券櫃檯買賣中心發行三年期國內第二次無擔保轉換公司債6,000,000千元，其主要發行條件如下：

(1)發行總額：6,000,000千元

(2)發行期間：三年，自民國一〇二年五月十四日至民國一〇五年五月十四日

(3)票面利率：0%

(4)轉換規定：

債券持有人得於本轉換公司債發行日後滿一個月之翌日起至到期日前十日止，依相關法令及受託契約之規定，隨時向本公司請求將本債券轉換為本公司發行之普通股。轉換價格為新台幣24.97元，續後遇到本公司已發行之股份增加，應依發行條款規定公式調整本債券之轉換價格。

(5)本公司之提前贖回權：

當符合下列情形之一時，本公司得按債券面額以現金收回全部或部份之債券：

A.自發行日起滿一個月之翌日起至發行期間屆滿前四十日止，本公司普通股股票在臺灣證券交易所之收盤價格若連續三十個營業日超過當時本轉換公司債轉換價格達百分之三十(含)以上時；

B.自發行日起滿一個月之翌日起至發行期間屆滿前四十日止，本轉換公司債流通在外餘額低於原發行總額之百分之十時。

(6)到期本金之償還：

除已被提前贖回、買回並註銷或行使轉換權外，到期時本公司將依債券面額以現金一次償還。

本公司於民國一〇五年度贖回已到期之國內可轉換公司債，贖回價款計6,000,000千元。

宏碁股份有限公司及子公司合併財務報告附註(續)

(十六)負債準備

	保固	訴訟賠償 準備	銷貨退回 準備	環境保護 準備及其他	合計
民國106年1月1日餘額	\$ 4,830,430	289,160	1,186,327	230,909	6,536,826
企業合併取得	38,700	-	-	613	39,313
新增	5,429,579	17,252	4,057,256	100,608	9,604,695
使用及迴轉	(5,289,614)	(19,862)	(3,869,730)	(160,591)	(9,339,797)
匯率影響數	(23,951)	(20,430)	(92,730)	(2,233)	(139,344)
民國106年12月31日餘額	<u>\$ 4,985,144</u>	<u>266,120</u>	<u>1,281,123</u>	<u>169,306</u>	<u>6,701,693</u>
流動	\$ 4,985,144	262,942	1,281,123	126,792	6,656,001
非流動	-	3,178	-	42,514	45,692
	<u>\$ 4,985,144</u>	<u>266,120</u>	<u>1,281,123</u>	<u>169,306</u>	<u>6,701,693</u>
民國105年1月1日餘額	\$ 5,410,999	360,927	1,074,649	228,076	7,074,651
新增	5,693,275	271,248	4,312,681	105,584	10,382,788
使用及迴轉	(6,053,369)	(317,347)	(4,175,225)	(97,734)	(10,643,675)
匯率影響數	(220,475)	(25,668)	(25,778)	(5,017)	(276,938)
民國105年12月31日餘額	<u>\$ 4,830,430</u>	<u>289,160</u>	<u>1,186,327</u>	<u>230,909</u>	<u>6,536,826</u>
流動	\$ 4,830,430	286,098	1,186,327	173,451	6,476,306
非流動	-	3,062	-	57,458	60,520
	<u>\$ 4,830,430</u>	<u>289,160</u>	<u>1,186,327</u>	<u>230,909</u>	<u>6,536,826</u>

1.保固準備

保固負債準備按仍處於保固維修期間內之數量、該等產品歷史維修率及單位維修成本估計之。合併公司持續檢視該估計基礎並於適當時予以修正之。

2.訴訟賠償準備

訴訟賠償準備係針對很有可能對合併公司產生不利結果且損失金額可合理估計之未決訟案所估列。

3.銷貨退回準備

銷貨退回準備係依據歷史經驗估計可能發生的產品退回。

4.環境保護準備及其他

環境保護準備係於銷售商品時，按歷史經驗估計未來可能支付之電子產品回收成本。

宏碁股份有限公司及子公司合併財務報告附註(續)

(十七)營業租賃

1.承租人租賃

合併公司以營業租賃承租辦公室及倉庫。不可取消之營業租賃未來最低租賃給付總額如下：

	<u>106.12.31</u>	<u>105.12.31</u>
一年內	\$ 604,211	528,687
一年至五年	1,336,228	901,497
五年以上	<u>382,898</u>	<u>373,000</u>
	<u>\$ 2,323,337</u>	<u>1,803,184</u>

民國一〇六年及一〇五年度認列租金費用分別為781,711千元及870,037千元，列報於營業成本及營業費用項下。

2.出租人租賃

合併公司以營業租賃出租其投資性不動產。不可取消租賃期間之未來最低租賃給付總額如下：

	<u>106.12.31</u>	<u>105.12.31</u>
一年內	\$ 53,858	78,972
一年至五年	78,086	79,488
五年以上	<u>873</u>	<u>1,932</u>
	<u>\$ 132,817</u>	<u>160,392</u>

民國一〇六年度及一〇五年度由投資性不動產產生之租金收入分別為64,445千元及46,518千元，列報於其他收益及費損項下；投資性不動產所發生之維護及保養費用(列報於營業費用項下)如下：

	<u>106年度</u>	<u>105年度</u>
產生租金收入者	\$ 27,001	27,276
未產生租金收入者	<u>34,326</u>	<u>36,197</u>
	<u>\$ 61,327</u>	<u>63,473</u>

(十八)員工福利

1.確定福利計畫

合併公司確定福利義務現值與淨確定福利負債(退休金資產)之調節如下：

	<u>106.12.31</u>	<u>105.12.31</u>
確定福利義務之現值	\$ 2,428,616	2,219,704
計畫資產之公允價值	<u>(999,201)</u>	<u>(892,353)</u>
淨確定福利負債(列報於其他非流動負債)	<u>\$ 1,429,415</u>	<u>1,327,351</u>

宏碁股份有限公司及子公司合併財務報告附註(續)

	<u>106.12.31</u>	<u>105.12.31</u>
確定福利義務之現值	\$ 43,017	40,483
計畫資產之公允價值	<u>(73,517)</u>	<u>(72,804)</u>
淨退休金資產(列報於其他非流動資產)	<u>\$ (30,500)</u>	<u>(32,321)</u>

合併公司中本公司及國內子公司依我國「勞動基準法」訂定之員工退休辦法，係屬確定福利退休計畫。員工退休金之支付，係根據服務年資及核准退休日前六個月平均薪資計算。

國外子公司AJC、ATH、AIN、AMI、AIL、APHI、AEG、ASZ、AIT、ASIN、ACF及AOJ，亦採確定福利退休計畫，其確定福利計畫依各計畫相關轄區之法令要求辦理。

(1)計畫資產組成

合併公司中本公司及國內子公司依勞動基準法提撥之退休基金係由勞動部勞動基金運用局(以下簡稱勞動基金局)統籌管理，依「勞工退休基金收支保管及運用辦法」規定，基金之運用，其每年決算分配之最低收益，不得低於依當地銀行二年期定期存款利率計算之收益。本公司及若干國內子公司另依「營利事業設置職工退休基金保管運用及分配辦法」規定設置職工退休基金，以定期或活期存款專戶存儲於指定之金融機構，該職工退休基金之運用與本公司及國內子公司完全分離，該基金之本息除支付職工之退休金及離職金以外不得以任何名義支用。

國外子公司採確定福利退休計畫者，依當地法令規定提撥退休金至退休金管理事業。

於民國一〇六年及一〇五年十二月三十一日，合併公司之計畫資產主要類別依其公允價值列示如下：

	<u>106.12.31</u>	<u>105.12.31</u>
現金	\$ 481,557	459,438
權益工具	332,136	269,283
固定收益工具	58,661	79,018
不動產	<u>200,364</u>	<u>157,418</u>
	<u>\$ 1,072,718</u>	<u>965,157</u>

其中現金包含勞工退休基金資產，其運用資料(包括基金收益率以及基金資產配置)請詳勞動基金局網站公布之資訊。

宏碁股份有限公司及子公司合併財務報告附註(續)

(2)確定福利義務現值之變動

	<u>106年度</u>	<u>105年度</u>
1月1日確定福利義務	\$ 2,260,187	2,347,157
當期服務成本	210,124	221,691
利息成本	28,054	34,454
淨確定福利負債(資產)再衡量數		
— 因經驗調整產生之精算損益	61,023	(35,063)
— 因人口統計假設變動所產生之精算 損益	2,431	(28,970)
— 因財務假設變動產生之精算損益	(8,890)	90,888
公司及計畫支付之福利	(145,648)	(363,699)
前期服務成本及清償損(益)	203	2,166
企業合併承受之負債	63,261	-
國外計畫之兌換差額	(19,211)	(33,337)
計畫參與者之提撥	<u>20,099</u>	<u>24,900</u>
12月31日確定福利義務	<u>\$ 2,471,633</u>	<u>2,260,187</u>

(3)計畫資產公允價值之變動

	<u>106年度</u>	<u>105年度</u>
1月1日計畫資產之公允價值	\$ 965,157	1,157,220
利息收入	10,363	15,438
淨確定福利負債(資產)再衡量數		
— 計畫資產報酬(不含當期利息)	19,119	(15,746)
計畫支付之福利	(135,291)	(358,846)
計畫參與者之提撥	20,099	24,900
雇主之提撥	123,533	145,320
企業合併取得之資產	37,666	-
國外計畫之兌換差額	<u>32,072</u>	<u>(3,129)</u>
12月31日計畫資產之公允價值	<u>\$ 1,072,718</u>	<u>965,157</u>

(4)資產上限影響之變動

合併公司民國一〇六年度及一〇五年度皆無確定福利計畫資產上限影響數。

宏碁股份有限公司及子公司合併財務報告附註(續)

(5)認列為損(益)之費用

	<u>106年度</u>	<u>105年度</u>
當期服務成本	\$ 210,124	221,691
淨確定福利負債(資產)之淨利息	17,691	19,016
前期服務成本及清償損失(利益)	<u>203</u>	<u>2,166</u>
	<u>\$ 228,018</u>	<u>242,873</u>
營業費用	<u>\$ 228,018</u>	<u>242,873</u>

(6)認列為其他綜合損益之淨確定福利負債(資產)之再衡量數

	<u>106年度</u>	<u>105年度</u>
1月1日累積餘額	\$ (102,675)	(60,074)
本期認列	<u>(35,445)</u>	<u>(42,601)</u>
12月31日累積餘額	<u>\$ (138,120)</u>	<u>(102,675)</u>

(7)精算假設

合併公司於財務報導結束日用以決定確定福利義務現值之重大精算假設如下：

	<u>106.12.31</u>	<u>105.12.31</u>
折現率	0.30%~7.63%	0.30%~8.40%
未來薪資成長率	1.00%~6.00%	1.00%~6.50%

確定福利計畫之加權平均存續期間為6~28年。合併公司預計於民國一〇六年度報導日後之一年內支付予確定福利計畫之提撥金額為121,265千元。

(8)敏感度分析

計算確定福利義務現值時，合併公司必須運用判斷及估計以決定資產負債表日相關精算假設，包含折現率及未來薪資變動等。任何精算假設之變動，均可能重大影響合併公司確定福利義務之金額。

民國一〇六年及一〇五年十二月三十一日當採用之主要精算假設變動對確定福利義務現值之影響如下：

	<u>106.12.31</u>		<u>105.12.31</u>	
	<u>增加0.25%</u>	<u>減少0.25%</u>	<u>增加0.25%</u>	<u>減少0.25%</u>
折現率	\$ <u>(102,352)</u>	<u>115,350</u>	<u>(97,254)</u>	<u>109,766</u>
未來薪資增加	\$ <u>61,642</u>	<u>(59,065)</u>	<u>60,417</u>	<u>(58,388)</u>

宏碁股份有限公司及子公司合併財務報告附註(續)

上述之敏感度分析係基於其他假設不變的情況下分析單一假設變動之影響。實務上許多假設的變動則可能是連動的。敏感度分析係與計算資產負債表之淨退休金負債所採用的方法一致；本期編製敏感度分析所使用之方法與假設與前期相同。

2. 確定提撥計畫

本公司及國內子公司之確定提撥計畫係依勞工退休金條例之規定，依勞工每月工資6%之提繳率，提撥至勞工保險局之勞工退休金個人專戶。在此計畫下提撥固定金額至勞工保險局後，即無支付額外金額之法定或推定義務。國外子公司則依當地相關法令提撥退休金。

合併公司民國一〇六年度及一〇五年度確定提撥退休金辦法下之退休金費用分別為350,873千元及368,239千元。

(十九) 所得稅

- 合併公司之營利事業所得稅申報須分別以各公司主體為申報單位，不得合併申報。適用中華民國稅法之合併公司，民國一〇六年度及一〇五年度之適用稅率為17%，其他轄區合併公司之營利事業所得稅係依各公司所在地之適用稅率計算。合併公司之所得稅費用明細如下：

	<u>106年度</u>	<u>105年度</u>
當期所得稅費用		
當期產生	\$ 471,755	319,654
調整前期之當期所得稅	<u>(150,444)</u>	<u>402,930</u>
	<u>321,311</u>	<u>722,584</u>
遞延所得稅費用		
暫時性差異之發生及迴轉	3,194,749	(973,607)
未認列可減除暫時性差異及課稅損失之變動	<u>(2,873,661)</u>	<u>427,438</u>
	<u>321,088</u>	<u>(546,169)</u>
所得稅費用	<u>\$ 642,399</u>	<u>176,415</u>

合併公司認列於其他綜合損益之下的所得稅利益明細如下：

	<u>106年度</u>	<u>105年度</u>
後續不重分類至損益之項目：		
確定福利計畫之再衡量數	\$ 11,050	29,720
後續可能重分類至損益之項目：		
國外營運機構財務報表換算之兌換差額	<u>18</u>	<u>353</u>
	<u>\$ 11,068</u>	<u>30,073</u>

宏碁股份有限公司及子公司合併財務報告附註(續)

合併公司所得稅費用與稅前淨利(損)之關係調節如下：

	106年度	105年度
稅前淨利(損)	<u>\$ 3,439,132</u>	<u>(4,724,325)</u>
依本公司所在地稅率計算之所得稅	\$ 584,652	(803,135)
外國轄區稅率差異影響數	371,004	(888,022)
調整前期之當期所得稅	(150,444)	402,930
未認列暫時性差異及課稅損失之變動	(696,550)	427,438
商譽減損損失	-	1,450,990
其他	<u>533,737</u>	<u>(413,786)</u>
	<u>\$ 642,399</u>	<u>176,415</u>

2. 遞延所得稅資產及負債

(1) 未認列遞延所得稅資產

	106.12.31	105.12.31
課稅損失	\$ 5,361,238	7,144,728
與投資子公司相關之損失	2,818,394	2,741,033
可減除暫時性差異	<u>3,768,943</u>	<u>4,610,005</u>
	<u>\$ 11,948,575</u>	<u>14,495,766</u>

該等項目未認列為遞延所得稅資產，係因合併公司於未來並非很有可能具有足夠之課稅所得以供該課稅損失及暫時性差異使用。課稅損失係合併公司依各轄區稅法之規定而享有之虧損扣抵，截至民國一〇六年十二月三十一日止，合併公司尚未認列為遞延所得稅資產之課稅損失，其扣除期限如下：

尚未扣除之課稅損失 之所得稅影響數	得扣除之最後年度
\$ 133,496	民國一〇七年度
276,694	民國一〇八年度
106,635	民國一〇九年度
349,684	民國一一〇年度
<u>4,494,729</u>	民國一一一年度以後
<u>\$ 5,361,238</u>	

(2) 未認列遞延所得稅負債

	106.12.31	105.12.31
與投資子公司相關之淨利	<u>\$ 4,161,413</u>	<u>4,241,957</u>

與投資子公司相關之淨利，因合併公司可控制該項暫時性差異迴轉之時間，且很有可能於可預見之未來不會迴轉，故未認列遞延所得稅負債。

宏碁股份有限公司及子公司合併財務報告附註(續)

(3)已認列之遞延所得稅資產及負債

遞延所得稅資產及負債之變動如下：

遞延所得稅資產：

	存貨	應付費用 及負債準備	未使用之 虧損扣抵	其他	合計
民國106年1月1日餘額	\$ 160,791	266,522	116,972	117,992	662,277
認列於(損)益	8,442	(17,056)	(2,458)	(19,974)	(31,046)
認列於其他綜合(損)益	-	-	-	11,068	11,068
匯率影響數	-	-	-	14,179	14,179
民國106年12月31日餘額	<u>\$ 169,233</u>	<u>249,466</u>	<u>114,514</u>	<u>123,265</u>	<u>656,478</u>
民國105年1月1日餘額	\$ 169,811	377,754	252,066	38,515	838,146
認列於(損)益	(9,020)	(111,232)	(135,094)	57,049	(198,297)
認列於其他綜合(損)益	-	-	-	30,073	30,073
匯率影響數	-	-	-	(7,645)	(7,645)
民國105年12月31日餘額	<u>\$ 160,791</u>	<u>266,522</u>	<u>116,972</u>	<u>117,992</u>	<u>662,277</u>

遞延所得稅負債：

	投資子公司 淨利	金融資產及 負債未實現 兌換損益	無形資產	其他	合計
民國106年1月1日餘額	\$ 564,619	8,117	106,126	13,851	692,713
企業合併取得	57,863	-	-	78	57,941
認列於損(益)	74,404	143,980	75,341	(3,683)	290,042
民國106年12月31日餘額	<u>\$ 696,886</u>	<u>152,097</u>	<u>181,467</u>	<u>10,246</u>	<u>1,040,696</u>
民國105年1月1日餘額	\$ 560,770	7,865	854,281	14,263	1,437,179
認列於損(益)	3,849	252	(748,155)	(412)	(744,466)
民國105年12月31日餘額	<u>\$ 564,619</u>	<u>8,117</u>	<u>106,126</u>	<u>13,851</u>	<u>692,713</u>

3.本公司營利事業所得稅結算申報，業已奉稽徵機關核定至民國一〇三年度。

4.本公司兩稅合一相關資訊如下：

屬民國八十七年度以後之未分配盈餘	<u>106.12.31</u>	<u>105.12.31</u>
	(註)	\$ <u>(4,900,296)</u>
可扣抵稅額帳戶餘額	(註)	\$ <u>1,821,486</u>
對中華民國居住者盈餘分配之稅額扣抵比率	<u>106年度(預計)</u>	<u>105年度(實際)</u>
	(註)	- %

前述兩稅合一相關資訊係依據財政部民國一〇二年十月十七日台財稅第10204562810號函規定處理之金額。

註：總統府已於民國一〇七年二月七日頒布所得稅法修正案，自民國一〇七年一月一日起取消股東可扣抵稅額帳戶之設置、記載、計算及分配。

宏碁股份有限公司及子公司合併財務報告附註(續)

(二十)資本及其他權益

1.普通股股本

本公司於民國一〇三年八月二十六日發行限制員工權利股票17,460千股，由於部分員工離職或退休或未達既得條件，故於民國一〇六年度及一〇五年度分別收回限制員工權利股票計4,230千股及4,710千股，並經董事會決議辦理減資，相關變更登記業已辦理完竣。

截至民國一〇六年及一〇五年十二月三十一日，本公司所發行之海外存託憑證流通在外分別計6,446千單位及6,588千單位，每單位存託憑證代表5股普通股，於倫敦證券交易所掛牌上市交易。

民國一〇六年及一〇五年十二月三十一日，本公司額定股本總額均為35,000,000千元，每股10元，分為3,500,000千股，已發行股份分別為3,076,503千股及3,080,733千股，均為普通股。所有已發行股份之股款均已收取。

因子公司持有本公司股份及部分限制員工權利股票尚未既得，故本公司民國一〇六年度及一〇五年度普通股流通在外股數調節表如下(以千股表達)：

	106年度	105年度
1月1日期初餘額(即期末餘額)	3,026,277	3,026,277

2.資本公積

	106.12.31	105.12.31
超過票面金額發行股票所得溢價：		
溢價發行新股	\$ 13,173,098	14,711,477
因合併發行新股取得他公司股權淨值之溢價	16,027,221	19,475,618
庫藏股票交易及取得現金股利	307,802	284,494
其他：		
員工認股權	90,000	90,000
長期股權投資按權益法評價而認列	173,516	143,269
限制員工權利股票	80,547	38,247
	\$ 29,852,184	34,743,105

依公司法規定，資本公積需優先填補虧損後，始得按股東原有股份比例以已實現之資本公積轉作資本或發放現金股利。前項所稱之已實現資本公積，包括超過票面金額發行股票所得之溢額及受領贈與之所得。依發行人募集與發行有價證券處理準則規定，得撥充資本之資本公積，每年撥充之合計金額，不得超過實收資本額百分之十。

宏碁股份有限公司及子公司合併財務報告附註(續)

3.法定盈餘公積、特別盈餘公積、盈餘分配及股利政策

依本公司章程規定，公司年度總決算如有盈餘，應先提繳稅款，彌補以往虧損，次提百分之十為法定盈餘公積，但法定盈餘公積已達資本總額時，不在此限；次依法令或主管機關規定提撥或迴轉特別盈餘公積，其餘保留連同以前年度為未分配盈餘外，得派付股東股利；除依法令以公積分派外，公司無盈餘時，不得分派股息及紅利。

由於本公司所屬產業景氣與發展趨勢變化快速，本公司股利政策係視當年度之盈餘狀況，兼顧整體環境，相關法令規定，公司長期發展計劃及穩健財務結構之前提，採行平衡股利政策，若有發放現金股利，則至少佔當年度全部股利之百分之十。

另，依公司法規定，公司應就稅後純益提撥百分之十為法定盈餘公積，直至與資本總額相等為止。公司無虧損時，得經股東會決議，以法定盈餘公積發給新股或現金，惟以該項公積超過實收資本額百分之二十五之部分為限。

本公司依金管會民國一〇一年十一月二十一日金管證發字第1010047490號函令規定，就子公司在期末因持有本公司股票市價低於帳面價值之差額，依持股比例計算提列相同數額之特別盈餘公積不得分派。嗣後市價如有回升部分，得就該部分金額依持股比例迴轉特別盈餘公積。

另，依金管會民國一〇一年四月六日金管證發字第1010012865號函令規定，本公司於分派可分配盈餘時，就當年度發生之帳列其他股東權益減項淨額與帳上所提列特別盈餘公積餘額之差額，自當期損益與前期未分配盈餘補提列特別盈餘公積；屬前期累積之其他股東權益減項金額，則自前期未分配盈餘補提列特別盈餘公積不得分派。嗣後其他股東權益減項數額有迴轉時，得就迴轉部份分派盈餘。

本公司股東會於民國一〇六年六月二十一日決議，以特別盈餘公積1,306,709千元、法定盈餘公積145,190千元，及資本公積3,448,397千元彌補虧損；另，股東會通過以資本公積發放現金，每股配發0.5元，計1,538,379千元(其中23,308千元係發放與持有本公司股票之子公司)。另，本公司股東會於民國一〇五年六月二十四日決議，民國一〇四年度盈餘經彌補註銷庫藏股及因適用2013年版國際財務報導準則而調整減少保留盈餘83,446千元及提列法定盈餘公積52,024千元及特別盈餘公積468,211千元後，已無盈餘可供發放，故不配發股利；惟股東會另通過以資本公積發放現金，每股配發0.5元，計1,540,501千元(其中23,494千元係發放與持有本公司股票之子公司)，相關資訊請至公開資訊觀測站查詢。

本公司於民國一〇七年三月二十一日經董事會擬議民國一〇六年度盈餘分配案，擬提列法定盈餘公積281,559千元及特別盈餘公積2,534,028千元；另擬議以資本公積發放現金，每股配發0.7元。

宏碁股份有限公司及子公司合併財務報告附註(續)

4.庫藏股票

於各報導日，子公司AWI持有本公司發行之海外存託憑證(為執行海外子公司員工認股計畫之標的)，AWI(為維護股東權益)、跨世紀(為維護股東權益)及倚天(因合併換股)而持有本公司普通股之情形如下：

	106.12.31		
	股數(千股)	帳面價值	市價
普通股股票	21,809	\$ 945,239	526,687
海外存託憑證	24,937	<u>1,969,617</u>	<u>558,991</u>
		<u>\$ 2,914,856</u>	<u>1,085,678</u>
	105.12.31		
	股數(千股)	帳面價值	市價
普通股股票	21,809	\$ 945,239	285,698
海外存託憑證	24,937	<u>1,969,617</u>	<u>321,980</u>
		<u>\$ 2,914,856</u>	<u>607,678</u>

依證券交易法之規定，庫藏股不得質押，於未轉讓前，不得享有股東權利。另公司買回股份之數量比例，不得超過公司已發行股份總數百分之十；收買股份之總金額，不得逾保留盈餘加發行股份溢價及已實現之資本公積之金額。

5.其他權益(稅後淨額)

(1)國外營運機構財務報表換算之兌換差額

	106年度	105年度
期初餘額	\$ (1,061,015)	1,437,412
換算國外營運機構淨資產所產生之兌換差額	(2,141,887)	(2,495,552)
採用權益法之關聯企業換算差額之份額	<u>741</u>	<u>(2,875)</u>
期末餘額	<u>\$ (3,202,161)</u>	<u>(1,061,015)</u>

(2)備供出售金融資產未實現損益

	106年度	105年度
期初餘額	\$ (347,770)	(1,104,565)
備供出售金融資產公允價值變動數	459,805	755,555
處分備供出售金融資產致累計損益重分類至損益	<u>-</u>	<u>1,240</u>
期末餘額	<u>\$ 112,035</u>	<u>(347,770)</u>

宏碁股份有限公司及子公司合併財務報告附註(續)

(3)確定福利計畫再衡量數

	<u>106年度</u>	<u>105年度</u>
期初餘額	\$ (77,257)	(64,376)
本期變動數	<u>(19,024)</u>	<u>(12,881)</u>
期末餘額	<u>\$ (96,281)</u>	<u>(77,257)</u>

(4)員工未賺得酬勞

	<u>106年度</u>	<u>105年度</u>
期初餘額	\$ (26,743)	(39,966)
本期變動數	<u>14,650</u>	<u>13,223</u>
期末餘額	<u>\$ (12,093)</u>	<u>(26,743)</u>

6.非控制權益(稅後淨額)

	<u>106年度</u>	<u>105年度</u>
期初餘額	\$ 4,083	2,370
歸屬予非控制權益之份額：		
本期淨損	(18,854)	(444)
子公司員工認股權酬勞成本	12	-
非控制權益之股東注資	19,893	-
認列對子公司所有權益變動數	(1,634)	-
國外營運機構財務報表換算之兌換差額	9,867	2,157
備供出售金融資產未實現利益(損失)	(1,919)	-
確定福利計畫之再衡量數	(5,371)	-
收購子公司	<u>649,886</u>	<u>-</u>
	<u>\$ 655,963</u>	<u>4,083</u>

(廿一)股份基礎給付

1.合併子公司宏星技術之員工認股權計畫如下：

	<u>106年度員工 認股權計畫</u>
給與日	106.12.15
給與數量(單位)	3,580
每單位得認購普通股	1,000股
合約期間	至107.1.31止
既得期間	106.12.15~ 107.1.22
給予對象	宏星技術之員工

宏碁股份有限公司及子公司合併財務報告附註(續)

合併公司採用Black-Scholes選擇權評價模式估計給與日員工認股權之公允價值，該模式之輸入值如下：

給與日認股權公允價值(每股；元)	0.0756
給與日標的股票之公允價值(每股；元)	23.52
執行價格(每股；元)	30.00
預期波動率(%)	43.92%
認股權存續期間(年)	0.11
無風險利率(%)	0.34%

預期波動率以既得期間為基礎，設算可類比同業公司於歷史年度之平均股價報酬波動率；無風險利率以政府公債為基礎。

員工認股計畫之相關資訊如下：

	106年度	
	數量 (單位)	加權平均履 約價格(元)
期初流通在外	-	\$ -
本期給與	3,580	30.00
期末流通在外	<u>3,580</u>	30.00
期末可執行	<u>-</u>	-

於報導期間結束日流通在外之認股權資訊如下：

給與年度	106.12.31			
	流通在外之 數量(千單位)	加權平均 預期剩餘 存續期限(年)	加權平均 行使價格(元)	可行使之 數量(千單位)
106	<u>3,580</u>	0.085	\$ 30.00	<u>-</u>

合併公司民國一〇六年度因前述股份基礎給付交易認列酬勞成本為35千元。

2. 限制員工權利股票

本公司股東常會於民國一〇三年六月十八日決議發行限制員工權利新股50,000千股，授與對象以本公司符合特定條件之全職員工為限，業已向金融監督管理委員會證券期貨局申報生效。本公司以民國一〇三年八月二十六日為增資基準日發行17,460千股。獲配前述限制員工權利股票之全職員工得以每股0元認購所獲配之股份，並於獲配之日起持續於本公司任職滿一年、二年、三年及四年時仍在本公司任職，每年視該年度之公司整體績效指標及個人績效指標達成狀況分別既得所獲配之股份0%至25%。員工認購之限制員工權利股票在未達既得條件前須全數交付本公司指定之機構信託保管，不得出售、質押、轉讓、贈與他人、設定或作其他方式之處分，交付信託保管期間，該股份於股東會之出席、提案、發言、表決及選舉權等權利，自員工獲配後與本公司已發行之普通股相同，並委託

宏碁股份有限公司及子公司合併財務報告附註(續)

信託保管機構行使之。該限制員工權利新股於未達既得條件前，仍可參與配股配息。獲配限制權利股票之員工於認購新股後若有未符合既得條件者，其股份由本公司向員工無償收回並予以註銷。

本公司限制員工權利股票之數量資訊如下：

	單位：千股	
	<u>106年度</u>	<u>105年度</u>
期初已發行數量	11,415	16,062
本期放棄及失效	<u>(4,140)</u>	<u>(4,647)</u>
期末已發行數量	7,275	11,415
累計已既得數量	<u>(3,915)</u>	<u>(3,915)</u>
尚未既得數量	<u>3,360</u>	<u>7,500</u>

本公司以本公司普通股於給予日之收盤價24.15元估計上述限制員工權利股票之公允價值，於民國一〇六年度及一〇五年度因發行上述限制員工權利股票，所產生之費用分別為14,650千元及13,223千元，帳列營業費用。

(廿二)每股盈餘

1.基本每股盈餘

基本每股盈餘係以歸屬於本公司普通股權益持有人之淨利除以普通股加權平均流通在外股數為基礎計算之，相關計算如下：

	<u>106年度</u>	<u>105年度</u>
歸屬於本公司普通股權益持有人之淨利(損)	\$ <u>2,815,587</u>	<u>(4,900,296)</u>
普通股加權平均流通在外股數(千股)	<u>3,026,277</u>	<u>3,026,277</u>
基本每股盈餘(單位：新台幣元)	<u>\$ 0.93</u>	<u>(1.62)</u>

2.稀釋每股盈餘

	<u>106年度</u>	<u>105年度</u>
歸屬於本公司普通股權益持有人之淨利(損)	\$ <u>2,815,587</u>	<u>(4,900,296)</u>
普通股加權平均流通在外股數(千股)	3,026,277	3,026,277
具稀釋作用之潛在普通股之影響(千股)：		
限制員工權利股票	5,163	-
員工酬勞之影響	<u>5,261</u>	<u>-</u>
普通股加權平均流通在外股數(調整稀釋性潛在普通股影響數後)(千股)	<u>3,036,701</u>	<u>3,026,277</u>
稀釋每股盈餘(單位：新台幣元)	<u>\$ 0.93</u>	<u>(1.62)</u>

若本公司將限制員工權利股票及員工酬勞之潛在普通股列入時產生反稀釋作用，則不列入稀釋每股盈餘之計算。

宏碁股份有限公司及子公司合併財務報告附註(續)

(廿三)收入

合併公司收入明細如下：

	106年度	105年度
商品銷售	\$ 230,527,987	225,735,406
勞務收入	5,410,430	4,442,001
其他	1,336,466	2,546,754
	\$ 237,274,883	232,724,161

(廿四)員工及董事酬勞

依本公司章程規定，年度如有獲利，應提撥4%以上為員工酬勞及不高於0.8%為董事酬勞。但公司尚有累積虧損時，應預先保留彌補數額。前項員工酬勞發給股票或現金之對象，包括符合一定條件之從屬公司員工。

本公司民國一〇六年度員工酬勞及董事酬勞估列金額分別為121,049千元及4,263千元，係以本公司該段期間之稅前淨利扣除員工及董事酬勞前之金額乘上本公司擬分派之員工酬勞及董事酬勞分派成數為估計基礎，並列報為民國一〇六年度之營業費用。前述員工及董事酬勞金額與民國一〇七年三月二十一日本公司董事會決議配發數並無差異，並全數以現金發放。民國一〇五年度因產生營運虧損，故未估列員工酬勞及董事酬勞。

此外，本公司章程規定，董事之報酬，授權由董事會議依其對本公司營運參與之程度及貢獻之價值，並參酌國內外業界水準，不論公司營業盈虧，由薪酬委員會提報董事會議定支付之。民國一〇六年度及一〇五年度因不論營業盈虧皆應支付之董事酬勞分別為14,100千元及12,500千元。有關員工及董事酬勞相關資訊，請至公開資訊觀測站查詢。

(廿五)其他收益及費損淨額

合併公司民國一〇六年度及一〇五年度之其他收益及費損淨額明細如下：

	106年度	105年度
租金收入(附註六(十七))	\$ 108,175	105,726
政府補助款	100,803	173,868
	\$ 208,978	279,594

(廿六)營業外收入及支出

合併公司民國一〇六年度及一〇五年度之營業外收入及支出明細如下：

1.其他收入

	106年度	105年度
銀行存款利息收入	\$ 247,049	193,113
公司債利息收入	57,556	17,150
股利收入	221,155	224,882
	\$ 525,760	435,145

宏碁股份有限公司及子公司合併財務報告附註(續)

2.其他利益及損失

	<u>106年度</u>	<u>105年度</u>
外幣兌換(損)益淨額	\$ 2,335,176	(809,380)
透過損益按公允價值衡量之金融資產/負債 (損)益	(2,956,232)	897,333
處分不動產、廠房及設備損失	(5,817)	(7,800)
無活絡市場債務工具投資減損損失 (附註六(四))	(3,061)	-
其他投資損失	(36,183)	(5,861)
處分採用權益法投資之利益(附註六(九))	690	-
廉價購買利益(附註六(九))	1,130	-
其他	89,916	206,196
	<u>\$ (574,381)</u>	<u>280,488</u>

3.財務成本

	<u>106年度</u>	<u>105年度</u>
可轉換公司債利息費用	\$ -	33,569
銀行借款利息費用	225,832	189,988
其他利息費用	-	26,700
	<u>\$ 225,832</u>	<u>250,257</u>

(廿七)金融工具之種類及公允價值

1.金融工具之種類

(1)金融資產

	<u>106.12.31</u>	<u>105.12.31</u>
透過損益按公允價值衡量之金融資產	\$ 170,803	1,647,782
備供出售金融資產	5,370,670	4,372,791
放款及應收款：		
現金及約當現金	33,970,331	44,289,673
應收票據、應收帳款及其他應收款 (含關係人)	47,912,291	45,057,736
無活絡市場之債務工具投資	540,910	210,517
其他金融資產－非流動	998,817	960,643
	<u>\$ 88,963,822</u>	<u>96,539,142</u>

宏碁股份有限公司及子公司合併財務報告附註(續)

(2)金融負債

	<u>106.12.31</u>	<u>105.12.31</u>
透過損益按公允價值衡量之金融負債	\$ 621,947	112,606
攤銷後成本衡量之金融負債：		
短期借款	482,894	103,000
應付票據及帳款(含關係人)	42,750,982	52,870,414
其他應付款	33,510,853	33,719,995
長期借款(含一年內到期部份)	<u>6,002,457</u>	<u>6,000,000</u>
	<u>\$ 83,369,133</u>	<u>92,806,015</u>

2.公允價值資訊—非以公允價值衡量之金融工具

除詳列於下表者外，合併公司之管理階層認為以攤銷後成本衡量之金融資產及金融負債於合併財務報表中之帳面金額趨近於其公允價值：

	<u>106.12.31</u>		<u>105.12.31</u>	
	<u>帳面</u>	<u>公允</u>	<u>帳面</u>	<u>公允</u>
	<u>金額</u>	<u>價值</u>	<u>金額</u>	<u>價值</u>
金融資產：				
無活絡市場之債務工具投資\$	540,910	543,155	210,517	214,453

上述公允價值衡量所屬層級如下：

	<u>106.12.31</u>			
	<u>公允價值</u>			
	<u>第一級</u>	<u>第二級</u>	<u>第三級</u>	<u>合計</u>
無活絡市場之債務工具投資	\$ -	229,488	313,667	543,155
	<u>105.12.31</u>			
	<u>公允價值</u>			
	<u>第一級</u>	<u>第二級</u>	<u>第三級</u>	<u>合計</u>
無活絡市場之債務工具投資	\$ -	214,453	-	214,453

上述第二級之公允價值衡量係採用多因子評價模型評價；第三級之公允價值因無活絡市場之公開報價，亦無市場可觀察之輸入參數，故採用評價方法估計之，採用評價方法為未來淨現金流量折現法。重大之不可觀察輸入值之量化資訊如下：

- (1)所使用之未來現金流量估計係管理階層依據未來合約期間的債務工具投資之分潤淨收益預算。
- (2)折現率為15.7%，係依股東權益報酬率為估計基礎。

宏碁股份有限公司及子公司合併財務報告附註(續)

3.公允價值資訊—按公允價值衡量之金融工具

(1)公允價值層級

合併公司透過損益按公允價值衡量之金融資產及負債及備供出售金融資產係以重複性為基礎按公允價值衡量。下表係提供原始認列後以公允價值衡量之金融工具之相關分析，並以公允價值之可觀察程度分為第一至第三級。各公允價值層級定義如下：

- A.第一級：相同資產或負債於活絡市場之公開報價(未經調整)。
 B.第二級：除包含於第一級之公開報價外，資產或負債之輸入參數係直接(即價格)或間接(即由價格推導而得)可觀察。
 C.第三級：資產或負債之輸入參數非基於可觀察之市場資料(非可觀察參數)。

106.12.31				
公允價值				
	第一級	第二級	第三級	合計
透過損益按公允價值衡量之金融資產：				
遠期外匯合約	\$ -	167,770	-	167,770
公司債投資轉換權	-	3,033	-	3,033
	<u>\$ -</u>	<u>170,803</u>	<u>-</u>	<u>170,803</u>
備供出售金融資產：				
國內上市(櫃)股票	\$ 3,619,007	-	-	3,619,007
非上市(櫃)股票	-	-	1,751,663	1,751,663
	<u>\$ 3,619,007</u>	<u>-</u>	<u>1,751,663</u>	<u>5,370,670</u>
透過損益按公允價值衡量之金融負債：				
遠期外匯合約	\$ -	(621,947)	-	(621,947)
	<u>\$ -</u>	<u>(621,947)</u>	<u>-</u>	<u>(621,947)</u>
105.12.31				
公允價值				
	第一級	第二級	第三級	合計
透過損益按公允價值衡量之金融資產：				
遠期外匯合約	\$ -	1,573,876	-	1,573,876
外幣選擇權合約	-	3,566	-	3,566
公司債投資轉換權	-	70,340	-	70,340
	<u>\$ -</u>	<u>1,647,782</u>	<u>-</u>	<u>1,647,782</u>
備供出售金融資產：				
國內上市(櫃)股票	\$ 3,119,549	-	-	3,119,549
非上市(櫃)股票	-	-	1,253,242	1,253,242
	<u>\$ 3,119,549</u>	<u>-</u>	<u>1,253,242</u>	<u>4,372,791</u>
透過損益按公允價值衡量之金融負債：				
遠期外匯合約	\$ -	(112,606)	-	(112,606)
	<u>\$ -</u>	<u>(112,606)</u>	<u>-</u>	<u>(112,606)</u>

民國一〇六年度及一〇五年度並無任何金融資產及負債移轉公允價值層級之情形。

宏碁股份有限公司及子公司合併財務報告附註(續)

(2)第三級之變動明細表(備供出售金融資產)：

	<u>106年度</u>	<u>105年度</u>
1月1日餘額	\$ 1,253,242	948,058
總利益損失：		
認列於損益	(32,843)	1,240
認列於其他綜合損益	(41,572)	(58,968)
合併取得	330,473	-
本期增加	314,312	429,439
本期減少	(15,691)	(57,148)
匯率影響數	<u>(56,258)</u>	<u>(9,379)</u>
12月31日餘額	<u>\$ 1,751,663</u>	<u>1,253,242</u>

上述總利益或損失，係列報於「其他利益及損失」及「備供出售金融資產之未實現評價利(損)益」。其中於民國一〇六年及一〇五年十二月三十一日仍持有之資產相關者如下：

	<u>106年度</u>	<u>105年度</u>
總利益或損失		
認列於其他綜合損益(列報於「備供出售金融商品未實現(損)益」)	\$ (41,572)	(58,968)

(3)按公允價值衡量之金融工具所使用之評價技術及輸入值

- A.具標準條款與條件並於活絡市場交易之金融資產，其公允價值係參照市場報價決定，如上市(櫃)公司股票。
- B.衍生性金融商品係採用評價方法估計公平價值，其所使用之估計與假設，係與市場參與者於金融商品訂價時用以做為估計及假設之資訊相近，該資訊為合併公司可取得者。遠期外匯合約及選擇權合約係以評價方法就合約個別之到期日分別計算評估其公平價值。
- C.公允價值層級第三級之未上市(櫃)公司股票係以市場法估計公允價值，其判定係參考近期籌資活動，同類型公司評價、市場狀況及其他經濟指標等。另，其重大不可觀察輸入值主要為流動性折價，惟因流動性折價的可能變動不會導致重大的潛在財務影響，故不擬揭露其量化資訊。

宏碁股份有限公司及子公司合併財務報告附註(續)

4. 金融資產及金融負債互抵

合併公司有適用金管會認可之國際會計準則第三十二號第四十二段之規定互抵之金融工具交易，與該類交易相關之金融資產及金融負債係以淨額表達於資產負債表。

下表列示上述金融資產與金融負債互抵之相關資訊：

106.12.31						
受互抵、可執行淨額交割總約定或類似協議規範之金融資產						
	已認列之金融資產總額 (a)	於資產負債表中互抵之	列報於資產負債表之金融資產淨額 (c)=(a)-(b)	未於資產負債表互抵之相關金額(d)		淨額 (e)=(c)-(d)
		已認列之金融負債總額 (b)		金融工具	所收取之現金擔保品	
應收票據及帳款淨額	\$ 80,035,059	33,273,676	46,761,383	-	-	46,761,383
106.12.31						
受互抵、可執行淨額交割總約定或類似協議規範之金融負債						
	已認列之金融負債總額 (a)	於資產負債表中互抵之	列報於資產負債表之金融負債淨額 (c)=(a)-(b)	未於資產負債表互抵之相關金額(d)		淨額 (e)=(c)-(d)
		已認列之金融資產總額 (b)		金融工具	所收取之現金擔保品	
應付帳款	\$ 76,023,475	33,273,676	42,749,799	-	-	42,749,799
105.12.31						
受互抵、可執行淨額交割總約定或類似協議規範之金融資產						
	已認列之金融資產總額 (a)	於資產負債表中互抵之	列報於資產負債表之金融資產淨額 (c)=(a)-(b)	未於資產負債表互抵之相關金額(d)		淨額 (e)=(c)-(d)
		已認列之金融負債總額 (b)		金融工具	所收取之現金擔保品	
應收票據及帳款淨額	\$ 78,455,722	34,225,417	44,230,305	-	-	44,230,305
105.12.31						
受互抵、可執行淨額交割總約定或類似協議規範之金融負債						
	已認列之金融負債總額 (a)	於資產負債表中互抵之	列報於資產負債表之金融負債淨額 (c)=(a)-(b)	未於資產負債表互抵之相關金額(d)		淨額 (e)=(c)-(d)
		已認列之金融資產總額 (b)		金融工具	所收取之現金擔保品	
應付帳款	\$ 87,092,317	34,225,417	52,866,900	-	-	52,866,900

(廿八) 財務風險管理

合併公司因業務活動而暴露於信用風險、流動性風險及市場風險(包括匯率風險、利率風險及其他價格風險)。本附註表達合併公司上述各項風險之暴險資訊、合併公司衡量及管理該等風險之政策及程序及量化揭露。

合併公司董事會負責發展及控管合併公司之風險管理政策，風險管理政策之建置係為辨認及分析合併公司所面臨之風險，及設定適當風險限額及控制，並監督風險及風險限額之遵循。風險管理政策及系統係定期覆核以反映市場情況及合併公司運作之變化。

合併公司管理階層依相關規範及內部控制制度對財務活動進行監督及覆核，內部稽核人員扮演監督角色，定期將覆核結果報告董事會。

宏碁股份有限公司及子公司合併財務報告附註(續)

1. 信用風險

信用風險係合併公司因金融資產交易對方未履行合約義務而產生財務損失之風險，主要來自於現金及約當現金、衍生工具交易、應收客戶之帳款及其他應收款等金融資產。合併公司金融資產之帳面金額代表最大信用暴險金額。

合併公司存款及衍生性金融商品之交易對象為信用良好之銀行，不致產生重大信用風險。

合併公司已建立授信政策，依該政策針對每一客戶個別分析其信用評等以決定其信用額度，且定期持續評估客戶財務狀況並透過保險以降低信用風險。

由於合併公司主要業務係透過各地區通路商行銷自有品牌資訊產品，並未顯著集中與單一客戶進行交易，且銷售區域分散，故應收帳款之信用風險並無顯著集中之虞。

2. 流動性風險

流動性風險係合併公司無法交付現金或其他金融資產以清償金融負債，未能履行相關義務之風險。合併公司定期監督當期及預計中長期之資金需求，並透過維持足夠的現金及約當現金及銀行融資額度，並確保借款合同條款之遵循，以管理流動性風險。合併公司於民國一〇六年及一〇五年十二月三十一日未使用之借款額度分別為36,283,089千元及36,647,073千元。

下表說明合併公司已約定還款期間之金融負債剩餘合約到期分析，其係依據合併公司最早可能被要求還款之日期，並以未折現現金流量編製。

	合 約 現金流量	1年以內	1-2年	2-5年
106年12月31日				
非衍生金融負債：				
短期借款(浮動利率)	\$ 483,880	483,880	-	-
長期借款(浮動利率)	6,094,618	2,765,560	3,328,738	320
應付票據及帳款(含關係人)	42,750,982	42,718,730	17,076	15,176
其他應付款	33,510,853	31,903,287	1,607,566	-
	\$ 82,840,333	77,871,457	4,953,380	15,496
衍生金融工具：				
遠期外匯合約—總額交割				
流 出	\$ 68,231,610	68,231,610	-	-
流 入	(67,780,674)	(67,780,674)	-	-
	\$ 450,936	450,936	-	-
外幣選擇權合約—總額交割				
流 出	\$ 127,107	127,107	-	-
流 入	(119,392)	(119,392)	-	-
	\$ 7,715	7,715	-	-

宏碁股份有限公司及子公司合併財務報告附註(續)

	合 約 現金流量	1年以內	1-2年	2-5年
105年12月31日				
非衍生金融負債：				
短期借款(浮動利率)	\$ 103,014	103,014	-	-
長期借款(浮動利率)	6,026,955	6,026,955	-	-
應付票據及帳款(含關係人)	52,870,414	52,866,331	1,361	2,722
其他應付款	33,719,995	31,787,228	1,932,653	114
	\$ 92,720,378	90,783,528	1,934,014	2,836
衍生金融工具：				
遠期外匯合約—總額交割				
流 出	\$ 70,621,725	70,621,725	-	-
流 入	(72,053,450)	(72,053,450)	-	-
	\$ (1,431,725)	(1,431,725)	-	-
外幣選擇權合約—總額交割				
流 出	295,955	295,955	-	-
流 入	(290,511)	(290,511)	-	-
	\$ 5,444	5,444	-	-

合併公司並不預期到期日分析之現金流量發生時點會顯著提早，或實際金額會有顯著不同。

3. 市場風險

市場風險係指因市場價格變動，如匯率、利率及權益工具價格變動，而影響合併公司之收益或所持有金融工具價值之風險。市場風險管理之目標係管控市場風險之暴險程度在可承受範圍內，並將投資報酬最佳化。

合併公司為管理匯率風險，從事衍生金融工具交易，其運用受董事會通過之政策所規範。一般而言，合併公司以採用避險操作來進行損益波動之管理。

(1) 匯率風險

合併公司暴露於非以合併個體之功能性貨幣計價之銷售及採購交易所產生之匯率風險，該等交易之幣別主係美元、歐元、英鎊及俄羅斯盧布。

合併公司之避險策略係原則上以簽訂遠期外匯合約以管理預期未來十二個月內及當期發生之銷售及採購交易所產生之外幣部位之匯率風險。

宏碁股份有限公司及子公司合併財務報告附註(續)

A. 匯率風險之暴險及敏感性分析

合併公司之匯率風險主要來自於以外幣計價之現金及約當現金、應收(付)票據及帳款(含關係人)、無活絡市場之債務工具投資及其他應收(付)款(含關係人)等，於換算時產生外幣兌換損益。合併公司於報導日非以功能性貨幣計價之重大貨幣性資產與負債帳面價值及敏感性分析如下(包含於合併財務報告中已沖銷之非功能性貨幣計價之貨幣性項目)：

金額單位：千元

106.12.31					
	外幣	匯率	新台幣	變動幅度	損益影響 (稅前)
金融資產					
英鎊	\$ 27,665	40.3336	1,115,829	1 %	11,158
歐元	52,458	35.8325	1,879,701	1 %	18,797
美元	1,187,460	29.8480	35,443,306	1 %	354,433
俄羅斯盧布	1,293,499	0.5174	669,256	1 %	6,693
金融負債					
英鎊	18,531	40.3336	747,422	1 %	7,474
歐元	37,658	35.8325	1,349,380	1 %	13,494
美元	2,052,676	29.8480	61,268,273	1 %	612,683
105.12.31					
	外幣	匯率	新台幣	變動幅度	損益影響 (稅前)
金融資產					
英鎊	\$ 38,180	39.8323	1,520,797	1 %	15,208
歐元	212,321	33.9478	7,207,831	1 %	72,078
美元	1,243,444	32.2790	40,137,129	1 %	401,371
俄羅斯盧布	1,086,091	0.5245	569,655	1 %	5,697
金融負債					
英鎊	16,453	39.8323	655,361	1 %	6,554
歐元	7,130	33.9478	242,048	1 %	2,420
美元	2,298,460	32.2790	74,191,990	1 %	741,920

由於合併公司功能性貨幣種類繁多，故採彙整方式揭露貨幣性項目之兌換損益(含已實現及未實現)資訊，相關資訊請詳附註六(廿六)。

(2) 利率風險

合併公司之銀行借款皆採浮動利率基礎，並未透過簽訂利率交換合約將浮動利率轉為固定利率之情形。合併公司因應利率變動風險之措施，主要採定期評估銀行及各幣別借款利率，並與往來之金融機構保持良好關係，以取得較低之融資成本，同時配合強化營運資金管理等方式，降低對銀行借款之依存度，分散利率變動之風險。

宏碁股份有限公司及子公司合併財務報告附註(續)

下列敏感度分析係依浮動利率負債於報導日之利率暴險而決定，其分析方式係假設報導日流通在外之負債金額於整年度皆流通在外。合併公司內部向主要管理階層報告利率時所使用之變動率為利率增加或減少1%，此亦代表管理階層對利率之合理可能變動範圍之評估。

若年利率增加或減少1%，在所有其他變數維持不變之情況下，合併公司民國一〇六年度及一〇五年度之稅前淨利將減少或增加64,854千元及61,030千元，主因係合併公司之浮動利率借款所致。

(3)其他市價風險

合併公司持有上市櫃公司權益證券投資而產生權益價格變動風險。合併公司以公允價值基礎進行管理並積極監控投資績效，另持有非上市櫃公司權益證券係屬策略性投資，合併公司並未積極交易該等投資。

有關權益工具價格風險之敏感性分析，係以財務報導期間結束日之公允價值變動為計算基礎。假若權益工具價格上升／下降5%，民國一〇六年度及一〇五年度其他綜合損益金額將分別增加／減少268,534千元及218,640千元。

(廿九)資本管理

合併公司基於現行營運產業特性及未來公司發展情形，並且考量外部環境變動等因素，規劃合併公司未來期間所需之營運資金、研究發展費用及股利支出等需求，保障合併公司能繼續營運，回饋股東且同時兼顧其他利益關係人之利益，並維持最佳資本結構以長遠提升股東價值。

七、關係人交易

(一)關係人之名稱及關係

於本合併財務報告之涵蓋期間內與合併公司有交易之關係人如下：

關係人名稱	與合併公司之關係
宏發半導體科技股份有限公司	關聯企業
GrandPad Inc.	關聯企業
展大國際股份有限公司	關聯企業
Bluechip Infotech Pty Ltd.	關聯企業
怡康軟體股份有限公司	關聯企業
全波科技股份有限公司	關聯企業
宏星技術股份有限公司	於民國一〇六年十月二十日前為採權益法評價之合資企業，合併公司於民國一〇六年十月二十日取得其控制力而成為合併子公司
智林運動行銷股份有限公司	其董事長係合併公司主要管理人員之二等親
智融股份有限公司	其董事長為合併公司之主要管理人員

宏碁股份有限公司及子公司合併財務報告附註(續)

(二)與關係人間之重大交易事項

1.營業收入

合併公司對關係人之重大銷售金額如下：

	<u>106年度</u>	<u>105年度</u>
關聯企業	\$ 345,482	297,379
合資	33,506	17,989
其他關係人	<u>169</u>	<u>46</u>
	<u>\$ 379,157</u>	<u>315,414</u>

合併公司對關係人之銷貨價格與交易條件除因部分商品規格不同，無一般交易價格可比較外，餘與銷售予非關係人之價格及交易條件決定方式尚無顯著不同。

2.進貨

合併公司向關係人進貨金額如下：

	<u>106年度</u>	<u>105年度</u>
關聯企業	\$ 34,256	49,797
合資	<u>18,600</u>	<u>-</u>
	<u>\$ 52,856</u>	<u>49,797</u>

合併公司向關係人進貨之價格因產品規格不同，與一般交易價格無法比較。

3.營業費用

合併公司因關係人提供管理諮詢服務及系統維護所產生之營業費用明細如下：

<u>帳列項目</u>	<u>關係人類別</u>	<u>106年度</u>	<u>105年度</u>
營業費用	關聯企業	\$ 3,710	3,000
營業費用	其他關係人	<u>625</u>	<u>8,125</u>
		<u>\$ 4,335</u>	<u>11,125</u>

4.應收關係人款項

合併公司應收關係人款項明細如下：

<u>帳列項目</u>	<u>關係人類別</u>	<u>106.12.31</u>	<u>105.12.31</u>
應收票據及帳款	關聯企業	\$ 126,903	80,321
應收票據及帳款	合資	-	1,644
應收票據及帳款	其他關係人	-	10
其他應收款	關聯企業	97	14
其他應收款	合資	-	6,714
其他應收款	其他關係人	<u>-</u>	<u>9</u>
		<u>\$ 127,000</u>	<u>88,712</u>

宏碁股份有限公司及子公司合併財務報告附註(續)

5.應付關係人款項

合併公司應付關係人款項明細如下：

帳列項目	關係人類別	106.12.31	105.12.31
應付帳款	關聯企業	\$ <u>1,183</u>	<u>3,514</u>

6.租賃

合併公司出租自有辦公大樓及租賃之辦公室予關係人使用，所產生之收入列報於「其他收益及費損淨額」項下，相關明細如下：

	106年度	105年度
關聯企業	\$ 124	124
合資	41	11
其他關係人	-	34
	\$ <u>165</u>	<u>169</u>

7.服務收入

合併公司對關係人提供管理諮詢及系統維護等服務所產生之收入，列報於「其他利益及損失」項下，相關明細如下：

	106年度	105年度
關聯企業	\$ 48	88
合資	4,524	-
其他關係人	1,584	-
	\$ <u>6,156</u>	<u>88</u>

(三)主要管理階層人員報酬

	106年度	105年度
短期員工福利	\$ 289,329	272,994
退職後福利	7,374	10,387
離職福利	3,980	-
股份基礎給付	2,242	2,688
	\$ <u>302,925</u>	<u>286,069</u>

有關股份基礎給付之說明請詳附註六(廿一)。

宏碁股份有限公司及子公司合併財務報告附註(續)

八、質押之資產

合併公司提供質押擔保之資產帳面價值明細如下：

資產名稱	質押擔保標的	106.12.31	105.12.31
銀行存款及定存單 (列報於其他金融資產— 非流動項下)	投標押金、信用狀額度擔 保及租賃、履約及進口關 稅保證等	\$ 493,817	542,573
其他設備	銀行借款	2,457	-
		\$ 496,274	542,573

九、重大或有負債及未認列之合約承諾

(一) 權利金

本公司與Microsoft及IBM等公司簽訂軟體或專利授權合約，並已依相關合約約定履行。

(二) 美國某公司於加州州法院對合併公司提起違反保密合約及營業秘密訴訟，合併公司已積極委託律師處理，目前尚無法判斷其最終可能之結果，惟合併公司已根據該案發展情況適當估列相關準備以為因應，因此對財務與業務並無立即重大之負面影響。

(三) 合併公司在日常業務過程中不時接獲第三人主張專利侵權或要求專利授權之通知，儘管合併公司並不預期其結果（個別或整體）對財務狀況或業務狀況造成重大不利影響，惟法律程序結果難以預料，因此爭議解決方案可能對合併公司特定期間的經營成果或現金流量造成影響。

(四) 由於國際稅務環境變化快速，合併公司在全球面臨嚴峻的稅務挑戰，其中針對部分稅務案件與當地稅務機關有不同見解，合併公司對於符合認列負債準備條件之稅務案件已適當估列相關所得稅負債以為因應。然由於稅務問題通常較為複雜且耗時多年始能釐清，其結果難以預料，因此最終結果可能對合併公司特定期間之經營成果或現金流量造成影響。

(五) 本公司於民國一〇六年及一〇五年十二月三十一日，因標案及合約等而由銀行提供之履約保證金額分別為43,319千元及52,778千元。

(六) 於民國一〇六年及一〇五年十二月三十一日，合併公司為取得銀行授信額度而開立之擔保本票分別為45,376,282千元及45,159,050千元。

十、重大之災害損失：無。

宏碁股份有限公司及子公司合併財務報告附註(續)

十一、重大之期後事項

總統府已於民國一〇七年二月七日頒布所得稅法修正案，將營利事業所得稅率自民國一〇七年度起由現行17%調高至20%。該稅率變動不影響民國一〇六年度帳列之當期及遞延所得稅；惟，將影響合併公司未來期間之當期及遞延所得稅。若將變動後之新稅率適用於衡量民國一〇六年十二月三十一日所認列之暫時性差異及未使用課稅損失，將使遞延所得稅資產及遞延所得稅負債分別增加17,474千元及117,321千元。

十二、其他

員工福利、折舊、折耗及攤銷費用功能別彙總如下：

功 能 別 性 質 別	106年度			105年度		
	屬於營業 成本者	屬於營業 費用者	合 計	屬於營業 成本者	屬於營業 費用者	合 計
員工福利費用						
薪資費用	1,032,126	9,415,271	10,447,397	1,141,686	8,995,797	10,137,483
勞健保費用	139,705	970,752	1,110,457	153,163	1,020,922	1,174,085
退休金費用	20,394	558,497	578,891	21,473	589,639	611,112
其他員工福利費用	69,268	888,010	957,278	76,538	949,150	1,025,688
折舊費用	20,009	488,857	508,866	24,712	588,466	613,178
攤銷費用	14,203	549,283	563,486	1,453	849,945	851,398

十三、附註揭露事項

(一)重大交易事項相關資訊：

1. 資金貸與他人：請詳附表一。
2. 為他人背書保證：請詳附表二。
3. 期末持有有價證券情形(不包含投資子公司、關聯企業及合資權益部分)：請詳附表三。
4. 累積買進或賣出同一有價證券之金額達新台幣三億元或實收資本額百分之二十以上：請詳附表四。
5. 取得不動產之金額達新台幣三億元或實收資本額百分之二十以上：無。
6. 處分不動產之金額達新台幣三億元或實收資本額百分之二十以上：無。
7. 與關係人進、銷貨之金額達新台幣一億元或實收資本額百分之二十以上者：請詳附表五。
8. 應收關係人款項達新台幣一億元或實收資本額百分之二十以上：請詳附表六。
9. 從事衍生工具交易：請詳附註六(二)。
10. 母子公司間業務關係及重要交易往來情形：請詳附表七。

(二)轉投資事業相關資訊：請詳附表八。

宏碁股份有限公司及子公司合併財務報告附註(續)

(三)大陸投資資訊：

- 1.投資大陸公司名稱、主要營業項目、實收資本額、投資方式、資金匯出入情形、持股比例、投資損益、期末投資帳面價值、已匯回投資損益及赴大陸地區投資限額：詳附表九。
- 2.與大陸被投資公司直接或間接由第三地區所發生下列之重大交易事項，暨其價格、付款條件、未實現損益及其他有助於瞭解大陸投資對財務報表影響之有關資料：合併公司民國一〇六年度與大陸被投資公司直接或間接之重大交易事項(於編製合併報告時業已沖銷)，請詳「重大交易事項相關資訊」以及「母子公司間業務關係及重要交易往來情形」之說明。

十四、部門資訊

(一)一般性資訊

合併公司之應報導營業部門以資通訊產品事業群及其他事業群為營運部門。資通訊產品事業群主要從事個人電腦、資訊產品及平板電腦之研發、設計、行銷。合併公司另有未達量化門檻之其他事業群，主要係從事電子化服務、雲端服務、智慧產品、通路代理、虛擬實境裝置、數位看板、金融手持裝置服務暨不動產服務等業務。

合併公司並未分攤策略性投資支出(如全球性品牌形象之支出、強化全球資訊架構之資本支出及長期策略性非經常性發生之支出)至應報導部門。營運報導部門損益主要係以營業利益為衡量，並作為評估績效之基礎，報導之金額與營運決策者使用之報告一致。除上述者外，營運部門所使用之會計政策與合併公司之重要會計政策無重大不一致。

合併公司營運部門資訊及調節如下：

	106年度			
	資通訊產品事業群	其他事業群	調整及沖銷	合 計
來自外部客戶收入	\$ 220,052,289	17,222,594	-	237,274,883
部門間之收入	2,050,507	238,361	(2,288,868)	-
收入合計	<u>\$ 222,102,796</u>	<u>17,460,955</u>	<u>(2,288,868)</u>	<u>237,274,883</u>
部門(損)益	<u>\$ 5,353,023</u>	<u>(970,341)</u>	<u>(712,948)</u>	<u>3,669,734</u>
	105年度			
	資通訊產品事業群	其他事業群	調整及沖銷	合 計
來自外部客戶收入	\$ 218,212,513	14,511,648	-	232,724,161
部門間之收入	1,368,016	820,815	(2,188,831)	-
收入合計	<u>\$ 219,580,529</u>	<u>15,332,463</u>	<u>(2,188,831)</u>	<u>232,724,161</u>
部門(損)益	<u>\$ 2,694,899</u>	<u>(764,695)</u>	<u>(737,691)</u>	<u>1,192,513</u>
資產減損	<u>\$ (149,641)</u>	<u>(6,214,603)</u>	<u>-</u>	<u>(6,364,244)</u>

宏碁股份有限公司及子公司合併財務報告附註(續)

(二)產品別及勞務別資訊

合併公司來自外部客戶收入資訊如下：

<u>產品及勞務名稱</u>	<u>106年度</u>	<u>105年度</u>
個人電腦	\$ 185,078,676	181,455,410
電腦週邊及其他	52,196,207	51,268,751
	<u>\$ 237,274,883</u>	<u>232,724,161</u>

(三)地區別資訊

合併公司地區別資訊如下，其中收入係依據客戶所在地理位置為基礎歸類，而非流動資產則依據資產所在地理位置歸類。

來自外部客戶收入如下：

<u>地 區</u>	<u>106年度</u>	<u>105年度</u>
美國	\$ 52,570,406	51,467,767
中國	15,253,845	15,791,910
台灣	25,072,956	21,646,029
其他國家	144,377,676	143,818,455
	<u>\$ 237,274,883</u>	<u>232,724,161</u>

非流動資產：

<u>地 區</u>	<u>106.12.31</u>	<u>105.12.31</u>
美國	\$ 11,802,846	12,982,873
台灣	6,180,387	6,678,345
中國	2,405,684	2,613,669
其他國家	3,113,571	2,909,682
	<u>\$ 23,502,488</u>	<u>25,184,569</u>

非流動資產包含不動產、廠房及設備、投資性不動產及無形資產，惟不包含金融工具、遞延所得稅資產及退職福利之資產。

(四)主要客戶資訊

	<u>106年度</u>	<u>105年度</u>
合併公司總收入中來自甲客戶之金額	<u>\$ 21,187,083</u>	<u>21,950,687</u>

宏碁股份有限公司及其子公司
資金貸與他人
民國一〇六年一月一日至十二月三十一日

附表一

單位：新台幣千元

編號	貸出資金之公司	貸與對象	往來項目(註三)	是否為關係人	本期最高金額	期末餘額	實際動支金額	利率區間	資金貸與性質(註一)	業務往來金額	有短期融通資金必要之原因	提列備抵呆帳金額	擔保品		對個別對象資金貸與限額(註二)	資金貸與總限額(註二)
													名稱	價值		
0	本公司	ACCQ	其他應收款-關係人	是	813,366	-	-	0%~4%	2	-	營運週轉	-	無	-	5,678,488	28,392,438
0	本公司	龍顯	其他應收款-關係人	是	2,000	2,000	-	0%~4%	2	-	營運週轉	-	無	-	5,678,488	28,392,438
0	本公司	宏碁智聯網	其他應收款-關係人	是	29,000	29,000	-	0%~4%	2	-	營運週轉	-	無	-	5,678,488	28,392,438
0	本公司	跨世紀	其他應收款-關係人	是	5,000	5,000	-	0%~4%	2	-	營運週轉	-	無	-	5,678,488	28,392,438
0	本公司	群碁	其他應收款-關係人	是	35,000	35,000	-	0%~4%	2	-	營運週轉	-	無	-	5,678,488	28,392,438
0	本公司	宏碁資訊	其他應收款-關係人	是	224,000	224,000	224,000	0%~4%	2	-	營運週轉	-	無	-	5,678,488	28,392,438
0	本公司	安圖斯	其他應收款-關係人	是	19,000	19,000	-	0%~4%	2	-	營運週轉	-	無	-	5,678,488	28,392,438
0	本公司	愛普瑞	其他應收款-關係人	是	6,000	6,000	-	0%~4%	2	-	營運週轉	-	無	-	5,678,488	28,392,438
0	本公司	宏碁雲端技術	其他應收款-關係人	是	163,000	163,000	-	0%~4%	2	-	營運週轉	-	無	-	5,678,488	28,392,438
0	本公司	渴望服務	其他應收款-關係人	是	87,000	87,000	-	0%~4%	2	-	營運週轉	-	無	-	5,678,488	28,392,438
0	本公司	宏碁通信	其他應收款-關係人	是	17,000	17,000	-	0%~4%	2	-	營運週轉	-	無	-	5,678,488	28,392,438
0	本公司	聯永碁	其他應收款-關係人	是	16,000	16,000	-	0%~4%	2	-	營運週轉	-	無	-	5,678,488	28,392,438
0	本公司	安碁	其他應收款-關係人	是	824,000	824,000	-	0%~4%	2	-	營運週轉	-	無	-	5,678,488	28,392,438
1	GWI	AAC	其他應收款-關係人	是	435,767	173,118	173,118	0%~4%	2	-	營運週轉	-	無	-	5,678,488	28,392,438
2	AAH	AAC	其他應收款-關係人	是	1,872,182	-	-	0%~4%	2	-	營運週轉	-	無	-	5,678,488	28,392,438
2	AAH	AAC	其他應收款-關係人	是	1,072,750	1,044,680	1,044,680	0%~4%	2	-	營運週轉	-	無	-	5,678,488	28,392,438
2	AAH	AAC	其他應收款-關係人	是	3,253,432	3,253,432	3,253,432	0%~4%	2	-	營運週轉	-	無	-	5,678,488	28,392,438
3	宏碁資訊	波寶	其他應收款-關係人	是	5,000	-	-	0%~4%	2	-	營運週轉	-	無	-	5,678,488	28,392,438
3	宏碁資訊	本公司	其他應收款-關係人	是	224,000	224,000	-	0%~4%	2	-	營運週轉	-	無	-	5,678,488	28,392,438
4	BJAI	ACCN	其他應收款-關係人	是	37,182	-	-	0%~4%	2	-	營運週轉	-	無	-	5,678,488	28,392,438
5	AIZS	ACCN	其他應收款-關係人	是	211,011	211,011	211,011	0%~4%	2	-	營運週轉	-	無	-	5,678,488	28,392,438
6	群碁	本公司	其他應收款-關係人	是	691,000	-	-	0%~4%	2	-	營運週轉	-	無	-	5,678,488	28,392,438
6	群碁	本公司	其他應收款-關係人	是	710,000	710,000	710,000	0%~4%	2	-	營運週轉	-	無	-	5,678,488	28,392,438
7	跨世紀	本公司	其他應收款-關係人	是	347,000	-	-	0%~4%	2	-	營運週轉	-	無	-	5,678,488	28,392,438
7	跨世紀	本公司	其他應收款-關係人	是	100,000	100,000	100,000	0%~4%	2	-	營運週轉	-	無	-	5,678,488	28,392,438
8	龍顯	本公司	其他應收款-關係人	是	40,000	-	-	0%~4%	2	-	營運週轉	-	無	-	5,678,488	28,392,438
8	龍顯	本公司	其他應收款-關係人	是	40,000	40,000	-	0%~4%	2	-	營運週轉	-	無	-	5,678,488	28,392,438
9	宏碁智聯網	本公司	其他應收款-關係人	是	672,000	-	-	0%~4%	2	-	營運週轉	-	無	-	5,678,488	28,392,438

編號	貸出資金之公司	貸與對象	往來項目(註三)	是否為關係人	本期最高金額	期末餘額	實際動支金額	利率區間	資金貸與性質(註一)	業務往來金額	有短期融通資金必要之原因	提列備抵呆帳金額	擔保品		對個別對象資金貸與限額(註二)	資金貸與總限額(註二)
													名稱	價值		
9	宏碁智聯網	本公司	其他應收款-關係人	是	590,000	590,000	46,000	0%~4%	2	-	營運週轉	-	無	-	5,678,488	28,392,438
10	宏碁雲端技術	ABSG	其他應收款-關係人	是	4,064	-	-	0%~4%	2	-	營運週轉	-	無	-	5,678,488	28,392,438
10	宏碁雲端技術	ABSG	其他應收款-關係人	是	10,792	10,750	10,750	0%~4%	2	-	營運週轉	-	無	-	5,678,488	28,392,438
10	宏碁雲端技術	ABSG	其他應收款-關係人	是	7,194	7,167	5,375	0%~4%	2	-	營運週轉	-	無	-	5,678,488	28,392,438
10	宏碁雲端技術	ABSG	其他應收款-關係人	是	71,665	71,665	-	0%~4%	2	-	營運週轉	-	無	-	5,678,488	28,392,438
10	宏碁雲端技術	本公司	其他應收款-關係人	是	163,000	163,000	115,000	0%~4%	2	-	營運週轉	-	無	-	5,678,488	28,392,438
11	安圖斯	本公司	其他應收款-關係人	是	19,000	19,000	19,000	0%~4%	2	-	營運週轉	-	無	-	5,678,488	28,392,438
12	愛普瑞	本公司	其他應收款-關係人	是	6,000	6,000	-	0%~4%	2	-	營運週轉	-	無	-	5,678,488	28,392,438
13	渴望服務	本公司	其他應收款-關係人	是	87,000	87,000	-	0%~4%	2	-	營運週轉	-	無	-	5,678,488	28,392,438
14	宏碁通信	本公司	其他應收款-關係人	是	17,000	17,000	4,000	0%~4%	2	-	營運週轉	-	無	-	5,678,488	28,392,438
15	聯永基	本公司	其他應收款-關係人	是	16,000	16,000	5,000	0%~4%	2	-	營運週轉	-	無	-	5,678,488	28,392,438
16	安碁	本公司	其他應收款-關係人	是	824,000	824,000	-	0%~4%	2	-	營運週轉	-	無	-	5,678,488	28,392,438
17	AGU	AEG	其他應收款-關係人	是	719,435	716,650	716,650	0%~4%	2	-	營運週轉	-	無	-	5,678,488	28,392,438
18	渴望服務	龍顯	其他應收款-關係人	是	50,000	50,000	35,000	0%~4%	2	-	營運週轉	-	無	-	5,678,488	28,392,438
19	宏碁智通	本公司	其他應收款-關係人	是	117,000	117,000	-	0%~4%	2	-	營運週轉	-	無	-	5,678,488	28,392,438

(註一) 資金貸與性質：

2.有短期融通資金之必要。

(註二) 資金貸與總額以本公司最近期經會計師查核或核閱後之淨值(106.9.30淨值)之50%為限，其中因短期融通資金必要之貸與總額以20%為限。

對個別對象資金貸與限額，若屬本公司控股比例50%以上之企業，以不超過上述淨值之10%為限。

本公司直接或間接持股100%之子公司，於資金貸與他人時，其貸與總額及個別對象限額按本公司之淨值適用上述規定。

(註三) 上述交易於編製合併財務報表時業已沖銷。

宏碁股份有限公司及其子公司
為他人背書保證
民國一〇六年一月一日至十二月三十一日

附表二

單位：新台幣千元

編號	背書保證者 公司名稱	被背書保證對象		對單一企業背書 保證限額 (註二)(註三)	本期最高背 書保證餘額	期末背書保證餘額	實際動支金 額	以財產擔保之 背書保證金額	累計背書保證金 額佔最近期財務 報表淨值之比率	背書保證 最高限額 (註二)(註三)	屬母公司對 子公司背書 保證	屬子公司對 母公司背書 保證	屬對大陸地 區背書保證
		公司名稱	關係(註一)										
0	本公司	AJC	3	11,356,975	834,043	794,605	-	-	1.40%	56,784,876	Y		
0	本公司	ATH	3	11,356,975	171,079	158,194	12,478	-	0.28%	56,784,876	Y		
0	本公司	Acer泛亞子公司	3	11,356,975	4,357,665	4,029,480	388,555	-	7.10%	56,784,876	Y		
0	本公司	AEG	3	11,356,975	392,632	391,961	391,961	-	0.69%	56,784,876	Y		
0	本公司	Acer泛歐子公司	3	11,356,975	4,196,270	3,880,240	292,456	-	6.83%	56,784,876	Y		
0	本公司	ACN/ACD/ACW/AFN	3	11,356,975	15,218	14,590	14,590	-	0.03%	56,784,876	Y		
0	本公司	ATB	3	11,356,975	483,570	298,480	-	-	0.53%	56,784,876	Y		
0	本公司	Acer泛美子公司	3	11,356,975	5,487,430	5,074,160	253,542	-	8.94%	56,784,876	Y		
0	本公司	AMEX	3	11,356,975	290,511	268,632	-	-	0.47%	56,784,876	Y		
0	本公司	Acer大中華子公司	3	11,356,975	1,775,345	1,641,640	71,260	-	2.89%	56,784,876	Y		Y
0	本公司	安碁	2	11,356,975	316,270	300,000	-	-	0.53%	56,784,876	Y		
0	本公司	宏碁資訊	3	11,356,975	1,850,000	1,850,000	653,249	-	3.26%	56,784,876	Y		
0	本公司	SMA	3	11,356,975	110,644	110,644	2,505	-	0.19%	56,784,876	Y		
0	本公司	ACA	3	11,356,975	347,856	298,480	298,480	-	0.53%	56,784,876	Y		
0	本公司	AIL	3	11,356,975	2,607,120	2,607,120	713,057	-	4.59%	56,784,876	Y		
0	本公司	ACCN	3	11,356,975	1,252,351	1,215,920	-	-	2.14%	56,784,876	Y		Y
0	本公司	AME	3	11,356,975	48,419	44,772	31,693	-	0.08%	56,784,876	Y		
0	本公司	宏碁雲端技術	3	11,356,975	62,020	61,696	2,000	-	0.11%	56,784,876	Y		
1	建碁	AOA	2	235,958	14,526	13,432	-	-	1.70%	786,527	Y		

(註一)背書保證者與被背書保證對象之關係如下：2.直接持有普通股股權超過50%之子公司。

3.母公司與子公司持有普通股股權合併計算超過50%之被投資公司。

(註二)本公司背書保證總額以最近期經會計師查核或核閱後之淨值(106.9.30淨值)為限。對單一企業背書保證之限額以不超過上述淨值20%為限。

(註三)建碁背書保證總額以最近期經會計師查核或核閱之淨值(106.12.31淨值)為限。對單一企業背書保證之限額以不超過上述之淨值30%為限。

宏碁股份有限公司及其子公司
 期末持有有價證券情形
 (不包含投資子公司、關聯企業及合資控制部分)
 民國一〇六年十二月三十一日

附表三

單位:新台幣千元/千股(單位)

持有 之公司	有價證券 種類及名稱	與有價證券 發行人之關係	帳列 科目	期末				本年度期中最高持股		備註
				股數(單位)	帳面金額	持股比例	公允價值	股數(單位)	持股比例	
本公司	鴻海股票	-	備供出售金融資產-流動	705	67,077	-	67,077	705	-	
本公司	佳世達股票	-	備供出售金融資產-非流動	81,713	1,728,223	4.15%	1,728,223	81,713	4.15%	
本公司	大聯大股票	-	備供出售金融資產-非流動	4,360	171,799	0.24%	171,799	4,360	0.24%	
本公司	緯創資通股票	-	備供出售金融資產-非流動	53,252	1,275,384	1.94%	1,275,384	53,252	1.94%	
本公司	智融股票	-	備供出售金融資產-非流動	398	3,675	19.90%	3,675	398	19.90%	
本公司	全球策略創投股票	-	備供出售金融資產-非流動	8,505	44,318	19.35%	44,318	8,505	19.35%	
本公司	龍一創投股票	-	備供出售金融資產-非流動	13,459	20,711	19.94%	20,711	13,459	19.94%	
本公司	Venture Power股票	-	備供出售金融資產-非流動	15	391	4.15%	391	15	4.15%	
本公司	Starbreeze 可轉換公司債	-	無活絡市場之債務工具投資-流動	-	227,243	-	227,243	-	-	
群基	緯創資通股票	-	備供出售金融資產-非流動	12,674	303,541	0.46%	303,541	12,674	0.46%	
群基	支付連國際資訊股票	-	備供出售金融資產-非流動	12,600	126,000	14.82%	126,000	12,600	14.82%	
群基	益龍生醫股票	-	備供出售金融資產-非流動	700	14,000	18.92%	14,000	700	18.92%	
ASCBVI	ID5 Fund L.P.股票	-	備供出售金融資產-非流動	3,800	241,196	19.39%	241,196	3,800	19.39%	
ASCBVI	IP Cathay One, L.P.股票	-	備供出售金融資產-非流動	5,442	15,548	8.00%	15,548	5,442	8.00%	
ASCBVI	ID5 Annex I fund股票	-	備供出售金融資產-非流動	565	19,510	19.15%	19,510	565	19.15%	
ASCBVI	ATS股票	-	備供出售金融資產-非流動	3,171	44,772	11.07%	44,772	3,171	11.07%	
ASCBVI	Trutag股票	-	備供出售金融資產-非流動	1,346	89,559	1.69%	89,559	1,346	1.69%	
ASCBVI	Gorilla股票	-	備供出售金融資產-非流動	244	59,696	2.19%	59,696	244	2.19%	
ASCBVI	Jibo股票	-	備供出售金融資產-非流動	5,659	59,696	1.68%	59,696	5,659	1.68%	
ASCBVI	GCR股票	-	備供出售金融資產-非流動	600	35,818	10.00%	35,818	600	10.00%	
ASCBVI	Locix股票	-	備供出售金融資產-非流動	1,000	44,772	6.27%	44,772	1,000	6.27%	
ASCBVI	BoniO股票	-	備供出售金融資產-非流動	463	119,392	14.07%	119,392	463	14.07%	
ASCBVI	Delight股票	-	備供出售金融資產-非流動	13	59,707	11.50%	59,707	13	11.50%	
ASCBVI	IMAX VR Content Fund股票	-	備供出售金融資產-非流動	211	6,305	39.10%	6,305	211	39.10%	
ASCBVI	ATS 可轉換票券	-	無活絡市場之債務工具投資-流動	-	5,223	-	5,223	-	-	
AWI	宏碁股票	母子公司	庫藏股	12,730	522,237	0.41%	307,426	12,730	0.41%	
AWI	宏碁GDR受益憑證	母子公司	庫藏股	4,987	1,969,617	0.81%	558,991	4,987	0.81%	
跨世紀	中華開發金控股票	-	備供出售金融資產-流動	5,049	51,252	0.03%	51,252	5,049	0.03%	
跨世紀	宏碁股票	母子公司	備供出售金融資產-非流動	4,774	115,286	0.16%	115,286	4,774	0.16%	
倚天	鼎天股票	-	備供出售金融資產-非流動	1,015	21,731	2.01%	21,731	1,015	2.01%	
倚天	宏碁股票	母子公司	備供出售金融資產-非流動	4,305	103,975	0.14%	103,975	4,305	0.14%	
倚天	佳能昕普股票	-	備供出售金融資產-非流動	284	2,931	7.89%	2,931	284	7.89%	
展碁	安東貿易股票	-	備供出售金融資產-非流動	3,000	67,227	10.00%	67,227	3,000	10.00%	
ACTI	Physiosigns Inc., DE 股票	-	備供出售金融資產-非流動	800	238,784	12.50%	238,784	800	12.50%	
宏碁智雲	PilotTV Holdings 股票	-	備供出售金融資產-非流動	2,676	57,462	19.18%	57,462	2,676	19.18%	
建碁	創為股票	-	備供出售金融資產-非流動	5,786	343,496	19.17%	343,496	5,786	19.17%	
ACVP	深圳市青葡萄科技股票	-	備供出售金融資產-非流動	889	36,697	13.79%	36,697	889	13.79%	

宏碁股份有限公司及其子公司
 累積買進或賣出同一有價證券之金額達新臺幣三億元或實收資本額百分之二十以上
 民國一〇六年一月一日至十二月三十一日

附表四

單位:新台幣千元/千股(單位)

買賣之公司	有價證券種類及名稱	帳列科目	交易對象	關係	期初		買入		賣出			期末		
					股數(單位)	金額	股數(單位)	金額	股數(單位)	售價	帳面成本	處分損益	股數(單位)	金額(註一)
ACCN	招商銀行人民幣步步生金保本理財計劃	其他金融資產	招商銀行	無	-	-	1,560,000	7,001,942	1,560,000	7,014,622	7,001,942	12,680	-	-
ACCN	富邦華一銀行人民幣月得盈16030000期	其他金融資產	富邦華一銀行	無	-	-	2,750,000	12,262,010	2,750,000	12,291,444	12,262,010	29,434	-	-
ASIN	ACR	採用權益法之投資	AEH	母公司	-	-	4,600	487,744	-	-	-	-	4,600	526,265
AEH	ACR	採用權益法之投資	ASIN	子公司	4,600	522,719	-	-	4,600	487,744	487,744	-	-	-
本公司	宏碁智聯網	採用權益法之投資	(註二)	子公司	173,305	1,479,013	41,900	419,004	-	-	-	-	215,205	1,529,848
宏碁智聯網	宏碁雲端技術	採用權益法之投資	(註二)	子公司	60,000	408,889	52,540	525,400	-	-	-	-	112,540	611,732
本公司	建基	採用權益法之投資	(註三)	母公司	-	-	28,970	333,155	-	-	-	-	28,970	331,350

(註一)此係包含評價損益、投資損益、換算調整數及其他金額等。
 (註二)係辦理現金增資。
 (註三)係為私募普通股。

宏碁股份有限公司及其子公司
與關係人進、銷貨之金額達新台幣一億元或實收資本額百分之二十以上者
民國一〇六年一月一日至十二月三十一日

附表五

單位：新台幣千元

進(銷)貨之公司	交易對象名稱	關係	交易情形				交易條件與一般交易不同之情形及原因(註一)		應收(付)票據、帳款		備註
			進(銷)貨	金額	佔總進(銷)貨之比率%	授信期間	單價	授信期間	餘額	佔總應收(付)票據、帳款之比率	
本公司	AAC	母子公司	(銷貨)	(53,002,734)	(30.41)%	OA90	-	-	7,235,970	39.26%	
本公司	AAPH	母子公司	(銷貨)	(30,853,237)	(17.70)%	OA60	-	-	4,282,878	23.23%	
本公司	ACCQ	母子公司	(銷貨)	(10,248,480)	(5.88)%	OA60	-	-	1,286,591	6.98%	
本公司	AEG	母子公司	(銷貨)	(64,880,178)	(37.23)%	OA60	-	-	458,625	2.49%	
本公司	AFE	母子公司	(銷貨)	(811,319)	(0.47)%	OA60	-	-	174,216	0.95%	
本公司	APHI	母子公司	(銷貨)	(111,114)	(0.06)%	OA60	-	-	71,791	0.39%	
本公司	APX	母子公司	(銷貨)	(216,898)	(0.12)%	OA60	-	-	409	-	
本公司	ASC	母子公司	(銷貨)	(107,740)	(0.06)%	OA60	-	-	7,895	0.04%	
本公司	ASSB	母子公司	(銷貨)	(606,407)	(0.35)%	OA60	-	-	218,639	1.19%	
本公司	展碁	母子公司	(銷貨)	(2,020,865)	(1.16)%	EM45	-	-	264,709	1.44%	
本公司	安碁	母子公司	進貨	330,167	0.20%	OA60	-	-	(263)	-	
本公司	宏碁雲端技術	母子公司	進貨	154,369	0.09%	OA60	-	-	(27,517)	(0.08)%	
本公司	宏碁資訊	母子公司	進貨	1,841,231	1.10%	EM60	-	-	(66,251)	(0.19)%	
本公司	展碁	母子公司	進貨	134,126	0.08%	EM45	-	-	(14,124)	(0.04)%	
安碁	本公司	母子公司	(銷貨)	(330,167)	(33.43)%	OA60	-	-	263	0.21%	
宏碁雲端技術	本公司	母子公司	(銷貨)	(154,369)	(60.22)%	OA60	-	-	27,517	31.62%	
宏碁資訊	本公司	母子公司	(銷貨)	(1,841,231)	(41.93)%	EM60	-	-	66,251	11.21%	
宏碁資訊	展碁	聯屬公司	進貨	146,956	3.74%	EM60	-	-	(48,795)	(7.24)%	
建碁	AOA	母子公司	(銷貨)	(171,719)	21.34%	OA90	-	-	93,502	42.87%	
建碁	AOAU	母子公司	(銷貨)	(136,796)	17.00%	OA60	-	-	25,783	11.82%	
建碁	AOE	母子公司	(銷貨)	(255,958)	31.80%	OA60	-	-	58,598	26.86%	
建碁	AOTH	母子公司	進貨	466,573	65.80%	OA60	-	-	(22,486)	40.34%	
展碁	本公司	母子公司	(銷貨)	(134,126)	(1.28)%	EM45	-	-	14,124	0.68%	
展碁	宏碁資訊	聯屬公司	(銷貨)	(146,956)	(1.41)%	EM60	-	-	48,795	2.34%	
展碁	本公司	母子公司	進貨	2,020,865	20.43%	EM45	-	-	(264,709)	(17.19)%	
AAC	AMEX	聯屬公司	(銷貨)	(3,163,280)	(5.69)%	OA60	-	-	1,340,972	17.00%	

進(銷)貨之公司	交易對象名稱	關係	交易情形				交易條件與一般交易不同之情形及原因(註一)		應收(付)票據、帳款		備註
			進(銷)貨	金額	佔總進(銷)貨之比率%	授信期間	單價	授信期間	餘額	佔總應收(付)票據、帳款之比率	
AAC	ASC	聯屬公司	(銷貨)	(232,236)	(0.42)%	OA60	-	-	27,064	0.34%	
AAC	ATB	聯屬公司	(銷貨)	(431,430)	(0.78)%	OA60	-	-	129,913	1.65%	
AAC	本公司	母子公司	進貨	53,002,734	95.41%	OA90	-	-	(7,235,970)	(88.08)%	
AAPH	ACA	聯屬公司	(銷貨)	(5,347,585)	(16.44)%	OA60	-	-	1,869,605	21.03%	
AAPH	ACNZ	聯屬公司	(銷貨)	(773,065)	(2.38)%	OA60	-	-	169,423	1.91%	
AAPH	ACS	聯屬公司	(銷貨)	(2,076,692)	(6.38)%	OA60	-	-	250,593	2.82%	
AAPH	AIL	聯屬公司	(銷貨)	(6,095,798)	(18.74)%	OA60	-	-	3,762,346	42.32%	
AAPH	AIN	聯屬公司	(銷貨)	(3,957,161)	(12.16)%	OA60	-	-	890,811	10.02%	
AAPH	AJC	聯屬公司	(銷貨)	(1,970,467)	(6.06)%	OA60	-	-	939,917	10.57%	
AAPH	AMI	聯屬公司	(銷貨)	(281,450)	(0.87)%	OA60	-	-	67,068	0.75%	
AAPH	API	聯屬公司	(銷貨)	(906,346)	(2.79)%	OA60	-	-	62,258	0.70%	
AAPH	ASSB	聯屬公司	(銷貨)	(2,104,913)	(6.47)%	OA60	-	-	-	-	
AAPH	ATH	聯屬公司	(銷貨)	(5,458,313)	(16.78)%	OA60	-	-	771,781	8.68%	
AAPH	本公司	母子公司	進貨	30,853,237	95.67%	OA60	-	-	(4,282,878)	(97.88)%	
ACA	ACNZ	聯屬公司	(銷貨)	(148,742)	(2.14)%	OA60	-	-	38,792	2.73%	
ACA	Bluechip	其他關係人	(銷貨)	(257,821)	(3.71)%	OA60	-	-	78,367	5.51%	
ACA	AAPH	聯屬公司	進貨	5,347,585	100.00%	OA60	-	-	(1,869,605)	(97.46)%	
ACCN	ACCQ	聯屬公司	(銷貨)	(105,395)	(0.74)%	OA60	-	-	128,118	8.51%	
ACCN	ACCQ	聯屬公司	進貨	12,591,664	89.36%	OA60	-	-	(1,856,817)	(99.87)%	
ACCQ	ACCN	聯屬公司	(銷貨)	(12,591,664)	(99.91)%	OA60	-	-	1,856,817	99.92%	
ACCQ	ACCN	聯屬公司	進貨	105,395	0.78%	OA60	-	-	(128,118)	(7.09)%	
ACCQ	本公司	母子公司	進貨	10,248,480	86.48%	OA60	-	-	(1,286,591)	(71.22)%	
ACF	AEG	聯屬公司	(銷貨)	(258,981)	(2.09)%	OA60	-	-	686,945	17.94%	
ACF	AEG	聯屬公司	進貨	11,223,729	93.31%	OA60	-	-	(1,472,809)	(96.54)%	
ACF	APX	聯屬公司	進貨	126,137	1.05%	OA60	-	-	(9,265)	(0.61)%	
ACG	AEG	聯屬公司	(銷貨)	(574,777)	(2.06)%	OA60	-	-	1,883,535	23.06%	
ACG	APX	聯屬公司	(銷貨)	(161,730)	(0.58)%	OA60	-	-	25,082	0.31%	
ACG	AEG	聯屬公司	進貨	25,798,281	95.40%	OA60	-	-	(4,834,199)	(98.16)%	
ACG	APX	聯屬公司	進貨	329,270	1.22%	OA45	-	-	(49,837)	(1.01)%	
ACH	AEG	聯屬公司	(銷貨)	(185,327)	(2.97)%	OA60	-	-	416,087	26.27%	
ACH	AEG	聯屬公司	進貨	5,734,271	95.37%	OA60	-	-	(741,401)	(97.86)%	
ACH	APX	聯屬公司	進貨	104,934	1.75%	OA60	-	-	(15,707)	(2.07)%	

進(銷)貨之公司	交易對象名稱	關係	交易情形				交易條件與一般交易不同之情形及原因(註一)		應收(付)票據、帳款		備註
			進(銷)貨	金額	佔總進(銷)貨之比率%	授信期間	單價	授信期間	餘額	佔總應收(付)票據、帳款之比率	
ACNZ	AAPH	聯屬公司	進貨	773,065	83.74%	OA60	-	-	(169,423)	(78.64)%	
ACNZ	ACA	聯屬公司	進貨	148,742	16.11%	OA60	-	-	(38,792)	(18.01)%	
ACS	AAPH	聯屬公司	進貨	2,076,692	96.96%	OA60	-	-	(250,593)	(97.47)%	
ACZ	ASIN	聯屬公司	(銷貨)	(284,611)	(48.10)%	OA30	-	-	-	-	
ACZ	APX	聯屬公司	進貨	193,729	36.34%	OA90	-	-	(31,743)	(92.04)%	
AEG	ACF	聯屬公司	(銷貨)	(11,223,729)	(13.55)%	OA60	-	-	1,472,809	9.49%	
AEG	ACG	聯屬公司	(銷貨)	(25,798,281)	(31.15)%	OA60	-	-	4,834,199	31.14%	
AEG	ACH	聯屬公司	(銷貨)	(5,734,271)	(6.92)%	OA60	-	-	741,401	4.78%	
AEG	AIB	聯屬公司	(銷貨)	(3,823,342)	(4.62)%	OA60	-	-	307,168	1.98%	
AEG	AIT	聯屬公司	(銷貨)	(5,834,556)	(7.04)%	OA60	-	-	1,219,026	7.85%	
AEG	AME	聯屬公司	(銷貨)	(500,657)	(0.60)%	OA60	-	-	-	-	
AEG	APX	聯屬公司	(銷貨)	(285,073)	(0.34)%	OA60	-	-	85,226	0.55%	
AEG	ASIN	聯屬公司	(銷貨)	(18,985,080)	(22.92)%	OA60	-	-	4,806,473	30.96%	
AEG	ASZ	聯屬公司	(銷貨)	(2,589,243)	(3.13)%	OA60	-	-	427,359	2.75%	
AEG	AUK	聯屬公司	(銷貨)	(7,539,879)	(9.10)%	OA60	-	-	1,057,483	6.81%	
AEG	SER	聯屬公司	(銷貨)	(348,616)	(0.42)%	OA60	-	-	60,253	0.39%	
AEG	ACF	聯屬公司	進貨	258,981	0.32%	OA60	-	-	(686,945)	(6.76)%	
AEG	ACG	聯屬公司	進貨	574,777	0.72%	OA60	-	-	(1,883,535)	(18.53)%	
AEG	ACH	聯屬公司	進貨	185,327	0.23%	OA60	-	-	(416,087)	(4.09)%	
AEG	AIB	聯屬公司	進貨	293,571	0.37%	OA60	-	-	(372,758)	(3.67)%	
AEG	AIT	聯屬公司	進貨	249,959	0.31%	OA60	-	-	(374,022)	(3.68)%	
AEG	APX	聯屬公司	進貨	394,071	0.49%	OA60	-	-	(14,290)	(0.14)%	
AEG	本公司	母子公司	進貨	64,880,178	81.03%	OA60	-	-	(458,625)	(4.51)%	
AFE	本公司	母子公司	進貨	811,319	96.85%	OA60	-	-	(174,216)	(97.94)%	
AIB	AEG	聯屬公司	(銷貨)	(293,571)	(6.59)%	OA60	-	-	372,758	28.52%	
AIB	AEG	聯屬公司	進貨	3,823,342	89.18%	OA60	-	-	(307,168)	(100.00)%	
AIB	APX	聯屬公司	進貨	145,211	3.39%	OA60	-	-	(17,799)	(5.85)%	
AIL	AAPH	聯屬公司	進貨	6,095,798	54.02%	OA60	-	-	(3,762,346)	(93.59)%	
AIN	AMI	母子公司	(銷貨)	(301,383)	(5.85)%	OA60	-	-	69,362	57.06%	
AIN	AAPH	聯屬公司	進貨	3,957,161	79.72%	OA60	-	-	(890,811)	(91.27)%	
AIN	AMI	母子公司	進貨	619,588	12.98%	OA90	-	-	(78,152)	(8.01)%	
AIT	AEG	聯屬公司	(銷貨)	(249,959)	(3.95)%	OA60	-	-	374,022	14.07%	

進(銷)貨之公司	交易對象名稱	關係	交易情形				交易條件與一般交易不同之情形及原因(註一)		應收(付)票據、帳款		備註
			進(銷)貨	金額	佔總進(銷)貨之比率%	授信期間	單價	授信期間	餘額	佔總應收(付)票據、帳款之比率	
AIT	AEG	聯屬公司	進貨	5,834,556	94.99%	OA60	-	-	(1,219,026)	(99.19)%	
AJC	AAPH	聯屬公司	進貨	1,970,467	92.58%	OA60	-	-	(939,917)	(97.37)%	
AME	AEG	聯屬公司	進貨	500,657	54.50%	OA60	-	-	-	-	
AMEX	AAC	聯屬公司	進貨	3,163,280	97.92%	OA60	-	-	(1,340,972)	(100.00)%	
AMI	AIN	母子公司	(銷貨)	(619,588)	(99.78)%	OA90	-	-	78,152	99.98%	
AMI	AAPH	聯屬公司	進貨	281,450	45.04%	OA60	-	-	(67,068)	(47.16)%	
AMI	AIN	母子公司	進貨	301,383	48.23%	OA60	-	-	(69,362)	(48.78)%	
AOA	建碁	母子公司	進貨	171,719	80.14%	OA90	-	-	(93,502)	87.21%	
AOAU	建碁	母子公司	進貨	136,796	89.19%	OA60	-	-	(25,783)	74.59%	
AOE	建碁	母子公司	進貨	255,958	86.35%	OA60	-	-	(58,598)	91.25%	
AOTH	AOZ	母子公司	(銷貨)	(388,291)	41.67%	OA60	-	-	50,389	40.82%	
AOTH	建碁	母子公司	(銷貨)	(466,573)	50.08%	OA60	-	-	22,486	18.22%	
AOTH	AOZ	母子公司	進貨	429,192	40.48%	OA60	-	-	(112,201)	48.58%	
AOZ	AOTH	母子公司	(銷貨)	(429,192)	83.26%	OA60	-	-	112,201	88.10%	
AOZ	AOTH	母子公司	進貨	388,291	83.72%	OA60	-	-	(50,389)	80.77%	
APHI	AAPH	聯屬公司	進貨	906,346	95.19%	OA60	-	-	(62,258)	(37.46)%	
APHI	本公司	母子公司	進貨	111,114	10.23%	OA60	-	-	(71,791)	(43.19)%	
APX	ACF	聯屬公司	(銷貨)	(126,137)	(6.61)%	OA60	-	-	9,265	4.05%	
APX	ACG	聯屬公司	(銷貨)	(329,270)	(17.26)%	OA45	-	-	49,837	21.79%	
APX	ACH	聯屬公司	(銷貨)	(104,934)	(5.50)%	OA60	-	-	15,707	6.87%	
APX	ACZ	聯屬公司	(銷貨)	(193,729)	(10.15)%	OA90	-	-	31,743	13.88%	
APX	AEG	聯屬公司	(銷貨)	(394,071)	(20.65)%	OA60	-	-	14,290	6.25%	
APX	AIB	聯屬公司	(銷貨)	(145,211)	(7.61)%	OA60	-	-	17,799	7.78%	
APX	ACG	聯屬公司	進貨	161,730	10.06%	OA60	-	-	(25,082)	(12.22)%	
APX	AEG	聯屬公司	進貨	285,073	17.73%	OA60	-	-	(85,226)	(41.52)%	
APX	本公司	母子公司	進貨	216,898	13.49%	OA60	-	-	(409)	(0.20)%	
ARU	ASIN	聯屬公司	(銷貨)	(152,657)	(100.00)%	OA60	-	-	12,255	100.00%	
ASC	AAC	聯屬公司	進貨	232,236	36.20%	OA60	-	-	(27,064)	(26.72)%	
ASC	本公司	母子公司	進貨	107,740	16.80%	OA60	-	-	(7,895)	(7.79)%	
ASIN	ACZ	聯屬公司	進貨	284,611	1.53%	OA30	-	-	-	-	
ASIN	AEG	聯屬公司	進貨	18,985,080	97.65%	OA60	-	-	(4,806,473)	(99.44)%	
ASIN	ARU	聯屬公司	進貨	152,657	0.82%	OA60	-	-	(12,255)	(0.25)%	

進(銷)貨之公司	交易對象名稱	關係	交易情形				交易條件與一般交易不同之情形及原因(註一)		應收(付)票據、帳款		備註
			進(銷)貨	金額	佔總進(銷)貨之比率%	授信期間	單價	授信期間	餘額	佔總應收(付)票據、帳款之比率	
ASSB	SMA	母子公司	(銷貨)	(582,958)	(18.98)%	OA60	-	-	1,227	0.50%	
ASSB	AAPH	聯屬公司	進貨	2,104,913	76.12%	OA60	-	-	-	-	
ASSB	本公司	母子公司	進貨	606,407	21.93%	OA60	-	-	(218,639)	(92.94)%	
ASZ	AEG	聯屬公司	進貨	2,589,243	96.14%	OA60	-	-	(427,359)	(98.72)%	
ATB	AAC	聯屬公司	進貨	431,430	10.11%	OA60	-	-	(129,913)	(7.15)%	
ATH	AAPH	聯屬公司	進貨	5,458,313	94.19%	OA60	-	-	(771,781)	(91.92)%	
AUK	AEG	聯屬公司	進貨	7,539,879	96.41%	OA60	-	-	(1,057,483)	(98.88)%	
SER	AEG	聯屬公司	進貨	348,616	100.00%	OA60	-	-	(60,253)	(99.94)%	
SMA	ASSB	母子公司	進貨	582,958	16.02%	OA60	-	-	(1,227)	(2.76)%	

(註一)上述關係人間之銷貨價格與交易條件係依各銷貨地區之經濟環境及市場競爭情況分別決定，與銷售予非關係人之價格及交易條件無法比較。另，向關係人進貨之價格因產品規格不同，無一般交易價格可資比較。

(註二)上列交易屬母子公司交易者，於編製合併財務報表時業已沖銷。

宏碁股份有限公司及其子公司
應收關係人款項達新台幣一億元或實收資本額百分之二十以上者
民國一〇六年十二月三十一日

附表六

單位：新台幣千元

帳列應收款 項之公司	交易對 象名稱	關 係	應收關係人 款項餘額	週轉率	逾期應收關係人款項		應收關係人款項 期後收回金額	提列備抵 呆帳金額
					金額	處理方式		
本公司	AAC	母子公司	7,235,970	6.62	-		6,859,434	
本公司	AAPH	母子公司	4,282,878	6.10	146,352	催收	4,055,633	
本公司	ACCQ	母子公司	1,286,591	7.54	-		1,286,591	
本公司	AEG	母子公司	458,625	19.66	16	催收	453,891	
本公司	AFE	母子公司	174,216	5.46	9,485	催收	131,972	
本公司	ASSB	母子公司	218,639	5.55	-		218,639	
本公司	宏碁資訊	母子公司	229,113	2.60	3,004	催收	1,312	
本公司	展碁	母子公司	274,045	11.52	-		274,045	
宏碁雲端技術 群碁	本公司	母子公司	142,570	4.10	-		-	
跨世紀	本公司	母子公司	714,178	-	-		-	
	本公司	母子公司	100,589	-	-		-	
AAC	AMEX	聯屬公司	1,341,691	2.73	885,478	催收	420,936	
AAC	ASC	聯屬公司	440,487	9.84	-		25,233	
AAC	ATB	聯屬公司	129,913	2.70	243	催收	91,549	
AAH	AAC	母子公司	4,310,000	-	-		-	
AAPH	ACA	聯屬公司	1,869,605	2.40	21,162	催收	1,028,775	
AAPH	ACNZ	聯屬公司	169,423	4.18	-		166,062	
AAPH	ACS	聯屬公司	250,593	8.87	-		238,784	
AAPH	AIL	聯屬公司	3,762,346	1.66	1,831,145	催收	635,844	
AAPH	AIN	聯屬公司	890,811	4.44	-		863,348	
AAPH	AJC	聯屬公司	939,917	2.17	-		390,954	
AAPH	ATH	聯屬公司	771,781	6.31	-		771,781	
ACCN	ACCQ	聯屬公司	128,118	1.64	-		125,356	
ACCQ	ACCN	聯屬公司	1,856,817	5.00	-		1,840,287	

帳列應收款 項之公司	交易對 象名稱	關 係	應收關係人 款項餘額	週轉率	逾期應收關係人款項		應收關係人款項 期後收回金額	提列備抵 呆帳金額
					金額	處理方式		
ACF	AEG	聯屬公司	930,235	0.45	-		59,393	
ACG	AEG	聯屬公司	2,531,284	0.34	-		187,534	
ACH	AEG	聯屬公司	445,666	0.50	-		30,777	
AEG	ACF	聯屬公司	1,472,809	12.47	-		1,472,809	
AEG	ACG	聯屬公司	4,834,199	5.11	377	催收	4,827,988	
AEG	ACH	聯屬公司	741,401	9.18	-		741,401	
AEG	AIB	聯屬公司	307,168	11.75	-		307,168	
AEG	AIT	聯屬公司	1,219,026	5.77	-		1,219,026	
AEG	ASIN	聯屬公司	4,814,688	4.87	-		4,449,543	
AEG	ASZ	聯屬公司	427,359	6.87	-		427,359	
AEG	AUK	聯屬公司	1,057,483	5.72	356	催收	1,057,127	
AGU	AEG	聯屬公司	719,009	-	-		-	
AIB	AEG	聯屬公司	443,323	0.89	-		105,838	
AIT	AEG	聯屬公司	476,178	0.73	-		-	
AIZS	ACCN	聯屬公司	211,011	-	-		-	
AOZ	AOTH	母子公司	112,201	4.38	51,371	催收	26,863	
ASCBVI	LONG	聯屬公司	298,481	-	-		-	
ASIN	AEG	聯屬公司	816,142	-	-		867	
ASZ	AEG	聯屬公司	283,924	0.28	-		10,279	
AUK	AEG	聯屬公司	848,792	0.12	-		28,903	
GWI	AAC	母子公司	173,506	-	-		-	
LONG	SURE	母子公司	298,481	-	-		-	

(註)上列交易於編製合併財務報表時業已沖銷。

宏碁股份有限公司及其子公司
 母子公司間業務關係及重要交易往來情形
 民國一〇六年一月一日至十二月三十一日

附表七

民國一〇六年一月一日至十二月三十一日母子公司間業務關係及重要交易往來情形如下：

單位：新台幣千元

編號	交易人名稱	交易往來對象	與交易人之關係	交易往來情形			佔合併總營收 或總資產之比率
				科目	金額	交易條件	
0	本公司	AEG	1	銷貨	64,880,178	OA60	27.34%
0	本公司	AAC	1	銷貨	53,002,734	OA90	22.34%
0	本公司	AAPH	1	銷貨	30,853,237	OA60	13.00%
0	本公司	ACCQ	1	銷貨	10,248,480	OA60	4.32%
0	本公司	AAC	1	應收帳款	7,235,970	OA90	4.59%
0	本公司	AAPH	1	應收帳款	4,282,878	OA60	2.72%

註一、編號之填寫方式如下：

1.0代表母公司。

2.子公司依公司別由阿拉伯數字1開始依序編號。

註二、與交易人之關係種類標示如下：

1.母公司對子公司。

2.子公司對母公司。

註三、母子公司間業務關係及重要交易往來情形，僅揭露銷貨及應收帳款占合併營收或資產達1%之資料，其相對之進貨及應付帳款不再贅述。

宏碁股份有限公司及其子公司
被投資公司名稱、所在地區...等相關資訊
 民國一〇六年十二月三十一日

附表八

單位：新台幣千元/千股

投資公司 名稱	被投資公司 名稱	所在 地區	主要營業項目	原始投資金額		期末持有			期中最高持股或出資情形		被投資公司 本期(損)益	本期認列之 投資(損)益 (註)	備註
				本期期末	去年年底	股數	比率	帳面金額	股數	比率			
本公司	群基	台灣	專業投資及控股公司	1,746,549	1,746,549	128,282	100.00	1,854,630	128,282	100.00	66,043	66,043	母子公司
本公司	Boardwalk	英屬維京群島	專業投資及控股公司	41,496,383	41,496,383	1,263,432	92.02	24,939,560	1,263,432	92.02	295,672	272,063	母子公司
本公司	AEH	瑞士	專業投資及控股公司	2,464,262	2,464,262	150	100.00	16,788,129	150	100.00	(302,596)	(302,596)	母子公司
本公司	AHI	英屬維京群島	專業投資及控股公司	1,130,566	1,130,566	33,550	100.00	8,717,637	33,550	100.00	327,262	327,262	母子公司
本公司	Bluechip	澳大利亞	電腦週邊軟體銷售	24,249	24,249	1,073	30.23	69,399	1,073	30.23	14,971	4,489	關聯企業
本公司	AWI	英屬維京群島	專業投資及控股公司	4,069,764	4,069,764	1,326,193	100.00	282,289	1,326,193	100.00	482	482	母子公司
本公司	ASCBVI	英屬維京群島	專業投資及控股公司	1,900,347	1,718,547	43,067	100.00	1,236,767	43,067	100.00	(28,505)	(28,505)	母子公司
本公司	跨世紀	台灣	專業投資及控股公司	1,299,817	1,299,817	-	100.00	543,159	-	100.00	1,909	1,909	母子公司
本公司	ADSBH	英屬維京群島	專業投資及控股公司	1,175,933	1,175,933	2,246	100.00	(290,863)	2,246	100.00	(291)	(291)	母子公司
本公司	安碁	台灣	資訊安全服務	1,242,578	2,943,044	4,000	100.00	124,226	187,092	100.00	(8,705)	(8,705)	母子公司
本公司	AGC	英屬維京群島	專業投資及控股公司	4,941,292	4,941,292	160,989	100.00	4,803,049	160,989	100.00	(135,310)	(135,310)	母子公司
本公司	展碁	台灣	電腦產品及通訊產品等之通路銷售	1,115,474	1,115,474	70,088	99.79	1,318,664	70,088	99.79	69,816	69,669	母子公司
本公司	宏發	台灣	積體電路測試服務	819,792	819,792	1,203	19.39	3,068	1,203	19.39	(20,000)	(3,877)	關聯企業
本公司	倚天	台灣	智慧型手持裝置產品之研發及銷售	6,800,751	6,800,751	20,000	100.00	2,166,180	20,000	100.00	(203,055)	(203,055)	母子公司
本公司	宏碁智聯網	台灣	專業投資及控股公司	1,919,004	1,500,000	215,205	100.00	1,529,848	215,205	100.00	(368,170)	(368,170)	母子公司
本公司	宏星技術	台灣	商用虛擬實境解決方案供應商	320,000	32,000	32,000	66.67	300,689	32,000	66.67	(31,096)	(20,450)	母子公司
本公司	宏碁雲架構	台灣	數據中心及雲端服務	1,700,466	-	186,593	100.00	1,700,905	186,593	100.00	-	-	母子公司
本公司	建碁	台灣	商業應用電腦產品、軟體、零組件、週邊設備及儀器等产品之行銷、製造及進出口貿易以及電腦產品維修服務	333,155	-	28,970	40.55	331,350	28,970	40.55	(12,422)	(5,037)	母子公司
安碁	TWPBVI	英屬維京群島	專業投資及控股公司	-	32,298	-	-	-	11,068	100.00	4,800	4,800	聯屬公司
宏碁雲架構	TWPBVI	英屬維京群島	專業投資及控股公司	32,298	-	11,068	100.00	4,120	11,068	100.00	4,800	-	母子公司
群碁	怡康軟體	台灣	提供企業系統完整之解決方案	40,851	40,851	1,244	24.88	20,869	1,244	24.88	15,980	3,824	關聯企業
群碁	龍顯國際	台灣	營建事業	29,577	29,577	2,958	100.00	101,312	2,958	100.00	(468)	(468)	母子公司
群碁	渴望服務	台灣	營建事業	500,000	500,000	22,593	100.00	223,467	22,593	100.00	3,760	3,760	母子公司
群碁	全波科技	台灣	開發及製造各類射頻及微波設備	129,293	69,668	4,427	28.03	88,114	4,427	28.03	(16,841)	28,489	關聯企業
展碁	展大國際	台灣	資訊軟體零售服務	23,668	23,668	882	30.22	16,271	882	30.22	11,480	3,469	關聯企業
展碁	WHI	香港	電腦產品及通訊產品等之通路銷售	55,895	55,895	12,872	100.00	17,938	12,872	100.00	(65)	(65)	母子公司
展碁	好漾生活	台灣	專家服務媒合、客戶服務平台、產品銷售平台及專家講座、課程之服務提供	10,000	10,000	1,000	100.00	3,251	1,000	100.00	(2,811)	(2,811)	母子公司
展碁	智聯服務	台灣	系統整合服務	70,000	-	7,000	100.00	70,112	10,000	100.00	112	112	母子公司
AEH	Boardwalk	英屬維京群島	專業投資及控股公司	3,333,032	3,333,032	109,639	7.98	2,168,131	109,639	7.98	295,672	23,609	聯屬公司
ACTI	GrandPAD股票	美國	人性化聯網裝置開發商	350,477	258,256	436	43.28	261,457	436	43.28	(148,422)	(69,493)	關聯企業
宏碁智聯網	宏碁資訊	台灣	雲端售票、電子書、線上付款交易平台服務、客製化系統開發及整合服務、商用及雲端應用軟體銷售及技術服務	549,650	583,046	53,563	100.00	549,613	60,000	100.00	26,693	26,693	母子公司
宏碁智聯網	宏碁雲端技術	台灣	發展智聯網及雲端科技，整合雲端、軟體、硬體以提供服務	1,125,400	600,000	112,540	100.00	611,732	112,540	100.00	(327,719)	(327,719)	母子公司
宏碁智聯網	聯永碁	台灣	研究、開發及銷售電池模組	81,711	81,711	10,000	100.00	12,487	10,000	100.00	(28,265)	(28,265)	母子公司
宏碁智聯網	安圖斯	台灣	高效能運算、雲端運算、軟體定義儲存與資訊科技解決方案	48,000	48,000	4,800	100.00	49,542	4,800	100.00	1,577	1,577	母子公司
宏碁智聯網	宏碁智通	台灣	智慧交通與電子票證之方案與服務	300,000	-	30,000	100.00	258,293	30,000	100.00	(41,668)	(41,668)	母子公司

投資公司 名稱	被投資公司 名稱	所在 地區	主要營業項目	原始投資金額		期末持有			期中最高持股或出資情形		被投資公司 本期(損)益	本期認列之 投資(損)益 (註)	備註
				本期期末	去年年底	股數	比率	帳面金額	股數	比率			
宏基資訊	愛普瑞	台灣	專業自行車智慧車錶設計、開發及銷售	131,640	66,040	8,372	100.00	43,112	8,372	100.00	(39,702)	(39,702)	母子公司
宏基資訊	波寶	台灣	寵物互動裝置及社群服務	102,400	46,400	6,742	100.00	27,878	6,742	100.00	(39,170)	(39,170)	母子公司
宏基資訊	鷹諾	台灣	整合停車場、車位比價及導航查詢等服務平台	-	24,000	-	-	-	26,000	100.00	(51,001)	(13,603)	聯屬公司
宏基智通	鷹諾	台灣	整合停車場、車位比價及導航查詢等服務平台	-	-	-	-	-	52,000	100.00	(51,001)	(37,398)	母子公司
宏基雲端技術	宏基通信	台灣	資訊軟體服務	76,371	76,371	2,071	51.00	18,986	8,000	100.00	(26,485)	(26,485)	母子公司
宏基雲端技術	宏基樂齡	台灣	人性化聯網裝置開發商	29,000	29,000	2,900	100.00	18,307	2,900	100.00	(8,597)	(8,597)	母子公司
宏基雲端技術	宏基智雲	台灣	智雲數位內容管理技術服務及研發	272,400	-	27,240	100.00	251,945	27,240	100.00	(26,191)	(26,191)	母子公司
宏基雲端技術	ABSG	德國	智雲數位內容管理技術服務及研發	-	-	-	-	-	1,925	100.00	(53,384)	(27,835)	母子公司
宏基智雲	ABSG	德國	智雲數位內容管理技術服務及研發	148,347	-	4,485	100.00	128,414	4,485	100.00	(53,384)	(25,549)	母子公司
建基	Bluechip	澳大利亞	電腦週邊軟體銷售	36,915	-	570	16.06	38,223	570	16.06	14,971	295	關聯企業
建基	AOA	美國	電腦、儀器系統及週邊設備之買賣	295,771	-	15,000	100.00	(178,256)	15,000	100.00	32,563	44,214	母子公司
建基	AOE	荷蘭	電腦、儀器系統及週邊設備之買賣	214,094	-	1	100.00	(30,286)	1	100.00	21,156	2,613	母子公司
建基	AOTH	英屬維京群島	電腦、儀器系統及週邊設備之買賣	1,623	-	50	100.00	223,764	50	100.00	(23,641)	(14,456)	母子公司
建基	AOJ	日本	電腦、儀器系統及週邊設備之買賣	2,899	-	1	100.00	25,531	1	100.00	1,667	(432)	母子公司
建基	兆商	台灣	電腦、儀器系統及週邊設備之買賣	60,000	-	6,000	100.00	38,204	6,000	100.00	3,212	8,599	母子公司
建基	AOGS	澳大利亞	電腦、儀器系統及週邊設備之買賣	2,956	-	105	70.00	17,960	105	70.00	4,754	(3,789)	母子公司
建基	HTW	香港	軟體開發、代理之買賣	405	-	100	100.00	921	100	100.00	85	1	母子公司
建基	MPL	澳大利亞	電腦、儀器系統及週邊設備之買賣	23,444	-	40	40.00	23,309	40	40.00	-	-	關聯企業
AOTH	GCL	香港	電腦、儀器系統及週邊設備之買賣	2,675	-	300	100.00	3,763	300	100.00	86	68	母子公司
AOGS	AOAU	澳大利亞	電腦、儀器系統及週邊設備之買賣	3	-	1	100.00	27,938	1	100.00	4,717	(5,413)	母子公司

(註)本公司於民國一〇六年十一月二十四日取得建基及其子公司之控制力，故本期認列建基及其子公司之損益僅包括民國一〇六年十一月二十四日至十二月三十一日之損益。

宏碁股份有限公司及其子公司
轉投資大陸地區之事業相關資訊及轉投資大陸地區限額
 民國一〇六年一月一日至十二月三十一日

附表九

單位：新台幣千元

大陸被投資 公司名稱	主要營業 項目	實收 資本額	投資 方式 (註一)	本期期初自 台灣匯出累 積投資金額	本期匯出或 收回投資金額		本期期末自 台灣匯出累 積投資金額	被投資公司 本期(損)益	本公司直接 或間接投資 之持股比例	本年度期中最高持股		本期認列 投資(損)益	期末投資 帳面價值	截至本期 止已匯回 投資收益
					匯出	收回				股數	比率			
第三波軟件(北京)有限公司	商用及雲端應用軟體銷售及技術服務	89,544	(二)	89,544	-	-	89,544	5,100	100.00	-	100.00	5,100	(372)	-
北京宏碁訊息有限公司	品牌資訊產品行銷	53,726	(二)	-	-	-	-	(398)	-	-	100.00	(398)	-	-
宏碁訊息(中山)有限公司	品牌資訊產品行銷	44,772	(二)	-	-	-	-	2,843	100.00	-	100.00	2,843	214,745	-
宏碁電腦(上海)有限公司	品牌資訊產品行銷	59,696	(二)	59,696	-	-	59,696	(81,369)	100.00	-	100.00	(81,369)	820,114	-
宏碁(重慶)有限公司	品牌資訊產品行銷	4,477,200	(二)	4,596,592	-	-	4,596,592	71,364	100.00	-	100.00	71,364	3,572,880	-
宏碁雙智(重慶)有限公司	計算機軟體設計、開發、銷售及技術諮詢服務	149,240	(一)	149,240	-	-	149,240	(32,367)	100.00	-	100.00	(32,367)	89,819	-
重慶仙桃智能樣機創新中心有限公司	智能終端設備研發、設計、製造、銷售、維護	27,523	(一)	(註三)	-	-	(註三)	(12,937)	30.00	-	30.00	(3,881)	21,484	-
上海颯騎信息科技有限公司	專業自行車智慧車錶銷售、騎乘與運動社交平台營運商	8,972	(一)	8,972	-	-	8,972	(214)	100.00	-	100.00	(214)	8,036	-
重慶仙桃前沿消費行為大數據有限公司	數據信息收集、分析及研究	13,762	(一)	(註三)	-	-	(註三)	(4,638)	30.00	-	30.00	(1,391)	12,370	-
重慶宏雲雙智股權投資基金管理 有限公司	基金投資管理	22,936	(一)	-	22,936	-	22,936	(777)	100.00	-	100.00	(777)	22,159	-
重慶宏碁智雲股權投資基金合夥 企業(有限合夥)	專營投資之基金	36,698	(一)	-	32,110	-	32,110	1	100.00	-	100.00	1	36,699	-
宏服技術服務(北京)有限公司	資訊產品維修服務	4,587	(一)	-	4,587	-	4,587	339	100.00	-	100.00	339	4,926	-
艾爾聯國際貿易有限公司	商業應用電腦產品、電腦零組件及週邊設備、儀器等产品之行銷及進出口貿易及電腦產品維修服務	161,322	(二)	161,322	-	-	161,322 (USD 4,800,000)	1,432	100.00	-	100.00	406 (註七)	18,999	-
建基科技(中山)有限公司	商業應用電腦產品、電腦零組件及週邊設備、儀器等产品之製造及銷售	450,261	(二)	450,261	-	-	450,261 (USD 13,500,000)	(18,343)	100.00	-	100.00	(7,936) (註七)	292,949	-

(註一)投資方式區分為下列兩種，標示種類別即可：

- (一)直接赴大陸地區從事投資
- (二)透過第三地區投資設立公司再投資大陸公司

(註二)宏碁智能(重慶)有限公司於民國一〇三年度與宏碁(重慶)有限公司合併，故此金額包含原對宏碁智能(重慶)有限公司之投資金額119,392千元(美金4,000千元)。

(註三)重慶仙桃智能樣機創新中心有限公司及重慶仙桃前沿消費行為大數據有限公司係透過宏碁雙智(重慶)有限公司再投資。

(註四)重慶宏碁智雲股權投資基金合夥企業(有限合夥)係由本公司及重慶宏雲雙智股權投資基金管理有限公司共同投資，投資金額分別為32,110千元及4,588千元。

公司名稱	本期期末累計自台灣匯出 赴大陸地區投資金額 (註五)(註六)	經濟部投審會核准 投資金額 (註五)(註六)	依經濟部投審會規定 赴大陸地區投資限額
本公司及子公司	5,560,704千元 (186,300,710美元)	7,161,846千元 (239,943,932.5美元)	(註)

(註五)其中美金1,645,200元係建基對四川劍南春晨博科技有限公司原始投資額，已於民國九十七年九月處分全部持股，且於民國九十九年三月將處分價款美金730,000元匯回台灣，但因目前尚未向投審會申報，故仍列入投資金額。

(註六)建基間接投資之中山太達電子有限公司已結束營業，業已清算各項權利義務完畢並註銷營業登記，另匯回清算股本美金31,549.06元(依持股比例19%計算)至第三地區投資事業模里西斯Super太康，建基於民國九十九年三月十二日取得投審會核准撤銷投資，惟因清算款未匯回台灣故自台灣匯出赴大陸地區投資金額57,000美元仍列入投資金額。

(註七)本公司於民國一〇六年十一月二十四日取得建基及其子公司之控制力，故本期認列建基及其子公司之損益僅包括民國一〇六年十一月二十四日至十二月三十一日之損益。

美金換算新台幣之匯率為1:29.848

(註)本公司業已取得企業營運總部認證書，故無大陸地區投資限額之限制。

附錄二

106年個體財務報表

宏碁股份有限公司

個體財務報告

民國一〇六年及一〇五年十二月三十一日
(內附會計師查核報告)

公司地址：台北市復興北路369號7樓之5
台北辦事處：新北市汐止區新台五路一段88號8樓
電話：(02)2696 1234

目 錄

項 目	頁 次
一、封 面	1
二、目 錄	2
三、會計師查核報告書	3
四、資產負債表	4
五、綜合損益表	5
六、權益變動表	6
七、現金流量表	7
八、個體財務報告附註	
(一)公司沿革	8
(二)通過財務報告之日期及程序	8
(三)新發布及修訂準則及解釋之適用	8~13
(四)重大會計政策之彙總說明	13~27
(五)重大會計判斷、估計及假設不確定性之主要來源	27~28
(六)重要會計項目之說明	28~58
(七)關係人交易	59~66
(八)質押之資產	66
(九)重大或有負債及未認列之合約承諾	66~67
(十)重大之災害損失	67
(十一)重大之期後事項	67
(十二)其 他	67
(十三)附註揭露事項	
1.重大交易事項相關資訊	67~68、69~80
2.轉投資事業相關資訊	68、81~82
3.大陸投資資訊	68、83
(十四)部門資訊	68
九、重要會計項目明細表	84~93



安侯建業聯合會計師事務所
KPMG

台北市11049信義路5段7號68樓(台北101大樓)
68F., TAIPEI 101 TOWER, No. 7, Sec. 5,
Xinyi Road, Taipei City 11049, Taiwan (R.O.C.)

Telephone 電話 + 886 (2) 8101 6666
Fax 傳真 + 886 (2) 8101 6667
Internet 網址 kpmg.com/tw

會計師查核報告

宏基股份有限公司董事會 公鑒：

查核意見

宏基股份有限公司民國一〇六年及一〇五年十二月三十一日之資產負債表，暨民國一〇六年及一〇五年一月一日至十二月三十一日之綜合損益表、權益變動表、現金流量表，以及個體財務報告附註(包括重大會計政策彙總)，業經本會計師查核竣事。

依本會計師之意見，上開個體財務報告在所有重大方面係依照證券發行人財務報告編製準則編製，足以允當表達宏基股份有限公司民國一〇六年及一〇五年十二月三十一日之財務狀況，暨民國一〇六年及一〇五年一月一日至十二月三十一日之財務績效及現金流量。

查核意見之基礎

本會計師係依照會計師查核簽證財務報表規則及一般公認審計準則執行查核工作。本會計師於該等準則下之責任將於會計師查核個體財務報告之責任段進一步說明。本會計師所隸屬事務所受獨立性規範之人員已依會計師職業道德規範與宏基股份有限公司保持超然獨立，並履行該規範之其他責任。本會計師相信已取得足夠及適切之查核證據，以作為表示查核意見之基礎。

關鍵查核事項

關鍵查核事項係指依本會計師之專業判斷，對宏基股份有限公司民國一〇六年度個體財務報告之查核最為重要之事項。該等事項已於查核個體財務報告整體及形成查核意見之過程中予以因應，本會計師並不對該等事項單獨表示意見。本會計師判斷應在查核報告上溝通之關鍵查核事項如下：

一、收入認列

有關收入認列之會計政策請詳個體財務報告附註四(十七)；銷貨退回及折讓評估之會計估計及假設不確定性，請詳個體財務報告附註五(一)。

關鍵查核事項之說明：

宏基股份有限公司之收入主要來自銷售品牌資訊產品，收入認列時點因與客戶交易條件不同而異，接近資產負債表日之收入可能有未被記錄於正確期間之風險；此外，依商業慣例估列之銷貨折讓與退貨涉及管理階層之主觀判斷及具有高度不確定性。因此，收入認列於正確時點與否及銷貨折讓與退回之估計為本會計師執行個體財務報告查核重要的評估事項之一。

因應之查核程序：

本會計師對上述關鍵查核事項之主要查核程序包括測試商品銷售收入認列時點之主要內部控制之設計及執行有效性；選取資產負債表日前後一段期間之商品銷售交易，測試銷貨是否認列於正確期間；測試有關折讓及退貨之估計方法及計算，包括評估管理階層估計銷貨退回及折讓所使用假設之合理性；檢視實際支付折讓或退回金額之情形，以評估管理階層估列應計折讓或退回金額之合理性。

二、存貨評價

有關存貨評價之會計政策請詳個體財務報告附註四(七)；存貨評價之會計估計及假設不確定性之說明，請詳個體財務報告附註五(二)；存貨重要會計項目之說明，請詳個體財務報告附註六(六)。

關鍵查核事項之說明：

宏碁股份有限公司之存貨係依成本與淨變現價值孰低衡量。由於科技快速變遷，市場競爭激烈致產品價格變動較快，另產品及所備零組件亦可能過時不符市場需求而產生呆滯情形，因存貨淨變現價值估計涉及管理階層之主觀判斷且具有高度不確定性，因此存貨之評價為本會計師執行個體財務報告查核重要評估事項之一。

因應之查核程序：

本會計師對上述關鍵查核事項之主要查核程序包括評估存貨之評價是否已按宏碁股份有限公司之會計政策處理；檢視存貨庫齡報表分析各期存貨庫齡變化情形及測試存貨是否分類於適當庫齡區間；執行存貨淨變現價值測試以評估跌價損失認列之合理性。

三、投資子公司產生之商譽之減損評估

有關非金融資產減損之會計政策請詳個體財務報告附註四(十四)；商譽之減損評估之會計估計及假設不確定性之說明，請詳個體財務報告附註五(三)；商譽減損損失之認列情形，請詳個體財務報告附註六(七)。

關鍵查核事項之說明：

宏碁股份有限公司因以前年度收購子公司而產生商譽，於個體財務報告中係包含於採用權益法之投資之帳面金額內。依規定商譽應於每年或有減損跡象時需執行減損測試。由於評估商譽之可回收金額時需仰賴管理階層對未來現金流量及各項關鍵假設之主觀判斷及估計，其具複雜度及高度不確性，因此，商譽之減損為本會計師執行個體財務報告查核重要評估事項之一。

因應之查核程序：

本會計師對上述關鍵查核事項之主要查核程序包括評估管理階層辨認之現金產生單位，並考量歸屬於各現金產生單位之資產帳面價值已完整涵蓋；評估管理階層衡量可回收金額所使用之評價方式及其主要假設（主係預計營收成長率及加權平均資金成本）之合理性，並評估管理階層過去所作預測之合理性及針對前述重要假設進行敏感度分析；此外，本會計師另委託內部專家評估加權平均資金成本之設算及其假設之合理性及評估宏碁股份有限公司是否已適當揭露非金融資產(含商譽)減損之政策及其他相關資訊。

管理階層與治理單位對個體財務報告之責任

管理階層之責任係依照證券發行人財務報告編製準則編製允當表達之個體財務報告，且維持與個體財務報告編製有關之必要內部控制，以確保個體財務報告未存有導因於舞弊或錯誤之重大不實表達。

於編製個體財務報告時，管理階層之責任亦包括評估宏基股份有限公司繼續經營之能力、相關事項之揭露，以及繼續經營會計基礎之採用，除非管理階層意圖清算宏基股份有限公司或停止營業，或除清算或停業外別無實際可行之其他方案。

宏基股份有限公司之治理單位(含審計委員會)負有監督財務報導流程之責任。

會計師查核個體財務報告之責任

本會計師查核個體財務報告之目的，係對個體財務報告整體是否存有導因於舞弊或錯誤之重大不實表達取得合理確信，並出具查核報告。合理確信係高度確信，惟依照一般公認審計準則執行之查核工作無法保證必能偵出個體財務報告存有之重大不實表達。不實表達可能導因於舞弊或錯誤。如不實表達之個別金額或彙總數可合理預期將影響個體財務報告使用者所作之經濟決策，則被認為具有重大性。

本會計師依照一般公認審計準則查核時，運用專業判斷並保持專業上之懷疑。本會計師亦執行下列工作：

- 1.辨認並評估個體財務報告導因於舞弊或錯誤之重大不實表達風險；對所評估之風險設計及執行適當之因應對策；並取得足夠及適切之查核證據以作為查核意見之基礎。因舞弊可能涉及共謀、偽造、故意遺漏、不實聲明或踰越內部控制，故未偵出導因於舞弊之重大不實表達之風險高於導因於錯誤者。
- 2.對與查核攸關之內部控制取得必要之瞭解，以設計當時情況下適當之查核程序，惟其目的非對宏基股份有限公司內部控制之有效性表示意見。
- 3.評估管理階層所採用會計政策之適當性，及其所作會計估計與相關揭露之合理性。
- 4.依據所取得之查核證據，對管理階層採用繼續經營會計基礎之適當性，以及使宏基股份有限公司繼續經營之能力可能產生重大疑慮之事件或情況是否存在重大不確定性，作出結論。本會計師若認為該等事件或情況存在重大不確定性，則須於查核報告中提醒個體財務報告使用者注意個體財務報告之相關揭露，或於該等揭露係屬不適當時修正查核意見。本會計師之結論係以截至查核報告日所取得之查核證據為基礎。惟未來事件或情況可能導致宏基股份有限公司不再具有繼續經營之能力。
- 5.評估個體財務報告(包括相關附註)之整體表達、結構及內容，以及個體財務報告是否允當表達相關交易及事件。
- 6.對於採用權益法之被投資公司之財務資訊取得足夠及適切之查核證據，以對個體財務報告表示意見。本會計師負責查核案件之指導、監督及執行，並負責形成宏基股份有限公司之查核意見。

本會計師與治理單位溝通之事項，包括所規劃之查核範圍及時間，以及重大查核發現(包括於查核過程中所辨認之內部控制顯著缺失)。

本會計師亦向治理單位提供本會計師所隸屬事務所受獨立性規範之人員已遵循會計師職業道德規範中有關獨立性之聲明，並與治理單位溝通所有可能被認為會影響會計師獨立性之關係及其他事項(包括相關防護措施)。

本會計師從與治理單位溝通之事項中，決定對宏基股份有限公司民國一〇六年度個體財務報告查核之關鍵查核事項。本會計師於查核報告中敘明該等事項，除非法令不允許公開揭露特定事項，或在極罕見情況下，本會計師決定不於查核報告中溝通特定事項，因可合理預期此溝通所產生之負面影響大於所增進之公眾利益。

安侯建業聯合會計師事務所

會計師：

張惠貞



唐慈杰



證券主管機關：(88)台財證(六)第18311號
核准簽證文號：金管證六字第0940100754號
民國一〇七年三月二十一日

宏基股份有限公司

資產負債表

民國一〇六年及一〇五年十二月三十一日

單位：新台幣千元

	106.12.31		105.12.31	
	金額	%	金額	%
資 產				
流動資產：				
1100 現金及約當現金(附註六(一)(廿三))	\$ 13,708,705	12	14,176,410	11
1110 透過損益按公允價值衡量之金融資產—流動 (附註六(二)(廿三))	58,407	-	1,036,508	1
1125 備供出售金融資產—流動(附註六(三)(廿三))	67,077	-	59,326	-
1147 無活絡市場之債務工具投資—流動(附註六(四)(廿三))	227,243	-	-	-
1170 應收票據及帳款淨額(附註六(五)(廿三))	4,246,340	4	4,516,293	3
1180 應收票據及帳款—關係人(附註六(五)(廿三)及七)	14,186,704	12	22,587,062	17
1200 其他應收款(附註六(五)(廿三))	341,721	-	401,885	-
1210 其他應收款—關係人(附註六(五)(廿三)及七)	260,738	-	850,786	1
1220 當期所得稅資產	1,875	-	2,649	-
130X 存貨(附註六(六))	13,344,712	11	12,406,061	10
1470 其他流動資產	194,784	-	299,972	-
流動資產合計	<u>46,638,306</u>	<u>39</u>	<u>56,336,952</u>	<u>43</u>
非流動資產：				
1510 透過損益按公允價值衡量之金融資產—非流動 (附註六(二)(廿三))	-	-	70,340	-
1523 備供出售金融資產—非流動(附註六(三)(廿三))	3,244,501	3	2,757,771	3
1546 無活絡市場之債務工具投資—非流動(附註六(四)(廿三))	-	-	165,326	-
1550 採用權益法之投資(附註六(七))	66,001,978	56	67,276,895	52
1600 不動產、廠房及設備(附註六(八))	1,358,581	1	1,396,807	1
1760 投資性不動產淨額(附註六(九))	1,288,312	1	1,302,018	1
1780 無形資產(附註六(十))	261,992	-	320,315	-
1840 遞延所得稅資產(附註六(十五))	47,725	-	39,469	-
1900 其他非流動資產	109,598	-	182,431	-
1980 其他金融資產—非流動(附註六(廿三)及八)	149,704	-	166,469	-
非流動資產合計	<u>72,462,391</u>	<u>61</u>	<u>73,677,841</u>	<u>57</u>
資產總計	<u>\$ 119,100,697</u>	<u>100</u>	<u>130,014,793</u>	<u>100</u>

(續次頁)

(請詳閱後附個體財務報告附註)

董事長：陳俊聖

經理人：陳俊聖 陳怡如

會計主管：陳玉玲

宏碁股份有限公司
資產負債表(承前頁)

民國一〇六年及一〇五年十二月三十一日

單位：新台幣千元

	106.12.31		105.12.31	
	金額	%	金額	%
負債及權益				
流動負債：				
2120 透過損益按公允價值衡量之金融負債—流動 (附註六(二)(廿三))	326,006	-	-	-
2170 應付票據及帳款(附註六(廿三)(廿四))	34,216,562	29	44,215,338	34
2180 應付帳款—關係人(附註六(廿三)(廿四)及七)	94,524	-	135,603	-
2200 其他應付款(附註六(二十)(廿三)(廿四))	17,226,533	15	19,552,565	15
2220 其他應付款項—關係人(附註六(廿三)(廿四)及七)	1,146,233	1	125,063	-
2250 負債準備—流動(附註六(十二))	728,546	-	695,494	1
2230 當期所得稅負債	128,512	-	67,341	-
2322 一年內到期長期借款(附註六(十一)(廿三)(廿四))	2,700,000	3	6,000,000	5
2399 其他流動負債	142,911	-	22,845	-
流動負債合計	56,709,827	48	70,814,249	55
非流動負債：				
2540 長期借款(附註六(十一)(廿三)(廿四))	3,300,000	3	-	-
2570 遞延所得稅負債(附註六(十五))	788,259	-	568,188	-
2600 其他非流動負債(附註六(十四))	813,161	1	957,961	1
2622 長期應付款—關係人(附註六(廿三)(廿四)及七)	170,007	-	-	-
非流動負債合計	5,071,427	4	1,526,149	1
負債總計	61,781,254	52	72,340,398	56
權益(附註六(十六))：				
3110 普通股股本	30,765,028	26	30,807,328	24
3200 資本公積	29,852,184	25	34,743,105	26
保留盈餘：				
3310 法定盈餘公積	-	-	145,190	-
3320 特別盈餘公積	-	-	1,306,709	1
3351 累積盈餘(待彌補虧損)	2,815,587	2	(4,900,296)	(4)
3400 其他權益	(3,198,500)	(3)	(1,512,785)	(1)
3500 庫藏股票	(2,914,856)	(2)	(2,914,856)	(2)
權益總計	57,319,443	48	57,674,395	44
負債及權益總計	\$ 119,100,697	100	130,014,793	100

(請詳閱後附個體財務報告附註)

董事長：陳俊聖

經理人：陳俊聖 陳怡如

會計主管：陳玉玲

宏碁股份有限公司

綜合損益表

民國一〇六年及一〇五年一月一日至十二月三十一日

單位：新台幣千元

	106年度		105年度	
	金額	%	金額	%
4000 營業收入(附註六(十九)及七)	\$ 174,273,511	100	175,496,371	100
5000 營業成本(附註六(六)(十二)及七)	165,762,193	95	168,574,782	96
營業毛利	8,511,318	5	6,921,589	4
5920 聯屬公司間已(未)實現銷貨利益	(37,114)	-	58,999	-
已實現營業毛利	8,474,204	5	6,980,588	4
營業費用(附註六(五)(八)(九)(十)(十二)(十三)(十四)(十七)(二十)、七及十二):				
6100 推銷費用	2,746,507	1	3,598,714	2
6200 管理費用	1,262,074	1	859,091	-
6300 研究發展費用	1,545,541	1	1,565,526	1
	5,554,122	3	6,023,331	3
6500 其他收益及費損淨額(附註六(十三)(廿一)及七)	107,859	-	96,034	-
營業淨利	3,027,941	2	1,053,291	1
營業外收入及支出:				
7010 其他收入(附註六(廿二)及七)	290,090	-	176,162	-
7020 其他利益及損失(附註六(七)(廿二)及七)	260,352	-	34,401	-
7050 財務成本(附註六(十一)(廿二)及七)	(217,933)	-	(125,305)	-
7060 採用權益法認列之子公司、關聯企業及合資(損)益之份額(附註六(七))	(334,231)	-	(5,869,390)	(4)
7675 無形資產減損損失(附註六(十))	-	-	(149,641)	-
	(1,722)	-	(5,933,773)	(4)
7900 稅前淨利(損)	3,026,219	2	(4,880,482)	(3)
7950 減：所得稅費用(附註六(十五))	210,632	-	19,814	-
本期淨利(損)	2,815,587	2	(4,900,296)	(3)
其他綜合損益(附註六(七)(十四)(十五)(十六)(廿三)):				
8310 不重分類至損益之項目				
8311 確定福利計畫之再衡量數	(48,457)	-	(136,564)	-
8330 採用權益法認列之子公司、關聯企業及合資之其他綜合損益之份額	21,195	-	100,467	-
8349 與不重分類之項目相關之所得稅	8,238	-	23,216	-
	(19,024)	-	(12,881)	-
8360 後續可能重分類至損益之項目				
8361 國外營運機構財務報表換算之兌換差額	(2,141,164)	(1)	(2,498,780)	(1)
8362 備供出售金融資產未實現評價利益	494,936	-	739,256	-
8380 採用權益法認列之子公司、關聯企業及合資之其他綜合損益之份額	(35,131)	-	17,539	-
8399 與可能重分類之項目相關之所得稅	18	-	353	-
	(1,681,341)	(1)	(1,741,632)	(1)
本期其他綜合損益(稅後淨額)	(1,700,365)	(1)	(1,754,513)	(1)
本期綜合損益總額	\$ 1,115,222	1	(6,654,809)	(4)
每股盈餘(虧損)(單位：新台幣元，附註六(十八))				
9750 基本每股盈餘(虧損)	\$ 0.93		(1.62)	
9850 稀釋每股盈餘(虧損)	\$ 0.93		(1.62)	

(請詳閱後附個體財務報告附註)

董事長：陳俊聖

經理人：陳俊聖 陳怡如

會計主管：陳玉玲



民國一〇六年及一〇五年一月一日至十二月三十一日

單位：新台幣千元

盈餘指撥及分配：	股本		資本公積		未分配盈餘		國外營運機構財務報表換算之兌換差		其他權益項目		權益總計	
	普通股	特別盈餘公積	法定盈餘公積	特別盈餘公積	未分配盈餘(待彌補虧損)	合計	備供出售金融商品未實現(損)益	確定福利計畫再衡數量	員工未賺得酬勞	合計		庫藏股票
民國一〇五年一月一日餘額	\$ 30,854,428	36,232,755	93,166	838,498	520,235	1,451,899	(1,104,565)	(64,376)	(39,966)	228,505	(2,914,856)	65,852,731
盈餘指撥及分配：	-	-	52,024	-	(52,024)	-	-	-	-	-	-	-
提列法定盈餘公積	-	-	-	468,211	(468,211)	-	-	-	-	-	-	-
提列特別盈餘公積	-	-	-	-	-	-	-	-	-	-	-	-
其他資本公積變動：	-	-	-	-	-	-	-	-	-	-	-	-
採用權益法認列之關聯企業之變動數	-	(19,743)	-	-	-	-	-	-	-	-	-	(19,743)
資本公積配發現金	-	(1,517,007)	-	-	-	-	-	-	-	-	-	(1,517,007)
限制員工權利股票註銷	(47,100)	47,100	-	-	-	-	-	-	-	-	-	-
限制員工權利股票酬勞成本	-	-	-	-	-	-	-	-	13,223	13,223	-	13,223
本期淨損	-	-	-	-	(4,900,296)	(4,900,296)	-	-	-	-	-	(4,900,296)
本期其他綜合損益	-	-	-	-	-	-	756,795	(12,881)	-	(1,754,513)	-	(1,754,513)
本期綜合損益總額	-	-	-	-	(4,900,296)	(4,900,296)	756,795	(12,881)	-	(1,754,513)	-	(6,654,809)
民國一〇五年十二月三十一日餘額	30,807,328	34,743,105	145,190	1,306,709	(4,900,296)	3,448,397	(347,770)	(77,257)	(26,743)	(1,512,785)	(2,914,856)	57,674,395
盈餘指撥及分配：	-	-	(145,190)	-	145,190	-	-	-	-	-	-	-
法定盈餘公積彌補虧損	-	-	-	(1,306,709)	1,306,709	-	-	-	-	-	-	-
特別盈餘公積彌補虧損	-	-	-	-	-	-	-	-	-	-	-	-
資本公積彌補虧損	-	(3,448,397)	-	3,448,397	3,448,397	-	-	-	-	-	-	-
其他資本公積變動：	-	-	-	-	-	-	-	-	-	-	-	-
資本公積配發現金	-	(1,515,071)	-	-	-	-	-	-	-	-	-	(1,515,071)
採用權益法認列之子公司及關聯企業之變動數	-	-	-	-	-	-	-	-	-	-	-	-
限制員工權利股票註銷	(42,300)	42,300	-	-	-	-	-	-	-	-	-	-
限制員工權利股票酬勞成本	-	-	-	-	-	-	-	-	14,650	14,650	-	14,650
本期淨利	-	-	-	-	2,815,587	2,815,587	-	(19,024)	-	(1,700,365)	-	2,815,587
本期其他綜合損益	-	-	-	-	-	-	459,805	(19,024)	-	(1,700,365)	-	(1,700,365)
本期綜合損益總額	-	-	-	-	2,815,587	2,815,587	459,805	(19,024)	-	(1,700,365)	-	1,115,222
民國一〇六年十二月三十一日餘額	\$ 30,765,028	29,852,184	-	-	2,815,587	2,815,587	112,035	(96,281)	(12,093)	(3,198,500)	(2,914,856)	57,319,443

註：本公司民國一〇六年及一〇五年一月一日至十二月三十一日董事酬勞分別為18,363千元及12,500千元、員工酬勞分別為121,049千元及0千元，已分別於各該期間之綜合損益表中扣除。



董事長：陳俊聖



經理人：陳俊聖 陳怡如



會計主管：陳玉玲



會計主管：陳玉玲

宏碁股份有限公司

現金流量表

民國一〇六年及一〇五年一月一日至十二月三十一日

單位：新台幣千元

	106年度	105年度
營業活動之現金流量：		
本期稅前淨利(損)	\$ 3,026,219	(4,880,482)
調整項目：		
折舊費用	82,761	121,426
攤銷費用	67,589	86,641
利息費用	217,933	125,305
利息收入	(107,821)	(58,105)
股利收入	(182,269)	(118,057)
股份基礎給付酬勞成本	14,650	13,223
無活絡市場之債券工具投資匯率影響數	(7,000)	11,597
採用權益法認列之子公司、關聯企業及合資損失之份額	334,231	5,869,390
處分不動產、廠房及設備利益	(1,893)	(779)
處分無形資產利益	(32)	(4)
其他投資利益	-	(11,160)
處分採用權益法之投資損失	209	-
廉價購買利益	(1,130)	-
無形資產轉列費用	519	-
非金融資產減損損失	-	149,641
未(已)實現銷貨利益	37,114	(58,999)
收益費損項目合計	454,861	6,130,119
與營業活動相關之資產/負債變動數：		
與營業活動相關之資產之淨變動：		
衍生金融工具	1,374,447	(638,664)
應收票據及帳款	269,953	(771,119)
應收票據及帳款—關係人	8,400,358	(8,346,186)
存貨	(965,874)	(3,348,946)
其他應收款及其他流動資產	165,383	230,411
與營業活動相關之資產之淨變動合計	9,244,267	(12,874,504)
與營業活動相關之負債之淨變動：		
應付票據及帳款	(9,998,776)	9,931,490
應付款項—關係人	(18,909)	(35,047)
其他應付款及其他流動負債	(2,200,743)	(1,498,671)
負債準備	33,052	70,387
其他非流動負債及其他長期應付關係人款	131	(22,388)
與營業活動相關之負債之淨變動合計	(12,185,245)	8,445,771
與營業活動相關之資產及負債之淨變動合計	(2,940,978)	(4,428,733)
營運產生之現金流入(出)	540,102	(3,179,096)
收取之利息	82,054	28,964
退還(支付)之所得稅	71,384	(10,257)
營業活動之淨現金流入(出)	693,540	(3,160,389)

(續次頁)

(請詳閱後附個體財務報告附註)

董事長：陳俊聖



經理人：陳俊聖 陳怡如



會計主管：陳玉玲



宏碁股份有限公司
現金流量表(承前頁)

民國一〇六年及一〇五年一月一日至十二月三十一日

單位:新台幣千元

	106年度	105年度
投資活動之現金流量：		
備供出售金融資產減資退回股款	455	23,751
取得無活絡市場之債券工具投資	-	(286,903)
採用權益法之投資增加	(1,279,994)	(1,532,000)
處分採用權益法之投資	-	147,718
取得不動產、廠房及設備	(16,004)	(18,932)
處分不動產、廠房及設備價款	4,377	1,494
應收關係人代墊款及融資款減少	560,867	330,323
取得無形資產	(2,137)	(561)
處分無形資產價款	2,298	313
其他金融資產及其他非流動資產減少	89,598	42,380
收取之股利	241,831	305,622
投資活動之淨現金流出	<u>(398,709)</u>	<u>(986,795)</u>
籌資活動之現金流量：		
短期借款減少	-	(1,800,000)
贖回應付公司債	-	(6,000,000)
舉借長期借款	3,300,000	6,000,000
償還長期借款	(3,300,000)	(1,800,000)
應付關係人融資款增加	999,000	-
資本公積配發現金	(1,538,379)	(1,540,501)
支付之利息	(223,157)	(72,280)
籌資活動之淨現金流出	<u>(762,536)</u>	<u>(5,212,781)</u>
本期現金及約當現金減少數	(467,705)	(9,359,965)
期初現金及約當現金餘額	14,176,410	23,536,375
期末現金及約當現金餘額	<u>\$ 13,708,705</u>	<u>14,176,410</u>

董事長：陳俊聖



(請詳閱後附個體財務報告附註)

經理人：陳俊聖 陳怡如



會計主管：陳玉玲



宏碁股份有限公司

個體財務報告附註

民國一〇六年及一〇五年十二月三十一日

(除另有註明者外，所有金額均以新台幣千元為單位)

一、公司沿革

宏碁股份有限公司(以下簡稱「本公司」)於民國六十五年八月奉經濟部核准設立。本公司透過間接持股之子公司於民國九十六年十月十五日收購美國個人電腦品牌廠商Gateway, Inc.(含eMachines品牌)，民國九十七年三月十四日收購歐洲地區個人電腦品牌廠商Packard Bell B.V.；另於民國九十七年九月一日收購倚天資訊股份有限公司。此外，於民國九十九年十月取得方正科技(股)公司及其所屬子公司之中國PC業務、經營團隊及通路，以擴展大陸市場；於民國一〇一年一月十二日收購iGware Inc.以提升Acer品牌定位，增加品牌價值，並轉型成為軟硬體及服務並兼之企業。為加速虛擬實境(VR)的布局，本公司於民國一〇六年十月二十日增加原屬合資企業宏星技術股份有限公司之持股，並取得控制權；另，本公司於民國一〇六年十一月二十四日收購建基股份有限公司，以強化資源整合、建構智雲數位看板事業。

本公司主要業務係於全球各地銷售上述自有品牌資訊產品，提供電子資訊服務，未來將以物聯網和服務導向技術的整合性應用為目標，為消費和商用市場推出更多結合軟體、硬體和服務的整合性應用與產品。

二、通過財務報告之日期及程序

本個體財務報告已於民國一〇七年三月二十一日經董事會通過發佈。

三、新發布及修訂準則及解釋之適用

(一)已採用金融監督管理委員會認可之新發布及修訂後準則及解釋之影響

本公司自民國一〇六年起全面採用經金融監督管理委員會(以下簡稱金管會)認可並於民國一〇六年生效之國際財務報導準則編製個體財務報告，相關新發布、修正及修訂之準則及解釋彙列如下：

<u>新發布／修正／修訂準則及解釋</u>	<u>國際會計準則理事會發布之生效日</u>
國際財務報導準則第10號、國際財務報導準則第12號及國際會計準則第28號之修正「投資個體：適用合併報表例外規定」	2016年1月1日
國際財務報導準則第11號之修正「取得聯合營運權益之會計處理」	2016年1月1日
國際財務報導準則第14號「管制遞延帳戶」	2016年1月1日
國際會計準則第1號之修正「揭露倡議」	2016年1月1日
國際會計準則第16號及國際會計準則第38號之修正「可接受之折舊及攤銷方法之闡釋」	2016年1月1日

宏碁股份有限公司個體財務報告附註(續)

新發布／修正／修訂準則及解釋	國際會計準則 理事會發布 之生效日
國際會計準則第16號及國際會計準則第41號之修正「農業：生產性植物」	2016年1月1日
國際會計準則第19號之修正「確定福利計畫：員工提撥」	2014年7月1日
國際會計準則第27號之修正「單獨財務報表之權益法」	2016年1月1日
國際會計準則第36號之修正「非金融資產可回收金額之揭露」	2014年1月1日
國際會計準則第39號之修正「衍生工具之約務更替與避險會計之持續適用」	2014年1月1日
2010-2012及2011-2013週期之年度改善	2014年7月1日
2012-2014年國際財務報導年度改善	2016年1月1日
國際財務報導解釋第21號「公課」	2014年1月1日

適用上述新認可之國際財務報導準則對本個體財務報告未造成重大影響。

(二)尚未採用金管會認可之國際財務報導準則之影響

依據金管會民國一〇六年七月十四日金管證審字第1060025773號令，公開發行以上公司應自民國一〇七年起全面採用經金管會認可並於民國一〇七年生效之國際財務報導準則。相關新發布、修正及修訂之準則及解釋彙列如下：

新發布／修正／修訂準則及解釋	國際會計準則 理事會發布 之生效日
國際財務報導準則第2號之修正「股份基礎給付交易之分類及衡量」	2018年1月1日
國際財務報導準則第4號之修正「於國際財務報導準則第4號『保險合約』下國際財務報導準則第9號『金融工具』之適用」	2018年1月1日
國際財務報導準則第9號「金融工具」	2018年1月1日
國際財務報導準則第15號「客戶合約之收入」	2018年1月1日
國際會計準則第7號之修正「揭露倡議」	2017年1月1日
國際會計準則第12號之修正「未實現損失之遞延所得稅資產之認列」	2017年1月1日
國際會計準則第40號之修正「投資性不動產之轉列」	2018年1月1日
國際財務報導準則2014-2016週期之年度改善：	
國際財務報導準則第12號之修正	2017年1月1日
國際財務報導準則第1號之修正及國際會計準則第28號之修正	2018年1月1日
國際財務報導解釋第22號「外幣交易與預收(付)對價」	2018年1月1日

宏碁股份有限公司個體財務報告附註(續)

除下列項目外，適用上述新認可之國際財務報導準則將不致對本個體財務報告造成重大變動。造成重大變動者之性質及影響說明如下：

1. 國際財務報導準則第九號「金融工具」

該準則將取代國際會計準則第三十九號「金融工具：認列與衡量」，修正金融工具之分類與衡量、減損及避險會計。

(1) 金融資產之分類及衡量

該準則包含金融資產之新分類及衡量方法，其反映管理該金融資產之經營模式及現金流量特性。該準則主要將金融資產分類為按攤銷後成本衡量、透過其他綜合損益按公允價值衡量及透過損益按公允價值衡量三類，並刪除現行準則下持有至到期日之金融資產、放款及應收款及備供出售金融資產之分類。依該準則，混合合約包含之主契約若屬該準則範圍內之金融資產，則不拆分嵌入之衍生工具，而係評估整體混合金融工具之分類。

本公司評估認為若適用新分類規定，將不會對應收帳款、債務工具投資及以公允價值為基礎管理之權益工具投資之會計處理造成重大影響。本公司於民國一〇六年十二月三十一日分類為備供出售金融資產之權益工具公允價值3,311,578千元，係採長期持有之策略，於初始採用國際財務報導準則第九號時，本公司將其分類為透過其他綜合損益按公允價值衡量，因此，後續公允價值變動產生之利益及損失全數列報於其他綜合損益，不會將減損損失認列於損益，亦不會將處分該金融資產之利益及損失重分類至損益。另，本公司於民國一〇六年十二月三十一日分類為無活絡市場之債務工具投資227,243千元，其合約現金流量非為完全為支付本金及流通在外本金金額之利息，故應改按公允價值衡量。本公司預估上述改變可能使民國一〇七年一月一日保留盈餘增加2,245千元。

(2) 金融資產及合約資產之減損

該準則以前瞻性之預期信用損失模式取代現行國際會計準則第三十九號已發生減損損失模式，預期信用損失係以機率加權為基礎決定，經濟因素改變如何影響該損失需要相當的判斷。

預期信用損失模式適用於按攤銷後成本衡量、透過其他綜合損益按公允價值衡量之金融資產(除權益工具投資外)及合約資產。

國際財務報導準則第九號下，係依下列基礎衡量金融資產之減損損失：

- 十二個月預期信用損失：金融工具於報導日後十二個月內可能違約事項所產生之預期信用損失；及
- 存續期間預期信用損失：金融工具預期存續期間所有可能違約事項產生之預期信用損失。

宏碁股份有限公司個體財務報告附註(續)

若金融工具自原始認列後信用風險已顯著增加，則適用存續期間預期信用損失衡量減損；若未顯著增加，則適用十二個月預期信用損失衡量減損。企業若判定金融工具於報導日之信用風險低，得假設該金融資產自原始認列後信用風險未顯著增加，然而，不具重大財務組成部分之應收帳款及合約資產，係按存續期間預期信用損失方法衡量，此外，本公司亦選擇以此方式衡量具重大財務組成部分之應收帳款和合約資產。

本公司認為屬國際財務報導準則第九號減損模式範圍內之資產，減損損失可能會增加且變得更加波動，本公司預估適用國際財務報導準則第九號可能導致民國一〇七年一月一日之本公司及子公司備抵損失增加66,524千元及保留盈餘減少66,524千元。

(3) 揭露

該準則包含大量之新揭露規定，尤其有關避險會計、信用風險及預期信用損失之揭露。本公司之評估包括從現有內部流程分析資料有差異之處，及規劃對系統及內部控制進行修改以擷取所需資料。

(4) 過渡處理

除下列項目外，通常係追溯適用國際財務報導準則第九號：

- 本公司預計採用分類及衡量（包括減損）改變之豁免，無須重編以前期間之比較資訊。因採用該準則造成金融資產及金融負債帳面金額之差額，通常將調整民國一〇七年一月一日之保留盈餘及其他權益項目。
- 下列事項係以初次適用日存在之事實及情況為基礎評估：
 - 判定金融資產係以何種經營模式持有。
 - 先前指定為透過損益按公允價值衡量之金融資產及金融負債之指定及撤銷。
 - 部分非持有供交易之權益工具投資作透過其他綜合損益按公允價值衡量之指定。

2. 國際財務報導準則第十五號「客戶合約之收入」

該準則將取代現行國際會計準則第十八號「收入」及國際會計準則第十一號「建造合約」以及其他收入相關的解釋，以單一分析模型按五個步驟決定企業認列收入之方法、時點及金額。

宏碁股份有限公司個體財務報告附註(續)

(1)銷售商品

針對商品之銷售，現行係依不同銷貨協議及貿易條件，於將商品所有權之重大風險及報酬移轉予買方；且對於已經出售之商品既不持續參與管理，亦未維持有效控制；收入金額能可靠衡量；與交易有關之經濟效益很有可能流入本公司；及與交易有關之已發生或將發生之成本能可靠衡量時認列收入。國際財務報導準則第十五號下，將於客戶取得對產品之控制時認列收入。本公司初步評估認為商品之所有權重大風險及報酬移轉予客戶之時點與控制移轉之時點類似，故預期將不會產生重大影響。

(2)提供勞務

本公司另提供系統建置之專案合約，現行係按完工比例法認列收入。國際財務報導準則第十五號下，將依相關規定判斷是否隨時間逐步滿足履約義務並認列收入。本公司評估該等專案收入認列時點不會有重大差異。

(3)過渡處理

本公司預計依累積影響數法適用國際財務報導準則第十五號，因此，無須重編以前期間之比較資訊，初次適用該準則之累積影響數將調整民國一〇七年一月一日之保留盈餘。本公司預計就已完成合約採用實務權宜作法，意即初次適用日(民國一〇七年一月一日)之已完成合約將不予重述。

3.國際會計準則第七號之修正「揭露倡議」

修正條文規定企業應提供揭露俾使財務報表使用者能評估來自籌資活動之負債之變動，包括來自現金流量之變動及非現金之變動。

本公司預計提供來自籌資活動之負債之期初與期末餘額間之調節，以符合上述新增規定。

惟上述採用新公報之預估影響情形可能因將來環境或狀況改變而變更。

(三)金管會尚未認可之新發布及修訂準則及解釋

下表彙列國際會計準則理事會(以下簡稱理事會)已發布及修訂但尚未經金管會認可之準則及解釋。

<u>新發布／修正／修訂準則及解釋</u>	<u>理事會發布之生效日</u>
國際財務報導準則第10號及國際會計準則第28號之修正「投資者與其關聯企業或合資間之資產出售或投入」	尚待理事會決定
國際財務報導準則第16號「租賃」	2019年1月1日
國際財務報導準則第17號「保險合約」	2021年1月1日
國際財務報導解釋第23號「具不確定性之所得稅處理」	2019年1月1日
國際財務報導準則第9號之修正「具有負補償之提前還款特性」	2019年1月1日
國際會計準則第28號之修正「對關聯企業及合資之長期權益」	2019年1月1日
國際財務報導準則2015-2017週期之年度改善	2019年1月1日

宏基股份有限公司個體財務報告附註(續)

新發布／修正／修訂準則及解釋	理事會發布 之生效日
國際會計準則第19號之修正「計畫修正、縮減或清償」	2019年1月1日

對本公司可能攸關者如下：

發布日	新發布或修訂準則	主要修訂內容
2016.1.13	國際財務報導準則第16號「租賃」	<p>新準則將租賃之會計處理修正如下：</p> <ul style="list-style-type: none"> • 承租人所簽訂符合租賃定義之所有合約均應於資產負債表認列使用權資產及租賃負債。租賃期間內租賃費用則係以使用權資產折舊金額加計租賃負債之利息攤提金額衡量。 • 出租人所簽訂符合租賃定義之合約則應分類為營業租賃及融資租賃，其會計處理與國際會計準則第17號「租賃」類似。
2017.6.7	國際財務報導解釋第23號「具不確定性之所得稅處理」	<ul style="list-style-type: none"> • 於評估具不確定性之租稅處理對課稅所得(損失)、課稅基礎、未使用課稅損失、未使用投資抵減及稅率之影響時，企業應假設租稅主管機關將依法審查相關金額，並且於審查時已取得所有相關資訊。 • 若企業認為租稅主管機關很有可能接受一項具不確定性之租稅處理，則應以與租稅申報時所使用之處理一致之方式決定課稅所得(損失)、課稅基礎、未使用課稅損失、未使用投資抵減及稅率；反之，若並非很有可能，則企業得以最有可能金額或期望值兩者較適用者，反映每一項具不確定性之租稅處理之影響。

本公司現正持續評估上述準則及解釋對本公司財務狀況與經營結果之影響，相關影響待評估完成時予以揭露。

四、重大會計政策之彙總說明

本個體財務報告所採用之重大會計政策彙總說明如下。下列會計政策已一致適用於本個體財務報告之所有表達期間。

(一) 遵循聲明

本個體財務報告係依照「證券發行人財務報告編製準則」編製。

宏碁股份有限公司個體財務報告附註(續)

(二)編製基礎

1.衡量基礎

除下列資產負債表之重要項目外，本個體財務報告係依歷史成本為基礎編製：

- (1)依公允價值衡量之透過損益按公允價值衡量之金融工具(包括衍生金融工具)；
- (2)依公允價值衡量之備供出售金融資產；及
- (3)淨確定福利負債，係依確定福利義務現值減除退休基金資產之公允價值及附註四(十八)所述之上限影響數衡量。

2.功能性貨幣及表達貨幣

本公司係以營運所處主要經濟環境之貨幣為功能性貨幣。本個體財務報告係以本公司之功能性貨幣新台幣表達。除另有註明者外，所有以新台幣表達之財務資訊均以新台幣千元為單位。

(三)外幣

1.外幣交易

外幣交易依交易日之匯率換算為功能性貨幣。報導期間結束日(以下稱報導日)之外幣貨幣性項目依當日之匯率換算為功能性貨幣，產生之兌換差額列為當期損益。以公允價值衡量之外幣非貨幣性項目係以決定公允價值當日之匯率換算，所產生之兌換差額列為當年度損益，惟屬公允價值變動認列於其他綜合損益者，其產生之兌換差額列於其他綜合損益；以歷史成本衡量之外幣非貨幣性項目則不予重新換算。

2.國外營運機構

國外營運機構之資產及負債，包括收購時產生之商譽及公允價值調整，係依報導日之匯率換算為本個體財務報告之表達貨幣；除高度通貨膨脹經濟者外，收益及費損項目係依當期平均匯率換算為本個體財務報告之表達貨幣，所產生之兌換差額均認列為其他綜合損益。

當處分國外營運機構致喪失控制、共同控制或重大影響時，與該國外營運機構相關之累計兌換差額係全數重分類為損益。處分部分含有國外營運機構之子公司時，相關累計兌換差額係按比例重新歸屬至非控制權益。處分部分含有國外營運機構之關聯企業或合資之投資時，相關累計兌換差額則按比例重分類至損益。

對國外營運機構之貨幣性應收或應付項目，若尚無清償計畫且不可能於可預見之未來予以清償時，其所產生之外幣兌換損益視為對該國外營運機構淨投資之一部分而認列為其他綜合損益。

宏碁股份有限公司個體財務報告附註(續)

(四)資產與負債區分流動與非流動之分類標準

符合下列條件之一之資產列為流動資產，非屬流動資產之所有其他資產則列為非流動資產：

- 1.預期於正常營業週期中實現，或意圖將其出售或消耗者。
- 2.主要為交易目的而持有者。
- 3.預期將於報導日後十二個月內實現者。
- 4.現金或約當現金，但不包括於報導日後逾十二個月用以交換、清償負債或受有其他限制者。

符合下列條件之一之負債列為流動負債，非屬流動負債之所有其他負債則列為非流動負債：

- 1.預期將於正常營業週期中清償者。
- 2.主要為交易目的而持有者。
- 3.預期將於報導日後十二個月內到期清償者。
- 4.未具無條件將清償期限延期至報導期間後至少十二個月者。負債之條款可能依交易對方之選擇，以發行權益工具而導致其清償者，並不影響其分類。

(五)現金及約當現金

現金包括庫存現金、支票存款及活期存款。約當現金係指可隨時轉換成定額現金且價值變動風險甚小之短期並具高度流動性之投資。定期存款符合前述定義且持有目的係為滿足短期現金承諾而非投資或其他目的者，列報於約當現金。

銀行透支為可立即償還且屬於本公司整體現金管理之一部分者，於現金流量表列為現金及約當現金之組成項目。

(六)金融工具

金融資產與金融負債係於本公司成為該金融工具合約條款之一方時認列。

1.金融資產

本公司之金融資產分類為：透過損益按公允價值衡量之金融資產、放款及應收款及備供出售金融資產，依交易慣例購買或出售金融資產時，採用交易日會計處理。

(1)透過損益按公允價值衡量之金融資產

此類金融資產係本公司持有供交易或指定為透過損益按公允價值衡量之金融資產。持有供交易之金融資產其取得或發生之主要目的為短期內出售或再買回者。衍生性金融工具，除被指定為有效之避險工具外，亦歸類為此類金融資產。持有供交易金融資產以外之金融資產，本公司於下列情況之一，於原始認列時指定為透過損益按公允價值衡量：

- A.消除或重大減少因採用不同基礎衡量資產或負債並認列相關之利益及損失，而產生之衡量或認列不一致。

宏碁股份有限公司個體財務報告附註(續)

B.金融資產係以公允價值基礎評估績效。

C.混合工具含嵌入式衍生工具。

此類金融資產於原始認列時係按公允價值衡量，交易成本於發生時認列為損益；後續評價按公允價值衡量，再衡量產生之利益或損失（包含相關股利收入及利息收入）認列為損益，並列報於營業外收入及支出項下。

(2)放款及應收款

放款及應收款係無活絡市場公開報價，且具固定或可決定付款金額之金融資產，包括應收款項、其他應收款及無活絡市場之債務工具投資。原始認列時按公允價值加計直接可歸屬之交易成本衡量，後續評價採有效利率法以攤銷後成本減除減損損失衡量，惟短期應收款項之利息認列不具重大性之情況除外。

利息收入係列報於營業外收入及支出項下。

(3)備供出售金融資產

此類金融資產係指定為備供出售或非屬其他類別之非衍生性金融資產。原始認列時係按公允價值加計直接可歸屬之交易成本衡量；後續評價按公允價值衡量，除減損損失、按有效利率法計算之利息收入、股利收入及貨幣性金融資產外幣兌換損益認列於損益外，其餘帳面金額之變動係認列為其他綜合損益，並累積於權益項下之備供出售金融資產未實現損益。於除列時，將權益項下之利益或損失累計金額重分類至損益，並列報於營業外收入及支出項下。

權益投資之股利收入於本公司有權利收取股利之日認列(通常係除息日)，並列報於營業外收入及支出項下。

(4)金融資產減損

非屬透過損益按公允價值衡量之金融資產，於每個報導日評估減損。當有客觀證據顯示，因金融資產原始認列後發生之單一或多項事件，致使該資產之估計未來現金流量受損失者，該金融資產即已發生減損。

金融資產減損之客觀證據包括發行人或債務人之重大財務困難、違約（如利息或本金支付之延滯或不償付）、債務人將進入破產或其他財務重整之可能性大增，及由於財務困難而使該金融資產之活絡市場消失等。此外，備供出售權益投資之公允價值大幅或持久性下跌至低於其成本時，亦屬客觀之減損證據。

針對應收帳款個別評估未有減損後，另再以群組基礎評估減損。應收款組合之客觀減損證據包含本公司過去收款經驗、該群組超過平均授信期間之延遲付款增加情況，以及與應收款拖欠有關之全國性或區域性經濟情勢變化。

所有金融資產之減損損失係直接自金融資產之帳面金額中扣除，惟應收帳款係藉由備抵帳戶調降其帳面金額，除因應收帳款無法收回而沖銷備抵帳戶外，備抵帳戶帳面金額之變動認列於損益。

宏碁股份有限公司個體財務報告附註(續)

以攤銷後成本衡量之金融資產，認列之減損損失金額係該資產之帳面金額與估計未來現金流量按該金融資產原始有效利率折現之現值間之差額。若後續期間減損損失金額減少，且該減少客觀地連結至認列減損後發生之事項，則先前認列之減損損失予以迴轉認列於損益，惟該投資於減損迴轉日之帳面金額不得大於若未認列減損情況下應有之攤銷後成本。

備供出售金融資產發生減損時，原先已認列於其他綜合損益之累計利益與損失金額將重分類為損益。若後續期間減損金額之減少，備供出售權益工具原先認列於損益之減損損失不得迴轉認列為損益，任何認列減損損失後之公允價值回升金額係認列於其他綜合損益，並累積於其他權益項下。備供出售債務工具之公允價值回升金額若能客觀地連結至減損損失認列於損益後發生之事項，則予以迴轉並認列為損益。

應收帳款之呆帳損失及回升係列報於營業費用。應收帳款以外之金融資產之減損損失及回升係列報於營業外收入及支出項下之「其他利益及損失」。

(5) 金融資產之除列

本公司僅於對來自該資產現金流量之合約權利終止，或已移轉金融資產且該資產所有權之幾乎所有風險及報酬已移轉予其他企業時，始將金融資產除列。

除列單一金融資產之整體時，其帳面金額與已收取或可收取對價總額加計認列於其他綜合損益並累計於「其他權益－備供出售金融資產未實現損益」之金額間之差額係認列為損益，並列報於營業外收入及支出項下。

當非除列單一金融資產之整體時，本公司以移轉日各部分之相對公允價值為基礎，將該金融資產之原帳面金額分攤至因持續參與而持續認列之部分及除列之部分。分攤予除列部分之帳面金額與因除列部分所收取之對價加計已認列於其他綜合損益之任何累計利益或損失中分攤予除列部分之總和間之差額係認列為損益，並列報於營業外收入及支出項下。已認列於其他綜合損益之累計利益或損失，係依其相對公允價值分攤予持續認列部分與除列部分。

2. 金融負債及權益工具

(1) 負債或權益之分類

本公司發行之債務及權益工具係依據合約協議之實質與金融負債及權益工具之定義分類為金融負債或權益。權益工具係指表彰本公司於資產減除其所有負債後剩餘權益之任何合約。本公司發行之權益工具係以取得之價款扣除直接發行成本後之金額認列。

宏碁股份有限公司個體財務報告附註(續)

本公司所發行之國內可轉換公司債係持有人擁有選擇權可轉換為股本之轉換公司債，其發行股份之數量並不會隨其公允價值變動而有所不同。複合金融工具負債組成部分(包含嵌入公司債之買回權)，其原始認列金額係以不包括權益轉換權之類似負債之公允價值衡量。權益組成部分之原始認列金額則以整體複合金融工具公允價值與負債組成部分公允價值二者間之差額衡量。任何直接可歸屬之交易成本依原始負債及權益之帳面金額比例，分攤至負債及權益組成部分。

原始認列後，複合金融工具之應付公司債部分係採有效利率法以攤銷後成本衡量，嵌入轉換公司債之買回權及賣回權按公允價值衡量。複合金融工具之權益組成部分，原始認列後無須重新衡量。與金融負債相關之利息及損失或利益係認列為損益，並列報於營業外收入及支出項下。

金融負債於轉換時重分類為權益，其轉換不產生損益。

(2)透過損益按公允價值衡量之金融負債

此類金融負債係本公司持有供交易或指定為透過損益按公允價值衡量之金融負債。持有供交易之金融負債其取得或發生之主要目的為短期內出售或再買回者。衍生性金融工具，除被指定為有效之避險工具外，亦歸類為此種金融負債。持有供交易金融負債以外之金融負債，本公司於下列情況之一，於原始認列時指定為透過損益按公允價值衡量：

- A.消除或重大減少因採用不同基礎衡量資產或負債並認列相關之利益及損失，而產生之衡量或認列不一致。
- B.金融負債係以公允價值基礎評估績效。
- C.混合工具含嵌入式衍生工具。

此類金融負債於原始認列時係按公允價值衡量，交易成本於發生時認列為損益；後續評價按公允價值衡量，再衡量產生之利益或損失(包含相關利息支出)認列為損益，並列報於營業外收入及支出項下。

(3)以攤銷後成本衡量之金融負債

金融負債非屬持有供交易且未指定為透過損益按公允價值衡量者(包括長短期借款、應付帳款及其他應付款)，原始認列時係按公允價值加計直接可歸屬之交易成本衡量；後續評價採有效利率法以攤銷後成本衡量。

(4)金融負債之除列

本公司係於合約義務已履行、取消或到期時，除列金融負債。除列金融負債時，其帳面金額與所支付或應支付對價總額(包含任何所移轉之非現金資產或承擔之負債)間之差額認列為損益，並列報於營業外收入及支出項下。

宏碁股份有限公司個體財務報告附註(續)

(5)金融資產及負債之互抵

金融資產及金融負債僅於本公司有法定權利進行互抵及有意圖以淨額交割或同時變現資產及清償負債時，方予以互抵並以淨額表達於資產負債表。

3.衍生金融工具及避險會計

本公司為規避外幣匯率風險之暴險而持有衍生金融工具。原始認列時係按公允價值衡量，交易成本則認列為損益；後續評價依公允價值衡量，再衡量產生之利益或損失直接列入損益，並列報於營業外收入及支出項下。然指定且為有效避險工具之衍生工具，其認列於損益之時點則將視避險關係之性質而定。當衍生工具之公允價值為正值時，列為金融資產；公允價值為負值時，列為金融負債。

本公司指定部分衍生工具進行公允價值避險及現金流量避險。於避險關係開始時，本公司以書面記錄避險工具及被避險項目之關係、風險管理目的及對不同避險交易之策略。此外，本公司於避險開始時即持續以書面記錄避險工具是否能高度有效抵銷被避險項目因所規避風險而產生之公允價值或現金流量變動。

(1)公允價值避險

指定且符合公允價值避險之避險工具其公允價值變動，及被避險資產或負債因所規避風險而產生之公允價值變動，係立即認列為損益。

(2)現金流量避險

指定且符合現金流量避險之避險工具，其公允價值變動屬於有效避險部分係認列於其他綜合損益，並累計列入「其他權益—現金流量避險中屬有效避險部分之避險工具利益(損失)」。屬避險無效部分之利益或損失則立即認列為損益。

當被避險項目認列於損益時，原先認列於其他綜合損益並累計列入權益之金額將於同一期間重分類至損益。

(七)存貨

存貨係以成本與淨變現價值孰低衡量。存貨平時按標準成本計價，於資產負債表日再予調整使其接近按加權平均法計算之成本。淨變現價值係指正常營業下之估計售價減除估計完工尚需投入之估計成本及完成出售所需之估計成本後之餘額。

(八)投資關聯企業及合資

關聯企業係指本公司對其具有重大影響，但非屬子公司或合資之個體。而重大影響係指參與被投資者財務及營運政策決策的權力，但非控制或聯合控制該等政策。

合資係指本公司與他公司具有聯合控制且對淨資產具有權利之聯合協議。聯合控制為合約上同意分享對一協議之控制，其僅於與攸關活動有關之決策必須取得分享控制之各方一致同意時方始存在。

宏碁股份有限公司個體財務報告附註(續)

關聯企業及合資之經營結果及資產與負債係按權益法納入個體財務報告。在權益法下，投資關聯企業及合資原始係依成本認列，其後帳面金額則依本公司所享有關聯企業及合資之損益及其他綜合損益份額與利潤分配予以調整。此外，本公司亦按持股比例認列關聯企業及合資權益之變動。

取得成本超過於本公司於取得日所享有關聯企業及合資可辨認資產及負債淨公允價值份額之部分，係認列為商譽，包含於投資之帳面金額中。若取得日所享有關聯企業及合資可辨認資產及負債淨公允價值份額超過取得成本之部分，於重評估後立即認列為利益。

本公司於評估減損時，係將投資之整體帳面金額(含商譽)視為單一資產，比較可回收金額(使用價值或公允價值減出售成本孰高者)與帳面金額，進行減損測試，所認列之減損損失將包含於投資之帳面金額。任何減損損失之迴轉，於該投資之可回收金額後續增加之範圍內認列。

本公司自喪失對關聯企業重大影響之日起以公允價值衡量其對原關聯企業所剩餘之投資，剩餘投資之公允價值及任何處分價款與喪失重大影響當日之投資帳面金額之差額，列入當年度損益。此外，於其他綜合損益中所認列與該關聯企業有關之所有金額，其會計處理之基礎係與關聯企業若直接處分相關資產或負債所必須遵循之基礎相同。若本公司因處分而減少對關聯企業之所有權權益，但該投資仍為對關聯企業之投資，則應將先前認列為其他綜合損益之利益或損失，依比例重分類為損益。

本公司若未按持股比例認購關聯企業或合資發行之新股，致使持股比例發生變動，並因而使投資之股權淨值發生增減時，其增減數調整資本公積及採用權益法之投資。惟若未按持股比例認購或取得致使對關聯企業或合資之所有權權益減少者，於其他綜合損益中所認列與該關聯企業或合資有關之金額按減少比例重分類，其會計處理之基礎係與關聯企業或合資若直接處分相關資產或負債所必須遵循之基礎相同。

本公司與關聯企業及合資間之交易所產生之未實現利益，依本公司對該被投資公司之權益比例予以消除。未實現損失之消除方法與未實現利益相同，但僅限於未有減損證據之情況下所產生。

關聯企業及合資之財務報表業已適當調整，俾使其會計政策與本公司所使用之會計政策一致。

宏碁股份有限公司個體財務報告附註(續)

(九)投資子公司

於編製個體財務報告時，本公司對具控制力之被投資公司係採權益法評價。投資子公司之帳面金額包括原始投資時辨認之商譽，減除任何累計減損損失，此減損損失係作為投資帳面金額之減少。在權益法下，個體財務報告當期損益及其他綜合損益與合併基礎編製之財務報告中當期損益及其他綜合損益歸屬於母公司業主之金額相同，且個體財務報告業主權益與合併基礎編製之財務報告中歸屬於母公司業主之權益相同。本公司對子公司所有權權益之變動，未導致喪失控制者，作為與業主間之權益交易處理。

本公司採用收購法處理新收購之子公司，依收購日移轉對價之公允價值，包括歸屬於被收購者任何非控制權益之金額，減除所取得之可辨認資產及承擔之負債之淨額(通常為公允價值)來衡量商譽。若減除後之餘額為負數，則本公司重新評估是否已正確辨認所有取得之資產及所有承擔之負債後，始將廉價購買利益認列於損益。本公司依逐筆交易，選擇對非控制權益之衡量基礎，亦即按收購日之公允價值，或被收購者可辨認淨資產公允價值按非控制權益之比例衡量。若企業合併之原始會計處理於合併交易發生之報導日前尚未完成，本公司得對於尚未完成會計處理項目以暫定金額報導，該暫定金額於衡量期間內應予以追溯調整之，以反映於衡量期間所取得有關於收購日已存在事實與情況之新資訊。衡量期間自收購日起不超過一年。

除與發行債務或權益工具相關者外，與收購子公司相關之交易成本均應於發生時立即認列為費用。

(十)不動產、廠房及設備

1.認列與衡量

不動產、廠房及設備之認列及衡量係採成本模式，依成本減除累計折舊與累計減損後之金額衡量。成本包含使資產達預計用途之可使用狀態的直接可歸屬成本、拆卸與移除該資產項目及復原所在地點之成本，以及符合資產資本化要件之借款成本。為整合相關設備功能而購入之軟體亦資本化為該設備之一部分。

不動產、廠房及設備之處分損益，係不動產、廠房及設備之帳面金額與處分價款之差額，並以淨額認列於營業外收入及支出項下。

2.重分類至投資性不動產

當供自用之不動產變更改用途為投資性不動產時，該項不動產應以變更改用途時之帳面金額重分類為投資性不動產。

宏碁股份有限公司個體財務報告附註(續)

3.後續成本

若不動產、廠房及設備項目後續支出所預期產生之未來經濟效益很有可能流入本公司，且其金額能可靠衡量，則該支出認列為該項目帳面金額之一部分，被重置部分之帳面金額則予以除列。不動產、廠房及設備之日常維修成本於發生時認列為損益。

4.折 舊

折舊係依資產成本減除殘值後按估計耐用年限採直線法計算，並依資產之個別重大組成部分評估，若一組成部分之耐用年限不同於資產之其他部分，則此組成部分應單獨提列折舊，土地則無須提列折舊。折舊之提列認列為損益。當期及比較期間之估計耐用年限為：房屋及建築(依其重大組成部分)：主建物，30~50年；空調系統，10年；其餘房屋附屬設備，20年；電腦及通訊設備，3~5年；其他設備，3~10年。

租賃資產之折舊係依租賃期間及其耐用年限兩者較短者提列。

折舊方法、耐用年限及殘值於每個財務年度結束日加以檢視，任何估計變動之影響則推延調整。

(十一)投資性不動產

投資性不動產係指持有供賺取租金或資產增值或二者兼具，而非供正常營業使用或作為行政管理目的之不動產。投資性不動產原始認列時以成本衡量，後續衡量亦按成本模式處理，於原始認列後按可折舊金額計算提列折舊費用，其折舊方法、耐用年限及殘值比照不動產、廠房及設備規定。成本包含可直接歸屬於取得投資性不動產之費用，為使投資性不動產達到可使用狀態之任何可直接歸屬之其他成本及借款資本化成本。

當投資性不動產用途變更而重分類為不動產、廠房及設備時，以變更用途時之帳面金額予以重分類。

(十二)租 賃

依租賃條件，當本公司承擔附屬於資產所有權之幾乎所有風險與報酬時，分類為融資租賃，其他租賃則分類為營業租賃。

1.出租人

營業租賃之租賃收益按直線基礎於租賃期間認列為收益。因協商與安排營業租賃所產生之原始直接成本，加計至租賃資產之帳面金額，並按直線基礎於租賃期間認列為費用。為達成租賃安排而提供予承租人之誘因總利益於租賃期間內以直線法認列為租金收入之減少。或有租賃給付於租賃調整確定時，認列為當期收入。

宏碁股份有限公司個體財務報告附註(續)

2. 承租人

營業租賃之租金給付(不包括保險及維護等服務成本)依直線基礎於租賃期間認列為費用。由出租人提供為達成租賃安排之誘因總利益於租賃期間內以直線法認列為租金支出之減少。或有租賃給付於租賃調整確定時，認列為當期費用。

(十三) 無形資產

1. 商譽

本公司收購子公司產生之商譽包含於無形資產，商譽原始認列之衡量請參閱附註四(九)。採用權益法之子公司及投資所產生之商譽係包含於投資之帳面金額內。商譽不予攤銷，而依成本減累計減損予以衡量。

2. 商標權

原始認列時以成本衡量，續後，具確定耐用年限之商標權以成本減除累計攤銷及累計減損衡量。屬非確定耐用年限之商標權以成本減累計減損列示，於每年定期進行減損測試，並於報導日評估是否有新事件及情況繼續證明非確定耐用年限無形資產之耐用年限仍屬非確定。耐用年限由非確定改為有限時，視為會計估計變動。

3. 其他無形資產

本公司取得其他無形資產係以成本減除累計攤銷與累計減損衡量。攤銷金額係依直線法按下列估計耐用年限計提，攤銷數認列於損益：專利權，4~15年；外購軟體，1~3年。

每年至少於財務年度結束日時檢視無形資產之殘值、攤銷期間及攤銷方法，若有變動，視為會計估計變動。

(十四) 非金融資產減損

1. 商譽

為減損測試之目的，取得子公司之商譽應分攤至本公司預期可自合併綜效而受益之各現金產生單位(或現金產生單位群組)。受攤商譽之現金產生單位每年定期(及有跡象顯示該單位已減損時)進行減損測試，若現金產生單位之可回收金額低於其帳面金額，減損損失係先就已分攤至該現金產生單位之商譽，減少其帳面金額，次就該單位內各資產之帳面金額等比例分攤至各資產。任何減損損失應立即於綜合損益表直接認列為損失，已認列之商譽減損損失不得於後續期間迴轉。

2. 其他有形及無形資產

針對存貨、遞延所得稅資產及員工福利產生之資產以外之非金融資產，本公司於每一報導日評估是否發生減損，並就有減損跡象之資產估計其可回收金額。若無法估計個別資產之可回收金額，則本公司估計該項資產所屬現金產生單位之可回收金額以評估減損。

宏碁股份有限公司個體財務報告附註(續)

可回收金額為個別資產或現金產生單位之公允價值減處分成本與其使用價值孰高者。於評估使用價值時，估計未來現金流量係以稅前折現率折算至現值，該折現率應反映現時市場對貨幣時間價值及對該資產或現金產生單位特定風險之評估。個別資產或現金產生單位之可回收金額若低於帳面金額，則將該個別資產或現金產生單位之帳面金額調整減少至可回收金額，並認列減損損失。減損損失係立即認列於當期損益。

本公司於每一報導日重新評估是否有跡象顯示，商譽以外之非金融資產於以前年度所認列之減損損失已不存在或減少，則迴轉減損損失，以增加個別資產或現金產生單位之帳面金額至其可回收金額，惟不超過若以前年度該個別資產或現金產生單位未認列減損損失之情況下，減除應提列折舊或攤銷後之帳面金額。

非確定耐用年限無形資產及尚未可供使用之無形資產，每年定期進行減損測試，並就可回收金額低於帳面金額之部分，認列減損損失。

(十五)負債準備

負債準備之認列係因過去事件而負有現時義務，使本公司未來很有可能需要流出具經濟效益之資源以清償該義務，且該義務之金額能可靠估計。

1.保固

保固負債準備係於銷售商品或服務時認列，該項負債準備係根據歷史保固資料及所有可能結果按其相關機率加權衡量。

2.其他

其他準備包括訴訟賠償準備及環境保護準備等。當本公司因過去事件而負有現時義務，使本公司未來很有可能需要流出具經濟效益之資源以清償該義務，且該義務之金額能可靠估計時認列之。

(十六)庫藏股票

本公司收回已發行之股票，依買回時所支付之對價(包括可直接歸屬成本)，認列為「庫藏股票」，作為權益之減項。處分庫藏股票之處分價格高於帳面金額，其差額列為「資本公積—庫藏股票交易」；處分價格低於帳面金額，其差額則沖抵同種類庫藏股票之交易所產生之資本公積，如有不足，則借記保留盈餘。庫藏股票之帳面金額採加權平均並依收回原因分別計算。

庫藏股票註銷時，按股權比例借記資本公積—股票發行溢價與股本，其帳面金額如高於面值與股票發行溢價之合計數時，其差額則沖抵同種類庫藏股票所產生之資本公積；如有不足，則沖抵保留盈餘；其帳面金額低於面值與股票發行溢價之合計數者，則貸記同種類庫藏股票交易所產生之資本公積。

宏碁股份有限公司個體財務報告附註(續)

(十七)收入認列

收入係按銷售商品或勞務已收或應收對價之公允價值衡量，並扣除估計之客戶退貨、折扣及其他類似之折讓。

1.商品之銷售

銷售商品係於下列條件完全滿足時認列收入：(1)已將商品所有權之重大風險及報酬移轉予買方；(2)對於已經出售之商品既不持續參與管理，亦未維持有效控制；(3)收入金額能可靠衡量；(4)與交易有關之經濟效益很有可能流入本公司；及(5)與交易有關之已發生或將發生之成本能可靠衡量。

風險與報酬移轉時點視銷售協議個別條款而定。去料加工時，加工產品所有權之重大風險及報酬並未移轉，是以去料時不作銷貨處理。

延長保固收入予以遞延，並按合約期間(通常為一至三年)攤銷認列為收入。

2.勞務收入

提供勞務所產生之收入係按報導日之交易完成程度認列。

3.租金收入、利息收入及股利收入

投資性不動產產生之租金收益於租賃期間按直線法認列。

投資所產生之股利收益係於股東收款之權利確立時認列，惟前提係與交易有關之經濟效益很有可能流入本公司，且收入金額能可靠衡量。

利息收入係依時間之經過按流通在外本金與所適用之有效利率採應計基礎認列。

4.政府補助

政府補助僅於可合理確信本公司將遵循政府補助所附加之條件，且將可收到該項補助時，始予認列。

若政府補助係用於補償已發生之費用或損失，或係以給與本公司立即財務支援為目的且無未來相關成本，則於其可收取之期間認列於損益。

(十八)員工福利

1.確定提撥計畫

確定提撥退休金計畫之提撥義務係於員工提供勞務期間內認列為損益項下之員工福利費用。

2.確定福利計畫

確定福利退休金計畫下之淨義務係針對各項福利計畫以員工當期或過去服務所賺得之未來福利金額之折現值，減除各項計畫資產的公允價值後之金額。折現率係以到期日與本公司淨義務期限接近，且計價幣別與預期支付福利金相同之政府公債於財務報導日之利率為主。

宏碁股份有限公司個體財務報告附註(續)

企業淨義務每年由合格精算師以預計單位福利法精算。當計算結果對本公司有利時，認列資產係以未來得以從該計畫退還之資金或減少未來對該計畫之提撥等方式所可獲得經濟效益現值之總額為限。計算經濟效益現值時應考量任何適用於本公司任何計畫之最低資金提撥需求。一項效益若能在計畫期間內或計畫負債清償時實現，對本公司而言，即具有經濟效益。

當計畫內容之福利改善，因員工過去服務使福利增加之部分，相關費用立即認列為損益。

淨確定福利負債(資產)之再衡量數包含(1)精算損益；(2)計畫資產報酬，但不包括包含於淨確定福利負債(資產)淨利息之金額；及(3)資產上限影響數之任何變動，但不包括包含於淨確定福利負債(資產)淨利息之金額。淨確定福利負債(資產)再衡量數認列於其他綜合損益，並列入其他權益項下。

本公司於縮減或清償發生時，認列確定福利計畫之縮減或清償損益。縮減或清償損益包括任何計畫資產公允價值之變動及確定福利義務現值之變動。

3.短期員工福利

短期員工福利義務係以未折現之基礎衡量，且於提供相關服務時認列為費用。有關短期現金紅利或分紅計畫下預期支付之金額，若係因員工過去提供服務而使本公司負有現時之法定或推定支付義務，且該義務能可靠估計時，將該金額認列為負債。

(十九)股份基礎給付交易

給與員工之股份基礎給付獎酬以給與日之公允價值衡量，於員工達到可無條件取得報酬之期間內，認列酬勞成本並增加相對權益。認列之酬勞成本係隨預期符合服務條件及非市價既得條件之獎酬數量予以調整；而最終認列之金額係以既得日符合服務條件及非市價既得條件之獎酬數量為基礎衡量。

本公司辦理現金增資保留股份給員工認購時，其給與日為董事會通過認購價格且核准員工得認購股數之日。

(二十)所得稅

所得稅費用包括當期及遞延所得稅。除與企業合併、直接認列於權益或其他綜合損益之項目相關者外，當期所得稅及遞延所得稅應認列於損益。

當期所得稅包括當年度課稅所得(損失)按報導日之法定稅率或實質性立法稅率計算之預計應付所得稅或應收退稅款，及任何對以前年度應付所得稅的調整。

遞延所得稅係就資產及負債於財務報導目的之帳面金額與其課稅基礎之暫時性差異予以衡量認列。下列情況產生之暫時性差異不予認列遞延所得稅：

- 1.非屬企業合併之交易原始認列之資產或負債，且於交易當時不影響會計利潤及課稅所得(損失)者。

宏碁股份有限公司個體財務報告附註(續)

- 2.因投資子公司及合資權益所產生，且很有可能於可預見之未來不會迴轉者。
- 3.商譽之原始認列。

對於未使用之課稅損失及未使用所得稅抵減遞轉後期，與可減除暫時性差異，在很有可能未來課稅所得可供使用之範圍內，認列為遞延所得稅資產，並於每一報導日予以重評估，就相關所得稅利益非屬很有可能實現之範圍內予以調減。

遞延所得稅係以預期資產實現或負債清償當期之稅率衡量，並以報導日之法定稅率或實質性立法稅率為基礎。

本公司僅於同時符合下列條件時，始將遞延所得稅資產及遞延所得稅負債互抵：

- 1.有法定執行權將當期所得稅資產及當期所得稅負債互抵；且
- 2.遞延所得稅資產及遞延所得稅負債與下列由同一稅捐機關課徵所得稅之納稅主體之一有關：
 - (1)同一納稅主體；或
 - (2)不同納稅主體，惟各主體意圖在重大金額之遞延所得稅資產預期回收及遞延所得稅負債預期清償之每一未來期間，將當期所得稅負債及資產以淨額基礎清償，或同時實現資產及清償負債。

(廿一)每股盈餘

本公司列示歸屬於本公司普通股權益持有人之基本及稀釋每股盈餘。基本每股盈餘係以歸屬於本公司普通股權益持有人之損益，除以當期加權平均流通在外普通股股數計算之。稀釋每股盈餘則係將歸屬於本公司普通股權益持有人之損益及加權平均流通在外普通股股數，分別調整所有潛在稀釋普通股之影響後計算之。本公司之潛在稀釋普通股包括限制員工權利股票及得採股票發放之員工酬勞。

(廿二)部門資訊

本公司已於合併財務報告揭露部門資訊，因此個體財務報告不揭露部門資訊。

五、重大會計判斷、估計及假設不確定性之主要來源

管理階層依「證券發行人財務報告編製準則」編製本個體財務報告時，必須作出判斷、估計及假設，其將對會計政策之採用及資產、負債、收益及費用之報導金額有所影響。實際結果可能與估計存有差異。管理當局持續檢視估計及基本假設，會計估計變動於變動期間及受影響之未來期間予以認列。

宏碁股份有限公司個體財務報告附註(續)

對於假設及估計之不確定性中，存有重大風險可能於未來次一年度造成重大調整之重大風險如下：

(一)收入認列(銷貨退回及折讓估計)

銷貨收入原則上係於獲利過程完成時認列。本公司依據歷史經驗、市場及經濟狀況及其他已知原因估計可能發生之銷貨退回及折讓，並於產品出售當期列為銷貨收入之減項，且本公司定期檢視估計之合理性。惟因市場價格競爭及產品技術之演進等因素，可能引起該估計金額之重大調整。

(二)存貨之評價

因存貨須以成本與淨變現價值孰低者計價，故本公司必須運用判斷及估計決定報導日存貨之淨變現價值。由於科技快速變遷，本公司評估報導日存貨因過時陳舊或無市場銷售價值之金額，並將存貨成本沖減至淨變現價值。此存貨評價主要係依未來特定期間內之產品需求為估計基礎，故可能產生重大變動。有關存貨跌價損失認列情形，參閱財務報告附註六(六)之說明。

(三)投資子公司所含商譽之減損評估

商譽減損之評估過程依賴本公司之主觀判斷，包含辨認現金產生單位、分攤商譽至相關現金產生單位，及決定相關現金產生單位之可回收金額，任何由於經濟狀況之變遷或公司策略改變均可能造成評估結果之重大差異。有關商譽減損評估，參閱財務報告附註六(八)之說明。

六、重要會計項目之說明

(一)現金及約當現金

	<u>106.12.31</u>	<u>105.12.31</u>
庫存現金及週轉金	\$ 659	662
活期存款及支票存款	3,071,658	5,611,313
定期存款	<u>10,636,388</u>	<u>8,564,435</u>
	<u>\$ 13,708,705</u>	<u>14,176,410</u>

(二)透過損益按公允價值衡量之金融工具

	<u>106.12.31</u>	<u>105.12.31</u>
持有供交易之金融資產－流動：		
衍生性工具－遠期外匯合約	\$ <u>55,374</u>	<u>1,036,508</u>
指定透過損益按公允價值衡量之金融資產－流動：		
可轉換公司債投資之轉換權	\$ <u>3,033</u>	<u>-</u>
指定透過損益按公允價值衡量之金融資產－非流動：		
可轉換公司債投資之轉換權	\$ <u>-</u>	<u>70,340</u>

宏碁股份有限公司個體財務報告附註(續)

	<u>106.12.31</u>	<u>105.12.31</u>
持有供交易之金融負債－流動：		
衍生性工具－遠期外匯合約	\$ <u>(326,006)</u>	<u>-</u>

本公司從事衍生金融工具交易係用以規避因營業所暴露之匯率風險，於各報導日因未適用避險會計且尚未到期之衍生性金融商品明細如下（合約金額以約當美金金額列示）：

1.遠期外匯合約

		<u>106.12.31</u>		
	<u>合約金額(千元)</u>	<u>幣別</u>	<u>到 期 期 間</u>	
美金	650,000	美金/台幣	107/01	
美金	342,678	歐元/美金	107/01~107/05	
美金	1,739	紐西蘭幣/美金	107/05~107/06	
美金	19,124	澳幣/美金	107/06~107/08	

		<u>105.12.31</u>		
	<u>合約金額(千元)</u>	<u>幣別</u>	<u>到 期 期 間</u>	
美金	626,000	美金/台幣	106/01	
美金	502,615	歐元/美金	106/01~106/05	

(三)備供出售金融資產

	<u>106.12.31</u>	<u>105.12.31</u>
國內上市(櫃)股票	3,242,483	2,745,225
未上市(櫃)股票	69,095	71,872
	<u>\$ 3,311,578</u>	<u>2,817,097</u>
流 動	\$ 67,077	59,326
非 流 動	3,244,501	2,757,771
	<u>\$ 3,311,578</u>	<u>2,817,097</u>

(四)無活絡市場之債務工具投資

	<u>106.12.31</u>	<u>105.12.31</u>
可轉換公司債	\$ <u>227,243</u>	<u>165,326</u>
流 動	\$ 227,243	-
非 流 動	-	165,326
	<u>\$ 227,243</u>	<u>165,326</u>

宏碁股份有限公司個體財務報告附註(續)

(五)應收票據、應收帳款淨額及其他應收款

	<u>106.12.31</u>	<u>105.12.31</u>
應收票據	\$ 30,551	39,874
應收帳款	4,228,297	4,496,123
減：備抵呆帳	<u>(12,508)</u>	<u>(19,704)</u>
	4,246,340	4,516,293
應收票據及帳款－關係人	14,186,704	22,587,062
其他應收款	341,721	401,885
其他應收款－關係人	<u>260,738</u>	<u>850,786</u>
	<u>\$ 19,035,503</u>	<u>28,356,026</u>

本公司已逾期但未減損應收票據及應收帳款之帳齡分析如下：

	<u>106.12.31</u>	<u>105.12.31</u>
逾期1~30天	\$ 580,869	259,704
逾期31~60天	33,123	44,298
逾期61~90天	10,382	74,248
逾期91天以上	<u>6,359</u>	<u>23,635</u>
	<u>\$ 630,733</u>	<u>401,885</u>

本公司已逾期但未減損應收帳款－關係人之帳齡分析如下：

	<u>106.12.31</u>	<u>105.12.31</u>
逾期1~30天	\$ 62,395	189,867
逾期31~60天	113	73
逾期61~90天	-	-
逾期91天以上	<u>89,116</u>	<u>96,374</u>
	<u>\$ 151,624</u>	<u>286,314</u>

本公司民國一〇六年度及一〇五年度之應收票據及應收帳款備抵呆帳變動表如下：

	<u>個別評估 之減損損失</u>	<u>群組評估 之減損損失</u>	<u>合 計</u>
106年1月1日餘額	\$ 7,056	12,648	19,704
迴轉之減損損失	<u>(81)</u>	<u>(7,115)</u>	<u>(7,196)</u>
106年12月31日餘額	<u>\$ 6,975</u>	<u>5,533</u>	<u>12,508</u>

宏碁股份有限公司個體財務報告附註(續)

	個別評估 之減損損失	群組評估 之減損損失	合 計
105年1月1日餘額	\$ 6,538	8,150	14,688
認列之減損損失	<u>518</u>	<u>4,498</u>	<u>5,016</u>
105年12月31日餘額	<u>\$ 7,056</u>	<u>12,648</u>	<u>19,704</u>

本公司商品銷售之平均授信期間約30天至90天，於決定應收帳款可回收性時，本公司考量應收帳款自原始授信日至報導日信用品質之任何改變。應收款項備抵呆帳提列政策原則係分析個別客戶交易條件、歷史之付款記錄及其目前財務狀況、保險額度及已估列銷貨退回及折讓等以估計無法回收之金額。本公司認為未提列減損之逾期帳款回收性並無重大疑慮。

另，上述其他應收款，本公司預計均可於一年以內收回，且經評估無需提列備抵呆帳。

(六)存 貨

	<u>106.12.31</u>	<u>105.12.31</u>
原料	\$ 12,183,186	11,248,128
製成品及商品	1,013,436	997,145
維修料件	78,422	98,256
在途存貨	<u>69,668</u>	<u>62,532</u>
	<u>\$ 13,344,712</u>	<u>12,406,061</u>

當期認列為銷貨成本之存貨成本：

	<u>106年度</u>	<u>105年度</u>
已出貨存貨成本	\$ 149,763,488	149,122,843
存貨跌價回升利益	<u>(76,519)</u>	<u>(578,115)</u>
	<u>\$ 149,686,969</u>	<u>148,544,728</u>

存貨跌價回升利益係因部分於期初已提列備抵跌價損失之原料價格回升或存貨已出售或使用，致評估需認列之備抵存貨跌價損失之金額因而減少所致。

(七)採用權益法之投資

本公司採用權益法之投資列示如下：

	<u>106.12.31</u>	<u>105.12.31</u>
子公司	\$ 65,921,777	67,162,185
關聯企業	80,201	81,663
合資	<u>-</u>	<u>33,047</u>
	<u>\$ 66,001,978</u>	<u>67,276,895</u>

1.子公司之資訊請參閱民國一〇六年度合併財務報告。

宏基股份有限公司個體財務報告附註(續)

2.取得建基股份有限公司及其子公司(建基)

為強化資源整合及提高數位看板事業之競爭力，本公司於民國一〇六年十一月二十四日以每股11.5元認購建基以私募方式辦理之現金增資28,970千股，金額共計333,155千元，取得其40.55%之股權，成為其最大股東並取得實質控制力。

依照國際財務報導準則規定，收購時應衡量收購日取得可辨認資產與承擔負債之公允價值，經本公司委請專家評估結果如下：

移轉對價	\$	333,155
加：非控制權益(以可辨認淨資產按非控制權益之比例衡量)		489,747
減：取得之可辨認資產及承擔負債之公允價值		
現金及約當現金	\$	820,168
應收票據及帳款淨額		264,898
其他應收款		18,168
存貨		178,523
其他流動資產		117,723
備供出售金融資產－非流動		330,473
採用權益法之投資		48,783
不動產、廠房及設備		16,504
無形資產		4,880
其他非流動資產		9,549
短期借款		(430,722)
應付票據及帳款		(206,440)
其他應付款		(130,813)
負債準備－流動		(29,772)
當期所得稅負債		(8,885)
其他流動負債		(94,624)
遞延所得稅負債		(57,941)
其他非流動負債		(26,718)
廉價購買利益	\$	<u>(852)</u>

上述廉價購買利益852千元列報於民國一〇六年度綜合損益表之「其他利益及損失」項下。

宏碁股份有限公司個體財務報告附註(續)

3.取得宏星技術股份有限公司(宏星技術)

為加強發展虛擬實境(VR)產品之設計、製造及行銷，本公司於民國一〇六年十月二十日認購原屬合資企業之宏星技術之現金增資16,000千股，金額計160,000千元。認購後本公司對宏星技術之持股比例由50%增加至66.67%，並因而取得控制。

依照國際財務報導準則規定，收購時應衡量收購日取得可辨認資產與承擔負債之公允價值，經本公司委請專家評估結果如下：

移轉對價	\$	160,000
加：非控制權益(以可辨認淨資產按非控制權益之比例衡量)		160,139
對被收購者原有權益之公允價值		160,000
減：取得之可辨認資產及承擔負債之公允價值		
現金及約當現金	\$	185,746
應收票據及帳款淨額		83,891
其他應收款		164
存貨		14,514
其他流動資產		20,007
不動產、廠房及設備		6,551
其他非流動資產		360
無活絡市場之債務工具投資－非流動		296,555
應付票據及帳款		(31,809)
其他應付款		(86,019)
負債準備－流動		(9,541)
其他流動負債		(2)
廉價購買利益		<u><u>\$ (278)</u></u>

本公司於收購日因再衡量於收購日前已持有宏星技術50%權益之公允價值而認列處分投資損失209千元；另因此收購而產生廉價購買利益278千元，皆列報於民國一〇六年度綜合損益表之「其他利益及損失」項下。

宏碁股份有限公司個體財務報告附註(續)

4.本公司於民國一〇五年度啟動新事業及核心事業組織調整，並於民國一〇五年第四季確定新組織架構及完成相關公司之設立作業，本公司據以重新定義現金產生單位。另，本公司依規定進行資產減損評估，因此認列投資子公司所含商譽及其他無形資產之減損損失計6,214,603千元；民國一〇六年度商譽經評估並無減損之情形。

5.關聯企業及合資

關聯企業／合資企業名稱	106.12.31		105.12.31	
	持股 比例%	帳面 金額	持股 比例%	帳面 金額
關聯企業：				
宏發半導體科技股份有限公司(宏發)	19.39	3,068	19.39	6,945
Bluechip Infotech Pty Ltd.(Bluechip)	30.23	69,399	29.98	67,262
其他	-	7,734	-	7,456
合資企業：				
宏星技術股份有限公司(宏星技術， 原名宏碁星風股份有限公司)	-	-	50.00	33,047
		<u>\$ 80,201</u>		<u>114,710</u>

	106年度	105年度
本公司所享有關聯企業本期淨利之份額：		
本期淨利	\$ 890	7,027
其他綜合損益	(105)	(2,875)
綜合損益總額	<u>\$ 785</u>	<u>4,152</u>

	106年度	105年度
本公司所享有合資本期淨利之份額：		
本期淨利(損)	\$ (838)	1,047
其他綜合損益	-	-
綜合損益總額	<u>\$ (838)</u>	<u>1,047</u>

(八)不動產、廠房及設備

本公司民國一〇六年度及一〇五年度不動產、廠房及設備之成本、累計折舊及減損損失變動明細如下：

	土 地	房屋及 建 築	電腦及 通訊設備	其他設備	總 計
成本或認定成本：					
民國106年1月1日餘額	\$ 962,261	1,400,910	731,396	259,535	3,354,102
增添	-	702	10,339	4,963	16,004
處分	-	-	(106,631)	(5,336)	(111,967)
重分類	-	-	17,209	100	17,309
民國106年12月31日餘額	<u>\$ 962,261</u>	<u>1,401,612</u>	<u>652,313</u>	<u>259,262</u>	<u>3,275,448</u>

宏碁股份有限公司個體財務報告附註(續)

	土 地	房屋及 建 築	電腦及 通訊設備	其他設備	總 計
民國105年1月1日餘額	\$ 962,261	1,398,740	817,066	254,424	3,432,491
增添	-	2,652	5,685	10,595	18,932
處分	-	-	(108,253)	(5,484)	(113,737)
重分類至投資性不動產	-	(482)	-	-	(482)
其他重分類	-	-	16,898	-	16,898
民國105年12月31日餘額	<u>\$ 962,261</u>	<u>1,400,910</u>	<u>731,396</u>	<u>259,535</u>	<u>3,354,102</u>
累計折舊及減損損失：					
民國106年1月1日餘額	\$ 126,540	936,555	669,181	225,019	1,957,295
折舊	-	24,493	34,552	10,010	69,055
處分	-	-	(104,877)	(4,606)	(109,483)
民國106年12月31日餘額	<u>\$ 126,540</u>	<u>961,048</u>	<u>598,856</u>	<u>230,423</u>	<u>1,916,867</u>
民國105年1月1日餘額	\$ 126,540	897,261	726,392	211,361	1,961,554
折舊	-	39,294	50,944	18,525	108,763
處分	-	-	(108,155)	(4,867)	(113,022)
民國105年12月31日餘額	<u>\$ 126,540</u>	<u>936,555</u>	<u>669,181</u>	<u>225,019</u>	<u>1,957,295</u>
帳面價值：					
民國106年12月31日	<u>\$ 835,721</u>	<u>440,564</u>	<u>53,457</u>	<u>28,839</u>	<u>1,358,581</u>
民國105年12月31日	<u>\$ 835,721</u>	<u>464,355</u>	<u>62,215</u>	<u>34,516</u>	<u>1,396,807</u>

(九)投資性不動產

	土 地	房屋及建築	總 計
成本或認定成本：			
民國106年1月1日餘額(即期末餘額)	<u>\$ 1,306,347</u>	<u>3,219,986</u>	<u>4,526,333</u>
民國105年1月1日餘額	\$ 1,306,347	3,219,504	4,525,851
自不動產、廠房及設備轉入	-	482	482
民國105年12月31日餘額	<u>\$ 1,306,347</u>	<u>3,219,986</u>	<u>4,526,333</u>
累計折舊及減損損失：			
民國106年1月1日餘額	\$ 427,047	2,797,268	3,224,315
折舊	-	13,706	13,706
民國106年12月31日餘額	<u>\$ 427,047</u>	<u>2,810,974</u>	<u>3,238,021</u>
民國105年1月1日餘額	\$ 427,047	2,784,605	3,211,652
折舊	-	12,663	12,663
民國105年12月31日餘額	<u>\$ 427,047</u>	<u>2,797,268</u>	<u>3,224,315</u>
帳面金額：			
民國106年12月31日	<u>\$ 879,300</u>	<u>409,012</u>	<u>1,288,312</u>
民國105年12月31日	<u>\$ 879,300</u>	<u>422,718</u>	<u>1,302,018</u>

宏碁股份有限公司個體財務報告附註(續)

	<u>土地</u>	<u>房屋及建築</u>	<u>總計</u>
公允價值：			
民國106年12月31日			\$ <u><u>1,620,518</u></u>
民國105年12月31日			\$ <u><u>1,594,239</u></u>

投資性不動產之公允價值係本公司管理階層參考同區域類似不動產交易價格之市場證據，或以獨立評價人員之評價為基礎(其公允價值評價技術所使用之輸入值係屬第三等級)，或考量出租該不動產之使用價值決定之。前述使用價值係透過持續出租該不動產產生之未來淨現金流量予以折現決定，民國一〇六年及一〇五年十二月三十一日使用之估計折現率分別為4.90%及3.78%。

(十)無形資產

本公司民國一〇六年度及一〇五年度無形資產之成本、累計攤銷及減損損失變動明細如下：

	<u>商譽</u>	<u>商標權</u>	<u>專利權</u>	<u>外購軟體</u>	<u>總計</u>
民國106年1月1日餘額	\$ 166,604	-	116,962	36,749	320,315
單獨取得	-	-	-	2,137	2,137
減少	-	-	-	(2,266)	(2,266)
重分類	-	-	-	9,395	9,395
本期攤銷	-	-	(41,568)	(26,021)	(67,589)
民國106年12月31日餘額	\$ <u><u>166,604</u></u>	<u><u>-</u></u>	<u><u>75,394</u></u>	<u><u>19,994</u></u>	<u><u>261,992</u></u>
民國106年12月31日					
成本	\$ 166,604	7,489,298	1,360,680	655,726	9,672,308
累計攤銷及減損	-	(7,489,298)	(1,285,286)	(635,732)	(9,410,316)
淨額	\$ <u><u>166,604</u></u>	<u><u>-</u></u>	<u><u>75,394</u></u>	<u><u>19,994</u></u>	<u><u>261,992</u></u>
民國105年1月1日					
成本	\$ 166,604	7,489,298	1,360,680	798,196	9,814,778
累計攤銷及減損	-	(7,339,657)	(1,193,436)	(728,707)	(9,261,800)
民國105年1月1日餘額	<u>166,604</u>	<u>149,641</u>	<u>167,244</u>	<u>69,489</u>	<u>552,978</u>
單獨取得	-	-	-	561	561
減少	-	-	-	(309)	(309)
重分類	-	-	-	3,367	3,367
本期攤銷	-	-	(50,282)	(36,359)	(86,641)
減損損失	-	(149,641)	-	-	(149,641)
民國105年12月31日餘額	\$ <u><u>166,604</u></u>	<u><u>-</u></u>	<u><u>116,962</u></u>	<u><u>36,749</u></u>	<u><u>320,315</u></u>
民國105年12月31日					
成本	\$ 166,604	7,489,298	1,360,680	738,921	9,755,503
累計攤銷及減損	-	(7,489,298)	(1,243,718)	(702,172)	(9,435,188)
淨額	\$ <u><u>166,604</u></u>	<u><u>-</u></u>	<u><u>116,962</u></u>	<u><u>36,749</u></u>	<u><u>320,315</u></u>

本公司於民國一〇五年第四季重新調整未來品牌產品之策略及資源之配置後，因預計未來Gateway及Packard Bell之相關商標僅運用於特定地區之交易與行銷活動，同時考量維護Gateway及Packard Bell之品牌所需負擔之相關費用後，折現後可產生之現金淨流入將十分有限，故於民國一〇五年度認列Gateway及Packard Bell之商標權減損損失計149,641千元。

宏碁股份有限公司個體財務報告附註(續)

無形資產攤銷費用列報於綜合損益表之「營業費用」項下；減損損失列報於「營業外收入及支出」項下。

(十一)長期借款

	106.12.31	105.12.31
台灣銀行聯貸案	\$ 2,700,000	6,000,000
無擔保銀行借款	3,300,000	-
減：一年內到期長期借款	(2,700,000)	(6,000,000)
	\$ 3,300,000	-

1.銀行借款

借款性質	債權人	借款額度	還款說明	106.12.31	105.12.31
信用借款	台灣銀行等聯合授信銀行團	甲項額度60億元，得於首次動用日起12個月內分次動用，但不得循環動用，三年期。	自民國107年2月起以每3個月一期，分6期攤還。第1期至第5期各清償9億，第6期清償15億。於民國106年11月提前償還3,300,000千元。	2,700,000	6,000,000
		乙項額度60億元，得分次動用，並循環動用，三年期。	各次動用時，依約定到期日一次清償。尚未動用此項授信額度。	-	-
信用借款	台灣銀行	甲項額度40億元，自訂約日起滿6個月之日止，得分次動用。	自民國106年11月起每個月付息一次，到期還清本金。利率每三個月調整一次。	3,300,000	-
減：一年內到期之長期借款				(2,700,000)	(6,000,000)
				\$ 3,300,000	-
尚未使用額度				\$ 6,700,000	6,000,000
利率區間				1.30%~1.84%	1.80 %

本公司於民國一〇五年四月與臺灣銀行(聯貸管理銀行)等聯合授信銀行團簽訂聯合貸款合約，依聯貸借款合同規定，本公司應於借款存續期間內，每會計年度上半年及年度終了提出合併財務報告，並維持雙方約定之財務指標。本公司於民國一〇五年十二月三十一日之若干財務指標未符合約定標準，故於民國一〇五年十二月三十一日將一年後到期之借款6,000,000千元予以轉列「一年內到期之長期借款」項下。本公司已於民國一〇六年三月十日取得聯合授信銀行同意豁免民國一〇五年十二月三十一日財務比率限制。本公司於民國一〇六年十二月三十一日之財務指標符合約定標準。

宏碁股份有限公司個體財務報告附註(續)

2. 國內可轉換公司債

變動明細如下：

	106年度	105年度
應付公司債：		
期初餘額	\$ -	5,966,431
應付公司債折價攤銷數(利息費用)	-	33,569
贖回	-	(6,000,000)
期末餘額	\$ -	-

本公司於民國一〇二年五月十四日於證券櫃檯買賣中心發行三年期國內第二次無擔保轉換公司債6,000,000千元，其主要發行條件如下：

(1)發行總額：6,000,000千元

(2)發行期間：三年，自民國一〇二年五月十四日至民國一〇五年五月十四日。

(3)票面利率：0%

(4)轉換規定：

債券持有人得於本轉換公司債發行日後滿一個月之翌日起至到期日前十日止，依相關法令及受託契約之規定，隨時向本公司請求將本債券轉換為本公司發行之普通股。轉換價格為新台幣24.97元，續後遇到本公司已發行之股份增加，應依發行條款規定公式調整本債券之轉換價格。

(5)本公司之提前贖回權：

當符合下列情形之一時，本公司得按債券面額以現金收回全部或部份之債券：

A.自發行日起滿一個月之翌日起至發行期間屆滿前四十日止，本公司普通股股票在臺灣證券交易所之收盤價格若連續三十個營業日超過當時本轉換公司債轉換價格達百分之三十(含)以上時；

B.自發行日起滿一個月之翌日起至發行期間屆滿前四十日止，本轉換公司債流通在外餘額低於原發行總額之百分之十時。

(6)到期本金之償還：

除已被提前贖回、買回並註銷或行使轉換權外，到期時本公司將依債券面額以現金一次償還。

本公司於民國一〇五年度贖回已到期之國內可轉換公司債，贖回價款計6,000,000千元。

宏碁股份有限公司個體財務報告附註(續)

(十二)負債準備

	保 固	訴訟賠償 準 備	環境保護 準 備	合 計
民國106年1月1日餘額	\$ 410,301	225,953	59,240	695,494
新增	204,410	-	40,506	244,916
使用	(161,437)	-	(33,368)	(194,805)
匯率影響數	(42)	(17,017)	-	(17,059)
民國106年12月31日餘額	<u>\$ 453,232</u>	<u>208,936</u>	<u>66,378</u>	<u>728,546</u>
流 動	\$ 453,232	208,936	66,378	728,546
非流動	-	-	-	-
	<u>\$ 453,232</u>	<u>208,936</u>	<u>66,378</u>	<u>728,546</u>
民國105年1月1日餘額	\$ 378,223	198,397	48,487	625,107
新增	219,864	225,953	45,071	490,888
使用及迴轉	(187,786)	(175,075)	(34,318)	(397,179)
匯率影響數	-	(23,322)	-	(23,322)
民國105年12月31日餘額	<u>\$ 410,301</u>	<u>225,953</u>	<u>59,240</u>	<u>695,494</u>
流 動	\$ 410,301	225,953	59,240	695,494
非流動	-	-	-	-
	<u>\$ 410,301</u>	<u>225,953</u>	<u>59,240</u>	<u>695,494</u>

1.保固準備

保固負債準備按仍處於保固維修期間內之數量、該等產品歷史維修率及單位維修成本估計之。本公司持續檢視該估計基礎並於適當時予以修正之。

2.訴訟賠償準備

訴訟賠償準備係針對很有可能對本公司產生不利結果且損失金額可合理估計之未決訟案所估列。

3.環境保護準備

環境保護準備係於銷售商品時，按歷史經驗估計未來可能支付之電子產品回收成本。

(十三)營業租賃

1.承租人租賃

本公司以營業租賃承租辦公室及倉庫。不可取消之營業租賃未來最低租賃給付總額如下：

	106.12.31	105.12.31
一年內	\$ 43,016	57,789
一年至五年	100,559	122,228
	<u>\$ 143,575</u>	<u>180,017</u>

宏基股份有限公司個體財務報告附註(續)

民國一〇六年度及一〇五年度認列租金費用分別為78,024千元及77,663千元，列入營業費用項下。

2.出租人租賃

本公司以營業租賃出租投資性不動產。不可取消租賃期間之未來最低租賃給付總額如下：

	106.12.31	105.12.31
一年內	\$ 53,087	78,972
一年至五年	78,086	79,488
五年以上	873	1,932
	\$ 132,046	160,392

民國一〇六年度及一〇五年度由投資性不動產產生之租金收入分別為100,701千元及83,538千元。投資性不動產所發生之維護及保養費用如下：

	106年度	105年度
產生租金收入者	\$ 27,001	27,276
未產生租金收入者	34,326	36,197
	\$ 61,327	63,473

(十四)員工福利

1.確定福利計畫

本公司確定福利義務現值與淨確定福利負債之調節如下：

	106.12.31	105.12.31
確定福利義務現值	\$ 838,932	892,418
計畫資產之公允價值	(350,932)	(273,692)
淨確定福利負債(列報於其他非流動負債)	\$ 488,000	618,726

本公司之確定福利計畫提撥至台灣銀行之勞工退休準備金專戶。適用勞動基準法之每位員工之退休支付，係依據服務年資所獲得之基數及其退休前六個月之平均薪資計算。

(1)計畫資產組成

本公司依勞動基準法提撥之退休基金係由勞動部勞動基金運用局(以下簡稱勞動基金局)統籌管理，依「勞工退休基金收支保管及運用辦法」規定，基金之運用，其每年決算分配之最低收益，不得低於依當地銀行二年定期存款利率計算之收益。本公司另依「營利事業設置職工退休基金保管運用及分配辦法」規定設置職工退休基金，以定期或活期存款專戶存儲於指定之金融機構，該職工退休基金之運用與本公司完全分離，該基金之本息除支付職工之退休金及離職金以外不得以任何名義支用。

宏碁股份有限公司個體財務報告附註(續)

於民國一〇六年及一〇五年十二月三十一日，本公司之台灣銀行勞工退休準備金專戶及職工退休基金專戶餘額分別計350,932千元及273,692千元。其中勞工退休基金資產運用之資料(包括基金收益率以及基金資產配置)，請詳勞動基金局網站公布之資訊。

(2)確定福利義務現值之變動

	106年度	105年度
1月1日確定福利義務	\$ 892,418	929,683
當期服務成本	13,949	17,666
利息成本	12,178	17,267
淨確定福利負債(資產)再衡量數		
— 因經驗調整產生之精算損益	47,478	75,660
— 因財務假設變動產生之精算損益	-	56,085
計畫支付之福利	(67,425)	(203,943)
因員工轉調關係企業所移轉之負債	(59,666)	-
12月31日確定福利義務	\$ 838,932	892,418

(3)計畫資產公允價值之變動

	106年度	105年度
1月1日計畫資產之公允價值	\$ 273,692	431,278
淨確定福利負債(資產)再衡量數		
— 計畫資產報酬(不含當期利息)	(979)	(4,819)
計畫支付之福利	(67,425)	(203,943)
利息收入	3,708	8,005
雇主之提撥	31,091	43,171
因員工轉調關係企業之調整數	110,845	-
12月31日計畫資產之公允價值	\$ 350,932	273,692

(4)資產上限影響之變動

本公司民國一〇六年度及一〇五年度皆無確定福利計畫資產上限影響數。

(5)認列為損(益)之費用

	106年度	105年度
當期服務成本	\$ 13,949	17,666
淨確定福利負債(資產)之淨利息	8,470	9,262
	22,419	26,928
營業費用	\$ 22,419	26,928

宏碁股份有限公司個體財務報告附註(續)

(6)認列為其他綜合損益之淨確定福利負債(資產)之再衡量數

	106年度	105年度
1月1日累積餘額	\$ (191,110)	(54,546)
本期認列	(48,457)	(136,564)
12月31日累積餘額	\$ (239,567)	(191,110)

(7)精算假設

本公司於財務報導結束日用以決定確定福利義務現值之重大精算假設如下：

	106.12.31	105.12.31
折現率	1.375 %	1.375 %
未來薪資成長率	3.000 %	3.000 %

本公司預計於民國一〇六年度報導日後之一年內支付予確定福利計畫之提撥金額為29,207千元；確定福利計畫之加權平均存續期間為15.41年。

(8)敏感度分析

民國一〇六年及一〇五年十二月三十一日當採用之主要精算假設變動對確定福利義務現值之影響如下：

	106.12.31		105.12.31	
	增加0.25%	減少0.25%	增加0.25%	減少0.25%
折現率	\$ (25,574)	26,651	(28,672)	29,893
未來薪資增加	\$ 25,707	(24,815)	28,856	(27,839)

上述之敏感度分析係基於其他假設不變的情況下分析單一假設變動之影響。實務上許多假設的變動則可能是連動的。敏感度分析係與計算資產負債表之淨退休金負債所採用的方法一致；本期編製敏感度分析所使用之方法與假設與前期相同。

2.確定提撥計畫

本公司之確定提撥計畫係依勞工退休金條例之規定，依勞工每月工資6%之提繳率，提撥至勞工保險局之勞工退休金個人專戶。在此計畫下本公司提撥固定金額至勞工保險局後，即無支付額外金額之法定或推定義務。

本公司民國一〇六年度及一〇五年度確定提撥退休金辦法下之退休金費用分別為79,407千元及90,120千元，已提撥至勞工保險局。

宏碁股份有限公司個體財務報告附註(續)

(十五)所得稅

1.本公司民國一〇六年度及一〇五年度所得稅費用明細如下：

	<u>106年度</u>	<u>105年度</u>
當期所得稅費用		
當期產生	\$ 157,463	10,789
調整前期之當期所得稅	<u>(166,902)</u>	<u>5,176</u>
	<u>(9,439)</u>	<u>15,965</u>
遞延所得稅費用		
暫時性差異之發生及迴轉	309,822	(764,221)
未認列可減除暫時性差異及課稅損失之變動	<u>(89,751)</u>	<u>768,070</u>
	<u>220,071</u>	<u>3,849</u>
所得稅費用	<u>\$ 210,632</u>	<u>19,814</u>

本公司民國一〇六年度及一〇五年度認列於其他綜合損益之下的所得稅利益明細如下：

	<u>106年度</u>	<u>105年度</u>
後續不重分類至損益之項目：		
確定福利計畫之再衡量數	\$ 8,238	23,216
後續可能重分類至損益之項目：		
國外營運機構財務報表換算之兌換差額	<u>18</u>	<u>353</u>
	<u>\$ 8,256</u>	<u>23,569</u>

本公司民國一〇六年度及一〇五年度之所得稅費用與稅前淨利(損)之關係調節如下：

	<u>106年度</u>	<u>105年度</u>
稅前淨利(損)	<u>\$ 3,026,219</u>	<u>(4,880,482)</u>
依本公司所在地稅率計算之所得稅	\$ 514,457	(829,682)
調整前期之當期所得稅	(166,902)	5,176
未認列暫時性差異及課稅損失之變動	(89,751)	768,070
其他	<u>(47,172)</u>	<u>76,250</u>
	<u>\$ 210,632</u>	<u>19,814</u>

宏碁股份有限公司個體財務報告附註(續)

2.遞延所得稅資產及負債

(1)未認列遞延所得稅資產

	<u>106.12.31</u>	<u>105.12.31</u>
未認列遞延所得稅資產：		
課稅損失	\$ -	17,133
與投資子公司相關之損失	2,818,394	2,741,033
可減除暫時性差異彙總金額	<u>1,831,773</u>	<u>2,062,296</u>
	<u>\$ 4,650,167</u>	<u>4,820,462</u>

該等項目未認列為遞延所得稅資產，係因本公司於未來並非很有可能具有足夠之課稅所得以供該課稅損失及暫時性差異使用。課稅損失係依所得稅法規定，經稅捐稽徵機關核定之前十年度虧損得自當年度之純益扣除，再行核課所得稅。

(2)未認列遞延所得稅負債

民國一〇六年及一〇五年十二月三十一日與投資子公司相關之利益因本公司可控制該項暫時性差異迴轉之時點，且很有可能於可預見之未來不會迴轉，故未認列遞延所得稅負債。其相關金額如下：

	<u>106.12.31</u>	<u>105.12.31</u>
與投資子公司相關之利益	<u>\$ 4,161,413</u>	<u>4,241,957</u>

(3)已認列之遞延所得稅資產及負債

民國一〇六年度及一〇五年度遞延所得稅資產及負債之變動如下：

遞延所得稅資產：

	國外營運機構 財務報表換算 之兌換差異	確定福利計畫 之再衡量數	合計
民國106年1月1日	\$ 3,411	36,058	39,469
認列於其他綜合(損)益	<u>18</u>	<u>8,238</u>	<u>8,256</u>
民國106年12月31日餘額	<u>\$ 3,429</u>	<u>44,296</u>	<u>47,725</u>
民國105年1月1日餘額	\$ 3,058	12,842	15,900
認列於其他綜合(損)益	<u>353</u>	<u>23,216</u>	<u>23,569</u>
民國105年12月31日餘額	<u>\$ 3,411</u>	<u>36,058</u>	<u>39,469</u>

宏碁股份有限公司個體財務報告附註(續)

遞延所得稅負債：

	依權益法認列 長期股權 投資收益	其他	合計
民國106年1月1日餘額	\$ 564,619	3,569	568,188
認列於損(益)	74,404	145,667	220,071
民國106年12月31日餘額	<u>\$ 639,023</u>	<u>149,236</u>	<u>788,259</u>
民國105年1月1日餘額	\$ 560,770	3,569	564,339
認列於損(益)	3,849	-	3,849
民國105年12月31日餘額	<u>\$ 564,619</u>	<u>3,569</u>	<u>568,188</u>

3.本公司營利事業所得稅結算申報，業已奉稽徵機關核定至民國一〇三年度。

4.本公司兩稅合一相關資訊如下：

屬民國八十七年度以後之未分配盈餘	<u>106.12.31</u> 註	<u>105.12.31</u> \$ (4,900,296)
可扣抵稅額帳戶餘額	註	<u>\$ 1,821,486</u>
對中華民國居住者盈餘分配之稅額扣抵比率	<u>106年度(預計)</u> 註	<u>105年度(實際)</u> - %

前述兩稅合一相關資訊係依據財政部民國一〇二年十月十七日台財稅第10204562810號函規定處理之金額。

註：總統府已於民國一〇七年二月七日頒布所得稅法修正案自民國一〇七年一月一日起取消股東可扣抵稅額帳戶之設置、記載、計算及分配。

(十六)資本及其他權益

1.普通股股本

本公司於民國一〇三年八月二十六日發行限制員工權利股票17,460千股，由於部分員工離職或退休或未達既得條件，故於民國一〇六年度及一〇五年度分別收回限制員工權利股票計4,230千股及4,710千股，並經董事會決議辦理減資，相關變更登記業已辦理完竣。

截至民國一〇六年及一〇五年十二月三十一日，本公司所發行之海外存託憑證流通在外分別計6,446千單位及6,588千單位，每單位存託憑證代表5股普通股，於倫敦證券交易所掛牌上市交易。

民國一〇六年及一〇五年十二月三十一日，本公司額定股本總額均為35,000,000千元，每股10元，分為3,500,000千股，已發行股份分別為3,076,503千股及3,080,733千股，均為普通股。所有已發行股份之股款均已收取。

宏碁股份有限公司個體財務報告附註(續)

因子公司持有本公司股份及部分限制員工權利股票尚未既得，故本公司民國一〇六年度及一〇五年度普通股流通在外股數調節表如下(以千股表達)：

	106年度	105年度
1月1日期初餘額(即期末餘額)	3,026,277	3,026,277
2.資本公積	106.12.31	105.12.31
超過票面金額發行股票所得溢價：		
溢價發行新股	\$ 13,173,098	14,711,477
因合併發行新股取得他公司股權淨值之溢價	16,027,221	19,475,618
庫藏股票交易及取得現金股利	307,802	284,494
其他：		
員工認股權	90,000	90,000
長期股權投資按權益法評價而認列	173,516	143,269
限制員工權利股票	80,547	38,247
	\$ 29,852,184	34,743,105

依公司法規定，資本公積需優先填補虧損後，始得按股東原有股份比例以已實現之資本公積發給新股或現金。前項所稱之已實現資本公積，包括超過票面金額發行股票所得之溢額及受領贈與之所得。依發行人募集與發行有價證券處理準則規定，得撥充資本之資本公積，每年撥充之合計金額，不得超過實收資本額百分之十。

3.法定盈餘公積、特別盈餘公積、盈餘分配及股利政策

依本公司章程規定，公司年度總決算如有盈餘，應先提繳稅款，彌補以往虧損，次提百分之十為法定盈餘公積，但法定盈餘公積已達資本總額時，不在此限；次依法令或主管機關規定提撥或迴轉特別盈餘公積，其餘保留連同以前年度為未分配盈餘外，得派付股東股利；除依法令以公積分派外，公司無盈餘時，不得分派股息及紅利。

由於本公司所屬產業景氣與發展趨勢變化快速，本公司股利政策係視當年度之盈餘狀況，兼顧整體環境，相關法令規定，公司長期發展計劃及穩健財務結構之前提，採行平衡股利政策，若有發放現金股利，則至少佔當年度全部股利之百分之十。

另，依公司法規定，公司應就稅後純益提撥百分之十為法定盈餘公積，直至與資本總額相等為止。公司無虧損時，得經股東會決議，以法定盈餘公積發給新股或現金，惟以該項公積超過實收資本額百分之二十五之部分為限。

宏碁股份有限公司個體財務報告附註(續)

本公司依金管會民國一〇一年十一月二十一日金管證發字第1010047490號令規定，就子公司在期末因持有母公司股票市價低於帳面價值之差額，依持股比例計算提列相同數額之特別盈餘公積不得分派。嗣後市價如有回升部分，得就該部分金額依持股比例迴轉特別盈餘公積。

另，依金管會民國一〇一年四月六日金管證發字第1010012865號函令規定，本公司於分派可分配盈餘時，就當年度發生之帳列其他股東權益減項淨額與帳上所提列特別盈餘公積餘額之差額，自當期損益與前期未分配盈餘補提列特別盈餘公積；屬前期累積之其他股東權益減項金額，則自前期未分配盈餘補提列特別盈餘公積不得分派。嗣後其他股東權益減項數額有迴轉時，得就迴轉部份分派盈餘。

本公司股東會於民國一〇六年六月二十一日決議，以特別盈餘公積1,306,709千元、法定盈餘公積145,190千元，及資本公積3,448,397千元彌補虧損；另，股東會通過以資本公積發放現金，每股配發0.5元，計1,538,379千元(其中23,308千元係發放與持有本公司股票之子公司)。另，本公司股東會於民國一〇五年六月二十四日決議，民國一〇四年度盈餘經彌補註銷庫藏股及因適用2013年版國際財務報導準則而調整減少保留盈餘83,446千元及提列法定盈餘公積52,024千元及特別盈餘公積468,211千元後，已無盈餘可供發放，故不配發股利；惟股東會另通過以資本公積發放現金，每股配發0.5元，計1,540,501千元(其中23,494千元係發放與持有本公司股票之子公司)，相關資訊請至公開資訊觀測站查詢。

本公司於民國一〇七年三月二十一日經董事會擬議民國一〇六年度盈餘分配案，擬提列法定盈餘公積281,559千元及特別盈餘公積2,534,028千元；另擬議以資本公積發放現金，每股配發0.7元。

4.庫藏股票

於各報導日，子公司AWI持有本公司發行之海外存託憑證(為執行海外子公司員工認股計畫之標的)，AWI(為維護股東權益)、跨世紀(為維護股東權益)及倚天(因合併換股)而持有本公司普通股之情形如下(單位：千股)：

	106.12.31		
	股數	帳面價值	市價
普通股股票	21,809	\$ 945,239	526,687
海外存託憑證	24,937	<u>1,969,617</u>	<u>558,991</u>
		<u>\$ 2,914,856</u>	<u>1,085,678</u>
	105.12.31		
	股數	帳面價值	市價
普通股股票	21,809	\$ 945,239	285,698
海外存託憑證	24,937	<u>1,969,617</u>	<u>321,980</u>
		<u>\$ 2,914,856</u>	<u>607,678</u>

宏碁股份有限公司個體財務報告附註(續)

依證券交易法之規定，庫藏股不得質押，於未轉讓前，不得享有股東權利。另公司買回股份之數量比例，不得超過公司已發行股份總數百分之十；收買股份之總金額，不得逾保留盈餘加發行股份溢價及已實現之資本公積之金額。

5.其他權益(稅後淨額)

(1)國外營運機構財務報表換算之兌換差額

	106年度	105年度
期初餘額	\$ (1,061,015)	1,437,412
本公司產生：		
換算國外營運機構淨資產所產生之兌換差額	(2,141,041)	(2,495,552)
採用權益法之關聯企業換算差額之份額	(105)	(2,875)
期末餘額	\$ (3,202,161)	(1,061,015)

(2)備供出售金融資產未實現損益

	106年度	105年度
期初餘額	\$ (347,770)	(1,104,565)
本公司產生：		
備供出售金融資產公允價值變動數	494,936	738,016
處分備供出售金融資產累計損益重分類至損益	-	1,240
採用權益法認列之子公司之其他綜合損益份額	(35,131)	17,539
期末餘額	\$ 112,035	(347,770)

(3)確定福利計畫再衡量數

	106年度	105年度
期初餘額	\$ (77,257)	(64,376)
本期變動數(本公司產生)	(40,219)	(113,348)
採用權益法認列之子公司之其他綜合損益份額	21,195	100,467
期末餘額	\$ (96,281)	(77,257)

(4)員工未賺得酬勞

	106年度	105年度
期初餘額	\$ (26,743)	(39,966)
本期變動數	14,650	13,223
期末餘額	\$ (12,093)	(26,743)

宏碁股份有限公司個體財務報告附註(續)

(十七)股份基礎給付

本公司股東常會於民國一〇三年六月十八日決議發行限制員工權利新股50,000千股，授與對象以本公司符合特定條件之全職員工為限，業已向金融監督管理委員會證券期貨局申報生效。本公司以民國一〇三年八月二十六日為增資基準日發行17,460千股。獲配前述限制員工權利股票之全職員工得以每股0元認購所獲配之股份，並於獲配之日起持續於本公司任職滿一年、二年、三年及四年時仍在本公司任職，每年視該年度之公司整體績效指標及個人績效指標達成狀況分別既得所獲配之股份0%至25%。員工認購之限制員工權利股票在未達既得條件前須全數交付本公司指定之機構信託保管，不得出售、質押、轉讓、贈與他人、設定或作其他方式之處分，交付信託保管期間，該股份於股東會之出席、提案、發言、表決及選舉權等權利，自員工獲配後與本公司已發行之普通股相同，並委託信託保管機構行使之。該限制員工權利新股於未達既得條件前，仍可參與配股配息。獲配限制權利股票之員工於認購新股後若有未符合既得條件者，其股份由本公司向員工無償收回並予以註銷。

本公司限制員工權利股票之數量資訊如下：

	單位：千股	
	106年度	105年度
期初已發行數量	11,415	16,062
本期放棄及失效	(4,140)	(4,647)
期末已發行數量	7,275	11,415
累計已既得數量	(3,915)	(3,915)
尚未既得數量	3,360	7,500

本公司以本公司普通股於給予日之收盤價24.15元估計上述限制員工權利股票之公允價值，於民國一〇六年度及一〇五年度因限制員工權利股票所產生之費用分別為14,650千元及13,223千元，帳列營業費用。

(十八)每股盈餘

1.基本每股盈餘

基本每股盈餘係以歸屬於本公司普通股權益持有人之淨利(損)除以普通股加權平均流通在外股數為基礎計算之，相關計算如下：

	106年度	105年度
歸屬於本公司普通股權益持有人之淨利(損)	\$ 2,815,587	(4,900,296)
普通股加權平均流通在外股數(千股)	3,026,277	3,026,277
基本每股盈餘(單位：新台幣元)	\$ 0.93	(1.62)

宏碁股份有限公司個體財務報告附註(續)

2.稀釋每股盈餘

	<u>106年度</u>	<u>105年度</u>
歸屬於本公司普通股權益持有人之淨利(損)	\$ <u>2,815,587</u>	<u>(4,900,296)</u>
普通股加權平均流通在外股數(千股)	3,026,277	3,026,277
具稀釋作用之潛在普通股之影響(千股)：		
限制員工權利股票	5,163	-
員工酬勞之影響	<u>5,261</u>	<u>-</u>
普通股加權平均流通在外股數(調整稀釋性潛在普通股影響數後)(千股)	<u>3,036,701</u>	<u>3,026,277</u>
稀釋每股盈餘(單位：新台幣元)	\$ <u>0.93</u>	<u>(1.62)</u>

若本公司將限制員工權利股票及員工酬勞之潛在普通股列入時產生反稀釋作用，則不列入稀釋每股盈餘之計算。

(十九)收入

	<u>106年度</u>	<u>105年度</u>
商品銷售	\$ 172,806,860	173,711,972
勞務收入	918,777	1,182,632
其他	<u>547,874</u>	<u>601,767</u>
	\$ <u>174,273,511</u>	<u>175,496,371</u>

(二十)員工及董事酬勞

依本公司章程規定，年度如有獲利，應提撥4%以上為員工酬勞及不高於0.8%為董事酬勞。但公司尚有累積虧損時，應預先保留彌補數額。前項員工酬勞發給股票或現金之對象，包括符合一定條件之從屬公司員工。

本公司民國一〇六年度員工酬勞及董事酬勞估列金額分別為121,049千元及4,263千元，係以本公司該段期間之稅前淨利扣除員工及董事酬勞前之金額乘上本公司擬分派之員工酬勞及董事酬勞分派成數為估計基礎，並列報為民國一〇六年度之營業費用。前述員工及董事酬勞金額與民國一〇七年三月二十一日本公司董事會決議配發數並無差異，並全數以現金發放。民國一〇五年度因產生營運虧損，故未估列員工酬勞及董事酬勞。

此外，本公司章程規定，董事之報酬，授權由董事會議依其對本公司營運參與之程度及貢獻之價值，並參酌國內外業界水準，不論公司營業盈虧，由薪酬委員會提報董事會議定支付之。民國一〇六年度及一〇五年度因不論營業盈虧皆需支付之董事酬勞分別為14,100千元及12,500千元。有關員工及董事酬勞相關資訊，請至公開資訊觀測站查詢。

宏碁股份有限公司個體財務報告附註(續)

(廿一)其他收益及費損淨額

	<u>106年度</u>	<u>105年度</u>
租金收入(附註六(十三))	\$ <u>107,859</u>	<u>96,034</u>

(廿二)營業外收入及支出

1.其他收入

	<u>106年度</u>	<u>105年度</u>
銀行存款利息收入	\$ 50,265	40,955
公司債利息收入	57,556	17,150
股利收入	<u>182,269</u>	<u>118,057</u>
	<u>\$ 290,090</u>	<u>176,162</u>

2.其他利益及損失

	<u>106年度</u>	<u>105年度</u>
外幣兌換(損)益淨額	\$ 2,016,790	(151,297)
透過損益按公允價值衡量之金融資產/負債 (損)益	(1,853,840)	106,056
處分不動產、廠房及設備利益	1,893	779
處分無形資產利益	32	4
其他投資利益	-	11,160
處分採權益法之投資損失(附註六(七))	(209)	-
廉價購買利益(附註六(七))	1,130	-
其他	<u>94,556</u>	<u>67,699</u>
	<u>\$ 260,352</u>	<u>34,401</u>

3.財務成本

	<u>106年度</u>	<u>105年度</u>
可轉換公司債利息費用	\$ -	33,569
銀行借款利息費用	204,791	91,736
其他借款利息費用	<u>13,142</u>	<u>-</u>
	<u>\$ 217,933</u>	<u>125,305</u>

宏基股份有限公司個體財務報告附註(續)

(廿三)金融工具之種類及公允價值

1.金融工具之種類

(1)金融資產

	<u>106.12.31</u>	<u>105.12.31</u>
透過損益按公允價值衡量之金融資產	\$ 58,407	1,106,848
備供出售金融資產	3,311,578	2,817,097
放款及應收款：		
現金及約當現金	13,708,705	14,176,410
應收票據、應收帳款及其他應收款 (含關係人)	19,035,503	28,356,026
無活絡市場之債務工具投資	227,243	165,326
其他金融資產－非流動	149,704	166,469
	<u>\$ 36,491,140</u>	<u>46,788,176</u>

(2)金融負債

	<u>106.12.31</u>	<u>105.12.31</u>
透過損益按公允價值衡量之金融負債	\$ 326,006	-
攤銷後成本衡量之金融負債：		
應付票據及帳款(含關係人)	34,311,086	44,350,941
其他應付款(含關係人)	16,768,897	18,109,199
長期借款(含一年內到期部份)	6,000,000	6,000,000
	<u>\$ 57,405,989</u>	<u>68,460,140</u>

2.公允價值資訊－非按公允價值衡量之金融工具

除詳列於下表者外，本公司之管理階層認為以攤銷後成本衡量之金融資產及金融負債於個體財務報告中之帳面金額趨近於其公允價值：

	<u>106.12.31</u>		<u>105.12.31</u>	
	帳面 金額	公允 價值	帳面 金額	公允 價值
金融資產：				
無活絡市場之債務工 具投資	\$ 227,243	229,488	165,326	169,262

上述公允價值衡量所屬層級如下：

	<u>106.12.31</u>			
	公允價值			
	第一級	第二級	第三級	合計
無活絡市場之債務工具投資\$	-	<u>229,488</u>	-	<u>229,488</u>

宏基股份有限公司個體財務報告附註(續)

	105.12.31			
	公允價值			
	第一級	第二級	第三級	合計
無活絡市場之債務工具投資	-	169,262	-	169,262

上述第二級之公允價值衡量係採用多因子評價模型評價。

3.公允價值資訊—按公允價值衡量之金融工具

(1)公允價值層級

本公司透過損益按公允價值衡量之金融資產及負債及備供出售金融資產係以重複性為基礎按公允價值衡量。下表係提供原始認列後以公允價值衡量之金融工具之相關分析，並以公允價值之可觀察程度分為第一至第三級。各公允價值層級定義如下：

A.第一級：相同資產或負債於活絡市場之公開報價(未經調整)。

B.第二級：除包含於第一級之公開報價外，資產或負債之輸入參數係直接(即價格)或間接(即由價格推導而得)可觀察。

C.第三級：資產或負債之輸入參數非基於可觀察之市場資料(非可觀察參數)。

	106.12.31			
	公允價值			
	第一級	第二級	第三級	合計
透過損益按公允價值衡量之金融資產：				
遠期外匯合約	\$ -	55,374	-	55,374
公司債投資轉換權	-	3,033	-	3,033
	<u>\$ -</u>	<u>58,407</u>	<u>-</u>	<u>58,407</u>
備供出售金融資產：				
國內上市(櫃)股票	\$ 3,242,483	-	-	3,242,483
非上市(櫃)股票	-	-	69,095	69,095
	<u>\$ 3,242,483</u>	<u>-</u>	<u>69,095</u>	<u>3,311,578</u>
透過損益按公允價值衡量之金融負債：				
遠期外匯合約	\$ -	(326,006)	-	(326,006)

	105.12.31			
	公允價值			
	第一級	第二級	第三級	合計
透過損益按公允價值衡量之金融資產：				
遠期外匯合約	\$ -	1,036,508	-	1,036,508
公司債投資轉換權	-	70,340	-	70,340
	<u>\$ -</u>	<u>1,106,848</u>	<u>-</u>	<u>1,106,848</u>
備供出售金融資產：				
國內上市(櫃)股票	\$ 2,745,225	-	-	2,745,225
未上市(櫃)股票	-	-	71,872	71,872
	<u>\$ 2,745,225</u>	<u>-</u>	<u>71,872</u>	<u>2,817,097</u>

民國一〇六年度及一〇五年度並無公允價值層級間移轉之情形。

宏碁股份有限公司個體財務報告附註(續)

(2)第三級之變動明細表(備供出售金融資產)：

	106年度	105年度
1月1日餘額	\$ 71,872	87,487
總利益損失：		
認列於損益	-	1,240
認列於其他綜合損益	(2,322)	10,496
本期減少	(455)	(27,351)
12月31日餘額	\$ 69,095	71,872

上述總利益或損失，係分別列報於「其他利益及損失」及「備供出售金融資產之未實現評價利(損)益」。其中於民國一〇六年及一〇五年十二月三十一日仍持有之資產相關者如下：

	106年度	105年度
總利益或損失		
認列於其他綜合損益(係列報於「備供出售金融資產之未實現(損)益」)	\$ (2,322)	10,496

(3)衡量公允價值所採用之評價技術及假設

本公司對金融資產及金融負債之公允價值係依下列方式決定：

- A.具標準條款與條件並於活絡市場交易之金融資產，其公允價值係參照市場報價決定，如上市(櫃)公司股票。
- B.衍生性金融商品係採用評價方法估計公允價值，其所使用之估計與假設，係與市場參與者於金融商品訂價時用以做為估計及假設之資訊相近，該資訊為本公司可取得者。遠期外匯合約係以評價方法就合約個別之到期日分別計算評估其公允價值。
- C.無活絡市場之上市(櫃)公司股票係以市場法估計公允價值，其判定係參考近期籌資活動，同類型公司評價、市場狀況及其他經濟指標等。另，其重大不可觀察輸入值主要為流動性折價，惟因流動性折價的可能變動不會導致重大的潛在財務影響，故不擬揭露其量化資訊。

4.金融資產及金融負債互抵

本公司有適用金管會認可之國際會計準則第三十二號第四十二段之規定互抵之金融工具交易，與該類交易相關之金融資產及金融負債係以淨額表達於資產負債表。

宏基股份有限公司個體財務報告附註(續)

下表列示上述金融資產與金融負債互抵之相關資訊：

106.12.31						
受互抵、可執行淨額交割總約定或類似協議規範之金融資產						
	已認列之金 融資產總額 (a)	於資產負債 表中互抵之 已認列之金 融負債總額 (b)	列報於資產 負債表之金 融資產淨額 (c)=(a)-(b)	未於資產負債表 互抵之相關金額(d)		淨額 (e)=(c)-(d)
				金融工具	所收取之 現金擔保品	
應收票據及帳款 淨額	\$ 37,520,016	33,273,676	4,246,340	-	-	4,246,340
106.12.31						
受互抵、可執行淨額交割總約定或類似協議規範之金融負債						
	已認列之金 融負債總額 (a)	於資產負債 表中互抵之 已認列之金 融資產總額 (b)	列報於資產 負債表之金 融負債淨額 (c)=(a)-(b)	未於資產負債表 互抵之相關金額(d)		淨額 (e)=(c)-(d)
				金融工具	所收取之 現金擔保品	
應付票據及帳款	\$ 67,490,238	33,273,676	34,216,562	-	-	34,216,562
105.12.31						
受互抵、可執行淨額交割總約定或類似協議規範之金融資產						
	已認列之金 融資產總額 (a)	於資產負債 表中互抵之 已認列之金 融負債總額 (b)	列報於資產 負債表之金 融資產淨額 (c)=(a)-(b)	未於資產負債表 互抵之相關金額(d)		淨額 (e)=(c)-(d)
				金融工具	所收取之 現金擔保品	
應收票據及帳款 淨額	\$ 38,741,710	34,225,417	4,516,293	-	-	4,516,293
105.12.31						
受互抵、可執行淨額交割總約定或類似協議規範之金融負債						
	已認列之金 融負債總額 (a)	於資產負債 表中互抵之 已認列之金 融資產總額 (b)	列報於資產 負債表之金 融負債淨額 (c)=(a)-(b)	未於資產負債表 互抵之相關金額(d)		淨額 (e)=(c)-(d)
				金融工具	所收取之 現金擔保品	
應付票據及帳款	\$ 78,440,755	34,225,417	44,215,338	-	-	44,215,338

(廿四)財務風險管理

本公司因業務活動而暴露於信用風險、流動性風險及市場風險(包括匯率風險、利率風險及其他價格風險)。本附註表達本公司上述各項風險之暴險資訊、本公司衡量及管理該等風險之政策及程序及量化揭露。

本公司董事會負責發展及控管本公司之風險管理政策，風險管理政策之建置係為辨認及分析本公司所面臨之風險，及設定適當風險限額及控制，並監督風險及風險限額之遵循。風險管理政策及系統係定期覆核以反映市場情況及本公司運作之變化。

本公司管理階層依相關規範及內部控制制度對財務活動進行監督及覆核，內部稽核人員扮演監督角色，定期將覆核結果報告董事會。

1.信用風險

信用風險係本公司因金融資產交易對方未履行合約義務而產生財務損失之風險，主要來自於現金及約當現金、衍生工具交易、應收客戶之帳款及其他應收款等金融資產。本公司金融資產之帳面金額代表最大信用暴險金額。

宏碁股份有限公司個體財務報告附註(續)

本公司存款及衍生性金融商品之交易對象為信用良好之銀行，不致產生重大信用風險。

本公司已建立授信政策，依該政策針對每一客戶個別分析其信用評等以決定其信用額度，且定期持續評估客戶財務狀況並透過保險以降低信用風險。

由於本公司主要業務係透過各國子公司及各地區通路商行銷自有品牌資訊產品，並未顯著集中與單一客戶進行交易，且銷售區域分散，故應收帳款之信用風險並無顯著集中之虞。

2.流動性風險

流動性風險係本公司無法交付現金或其他金融資產以清償金融負債，未能履行相關義務之風險。本公司定期監督當期及預計中長期之資金需求，並透過維持足夠的現金及約當現金及銀行融資額度，並確保借款合同條款之遵循，以管理流動性風險。本公司於民國一〇六年及一〇五年十二月三十一日未使用之借款額度分別為32,218,342千元及30,834,301千元。

下表為本公司金融負債合約到期日分析，包括估計利息，其係依據本公司最早可能被要求還款之日期，並以未折現現金流量編製。

	合 約 現金流量	1年以內	1-2年	2-5年
106年12月31日				
非衍生金融負債：				
長期借款(浮動利率)	6,092,103	2,763,551	3,328,552	-
應付票據及帳款(含關係人)	34,311,086	34,280,734	15,176	15,176
其他應付款(含關係人)	<u>16,768,897</u>	<u>14,999,725</u>	<u>1,599,165</u>	<u>170,007</u>
	\$ <u>57,172,086</u>	<u>52,044,010</u>	<u>4,942,893</u>	<u>185,183</u>
衍生金融工具：				
遠期外匯合約—總額交割：				
流 出	\$ 45,499,769	45,499,769	-	-
流 入	<u>(45,329,827)</u>	<u>(45,329,827)</u>	-	-
	\$ <u>169,942</u>	<u>169,942</u>	-	-
105年12月31日				
非衍生金融負債：				
長期借款(浮動利率)	6,026,955	6,026,955	-	-
應付票據及帳款(含關係人)	44,350,941	44,346,858	1,361	2,722
其他應付款(含關係人)	<u>18,109,199</u>	<u>16,183,576</u>	<u>1,925,509</u>	<u>114</u>
	\$ <u>68,487,095</u>	<u>66,557,389</u>	<u>1,926,870</u>	<u>2,836</u>
衍生金融工具：				
遠期外匯合約—總額交割：				
流 出	\$ 43,647,493	43,647,493	-	-
流 入	<u>(44,826,170)</u>	<u>(44,826,170)</u>	-	-
	\$ <u>(1,178,677)</u>	<u>(1,178,677)</u>	-	-

宏碁股份有限公司個體財務報告附註(續)

本公司並不預期到期日分析之現金流量發生時點會顯著提早，或實際金額會有顯著不同。

3.市場風險

市場風險係指因市場價格變動，如匯率、利率及權益工具價格變動，而影響本公司之收益或所持有金融工具價值之風險。市場風險管理之目標係管控市場風險之暴險程度在可承受範圍內，並將投資報酬最佳化。

本公司為管理市場風險，從事衍生金融工具交易，其運用受董事會通過之政策所規範。一般而言，本公司以採用避險操作來進行損益波動之管理。

(1)匯率風險

本公司暴露於非功能性貨幣計價之銷售及採購交易所產生之匯率風險，該等交易之幣別主係美元及歐元。

本公司之避險策略係原則上以簽訂遠期外匯合約以管理預期未來十二個月內及當期發生之銷售及採購交易所產生之外幣部位之匯率風險。

匯率風險之暴險及敏感性分析：

本公司之匯率風險主要來自於外幣計價之現金及約當現金、應收(付)票據及帳款(含關係人)、無活絡市場之債務工具投資及其他應收(付)款(含關係人)等，於換算時產生外幣兌換損益。本公司於報導日非以功能性貨幣計價之重大貨幣性資產與負債帳面價值及敏感性分析如下：

金額單位：千元

106.12.31					
	<u>外幣</u>	<u>匯率</u>	<u>新台幣</u>	<u>變動幅度</u>	<u>損益影響 (稅前)</u>
金融資產					
歐元	\$ 14,541	35.8325	521,041	1 %	5,210
美元	990,174	29.8480	29,554,714	1 %	295,547
金融負債					
歐元	1,039	35.8325	37,230	1 %	372
美元	1,477,846	29.8480	44,110,747	1 %	441,107
105.12.31					
	<u>外幣</u>	<u>匯率</u>	<u>新台幣</u>	<u>變動幅度</u>	<u>損益影響 (稅前)</u>
金融資產					
歐元	\$ 182,057	33.9478	6,180,435	1 %	61,804
美元	996,817	32.2790	32,176,256	1 %	321,763
金融負債					
歐元	1,226	33.9478	41,620	1 %	416
美元	1,733,777	32.2790	55,964,588	1 %	559,646

宏碁股份有限公司個體財務報告附註(續)

由於本公司外幣貨幣性項目種類繁多，故採彙整方式揭露貨幣性項目之兌換損益資訊，相關資訊請詳附註六(廿二)。

(2)利率風險

本公司之銀行借款皆採浮動利率基礎，並無透過簽訂利率交換合約將浮動利率轉為固定利率之情形。本公司因應利率變動風險之措施，主要採定期評估銀行及各幣別借款利率，並與往來之金融機構保持良好關係，以取得較低之融資成本，同時配合強化營運資金管理等方式，降低對銀行借款之依存度，分散利率變動之風險。

本公司之金融負債利率暴險於本附註之流動性風險管理中說明。下列敏感度分析係依非衍生工具於報導日之利率暴險而決定。對於浮動利率負債，其分析方式係假設報導日流通在外之負債金額於整年度皆流通在外。本公司內部向主要管理階層報告利率時所使用之變動率為年利率增加或減少1%，此亦代表管理階層對利率之合理可能變動範圍之評估。

若年利率增加或減少1%，在所有其他變數維持不變之情況下，本公司民國一〇六年度及一〇五年度之稅前淨利均將減少或增加60,000千元，主因係本公司之浮動利率借款所致。

(3)其他市價風險

本公司持有上市櫃公司權益證券投資而產生權益價格變動風險。本公司以公允價值基礎進行管理並積極監控投資績效，另持有非上市櫃公司權益證券係屬策略性投資，本公司並未積極交易該等投資。

有關權益工具價格風險之敏感性分析，係以財務報導期間結束日之公允價值變動為計算基礎。假若權益工具價格上升/下降5%，民國一〇六年度及一〇五年度其他綜合損益金額將分別增加/減少165,579千元及140,855千元。

(廿五)資本管理

本公司基於現行營運產業特性及未來公司發展情形，並且考量外部環境變動等因素，規劃本公司未來期間所需之營運資金、研究發展費用及股利支出等需求，保障本公司能繼續營運，回饋股東且同時兼顧其他利益關係人之利益，並維持最佳資本結構以長遠提升股東價值。

截至民國一〇六年十二月三十一日止，本公司資本管理之方式並未改變。因民國一〇五年度產生營運虧損，致民國一〇五年十二月三十一日之權益比率較低。

宏碁股份有限公司個體財務報告附註(續)

七、關係人交易

(一)關係人之名稱及關係

於本個體財務報告之涵蓋期間內與本公司有交易之關係人及本公司之子公司如下：

關係人名稱	與本公司之關係
Acer Greater China (B.V.I.) Corp. (AGC)	本公司之子公司
Acer Market Services Limited (AMS)	本公司之子公司
Acer Computer (Far East) Limited (AFE)	本公司之子公司
宏碁訊息(中山)有限公司(AIZS)	本公司之子公司
北京宏碁訊息有限公司(BJAI)	本公司之子公司
宏碁電腦(上海)有限公司(ACCN)	本公司之子公司
宏碁(重慶)有限公司(ACCQ)	本公司之子公司
Acer European Holdings SA (AEH)	本公司之子公司
Acer Europe B.V. (AHN)	本公司之子公司
Acer CIS Incorporated (ACR)	本公司之子公司
Acer BSEC Incorporated (AUA)	本公司之子公司
Acer Computer (M.E.) Limited (AME)	本公司之子公司
Acer Africa (Proprietary) Limited (AAF)	本公司之子公司
AGP Insurance (Guernsey) Limited (AGU)	本公司之子公司
Acer Sales International SA (ASIN)	本公司之子公司
Acer Computer France S.A.S.U. (ACF)	本公司之子公司
Acer U.K. Limited (AUK)	本公司之子公司
Acer Italy S.R.L. (AIT)	本公司之子公司
Acer Computer GmbH (ACG)	本公司之子公司
Acer Austria GmbH (ACV)	本公司之子公司
Acer Europe SA (AEG)	本公司之子公司
Acer Czech Republic S.R.O. (ACZ)	本公司之子公司
Acer Computer Iberica, S.A. (AIB)	本公司之子公司
Acer Computer (Switzerland) AG (ASZ)	本公司之子公司
Acer Slovakia s.r.o. (ASK)	本公司之子公司
Asplex Sp. z o.o. (APX)	本公司之子公司
Acer Marketing Services LLC (ARU)	本公司之子公司
Acer Hellas Limited Liability Company of Marketing and Sale Services (AGR)	本公司之子公司
Acer Poland sp. z o.o. (APL)	本公司之子公司
Acer Bilisim Teknolojileri Limited Sirketi (ATR)	本公司之子公司

宏碁股份有限公司個體財務報告附註(續)

關係人名稱	與本公司之關係
Acer Computer B.V. (ACH)	本公司之子公司
Sertec 360 SA (SER)	本公司之子公司
Acer Computer Norway AS (ACN)	本公司之子公司
Acer Computer Finland Oy (AFN)	本公司之子公司
Acer Computer Sweden AB (ACW)	本公司之子公司
Acer Denmark A/S (ACD)	本公司之子公司
Boardwalk Capital Holdings Limited (Boardwalk)	本公司之子公司
Acer Computec Mexico, S.A. de C.V. (AMEX)	本公司之子公司
Acer American Holdings Corp. (AAH)	本公司之子公司
AGP Tecnologia em Informatica do Brasil Ltda. (ATB)	本公司之子公司
Aurion Tecnologia, S.A. de C.V. (Aurion)	本公司之子公司
Acer Cloud Technology Inc. (ACTI)	本公司之子公司
Acer Cloud Technology (US), Inc. (ACTUS)	本公司之子公司
Gateway, Inc. (GWI)	本公司之子公司
Acer America Corporation (AAC)	本公司之子公司
Acer Service Corporation (ASC)	本公司之子公司
Acer Holdings International, Incorporated (AHI)	本公司之子公司
Acer Computer Co., Ltd. (ATH)	本公司之子公司
Acer Japan Corp. (AJC)	本公司之子公司
Acer Computer Australia Pty. Limited (ACA)	本公司之子公司
Acer Sales and Services SDN BHD (ASSB)	本公司之子公司
Acer Asia Pacific Sdn Bhd (APH)	本公司之子公司
Acer Computer (Singapore) Pte. Ltd. (ACS)	本公司之子公司
Acer Computer New Zealand Limited (ACNZ)	本公司之子公司
PT. Acer Indonesia (AIN)	本公司之子公司
PT. Acer Manufacturing Indonesia (AMI)	本公司之子公司
Acer India Private Limited (AIL)	本公司之子公司
Acer Vietnam Co., Ltd. (AVN)	本公司之子公司
Acer Philippines, Inc. (APHI)	本公司之子公司
HighPoint Service Network Sdn Bhd (HSN)	本公司之子公司
Servex (Malaysia) Sdn Bhd (SMA)	本公司之子公司
展碁國際股份有限公司(展碁)	本公司之子公司
香港展碁國際股份有限公司(WHI)	本公司之子公司
好漾生活股份有限公司(好漾生活)	本公司之子公司

宏碁股份有限公司個體財務報告附註(續)

關係人名稱	與本公司之關係
智聯服務股份有限公司(智聯服務)	本公司之子公司
群基投資股份有限公司(群基)	本公司之子公司
龍顯國際股份有限公司(龍顯)	本公司之子公司
渴望園區服務開發股份有限公司(渴望服務)	本公司之子公司
Acer Worldwide Incorporated (AWI)	本公司之子公司
跨世紀投資有限公司(跨世紀)	本公司之子公司
Acer Digital Services (B.V.I.) Holding Corp. (ADSBH)	本公司之子公司
Acer Digital Services (Cayman Islands) Corp. (ADSCC)	本公司之子公司
Longwick Enterprises Inc. (LONG)	本公司之子公司
S. Excel. Co., Ltd. (SURE)	本公司之子公司
Acer SoftCapital Incorporated (ASCBVI)	本公司之子公司
ASC Cayman, Limited (ASCCAM)	本公司之子公司
倚天資訊股份有限公司(倚天)	本公司之子公司
宏碁智聯網投資控股股份有限公司(宏碁智聯網)	本公司之子公司
宏碁雲端技術服務股份有限公司(宏碁雲端技術)	本公司之子公司
安圖斯科技股份有限公司(安圖斯)	本公司之子公司
聯永基股份有限公司(聯永基)	本公司之子公司
宏碁資訊服務股份有限公司(宏碁資訊)	本公司之子公司
宏碁智通股份有限公司(宏碁智通)	本公司之子公司
宏碁樂齡科技服務股份有限公司(宏碁樂齡)	本公司之子公司
宏碁雙智(重慶)有限公司(ACTCQ)	本公司之子公司
宏碁通信股份有限公司(宏碁通信)	本公司之子公司
宏碁智雲數位服務股份有限公司(宏碁智雲)	本公司之子公司
Acer Being Signage GmbH (ABSG)	本公司之子公司
愛普瑞股份有限公司(愛普瑞)	本公司之子公司
波寶創新科技股份有限公司(波寶)	本公司之子公司
鷹諾實業股份有限公司(鷹諾)	本公司之子公司
上海颯騎信息科技有限公司(XPLSH)	本公司之子公司
安碁資訊股份有限公司(安碁)	本公司之子公司
重慶宏雲雙智股權投資基金管理有限公司 (ACVC)	本公司之子公司

宏碁股份有限公司個體財務報告附註(續)

關係人名稱	與本公司之關係
重慶宏碁智雲股權投資基金合夥企業 (有限合夥)(ACVP)	本公司之子公司
宏碁雲架構服務股份有限公司(宏碁雲架構)	本公司之子公司
TWP International Inc. (TWPBVI)	本公司之子公司
第三波軟件(北京)有限公司(第三波北京)	本公司之子公司
宏服技術服務(北京)有限公司(宏服)	本公司之子公司
建基股份有限公司(建基)	本公司於一〇六年十一月二十四日取得對該公司之控制力，自該日起成為本公司之子公司
AOPEN America Inc.(AOA)	"
AOPEN Computer B.V.(AOE)	"
AOPEN Technology Inc.(AOTH)	"
AOPEN Japan Inc.(AOJ)	"
兆商股份有限公司(兆商)	"
用心聯合有限公司(HTW)	"
AOPEN GLOBAL SOLUTIONS PTY LTD.(AOGS)	"
Great Connection LTD.(GCL)	"
艾爾鵬國際貿易(上海)有限公司(AOC)	"
建基科技(中山)有限公司(AOZ)	"
AOPEN AUSTRALIA & NEW ZEALAND PTY LTD(AOAU)	"
宏發半導體科技股份有限公司	關聯企業
展大國際股份有限公司	關聯企業
Bluechip Infotech Pty Ltd.	關聯企業
怡康軟體股份有限公司	關聯企業
全波科技股份有限公司	關聯企業
宏星技術股份有限公司	於民國一〇六年十月二十日前為本公司採權益法評價之合資企業，本公司於民國一〇六年十月二十日取得其控制力而成為本公司之子公司
智林運動行銷股份有限公司	其董事長係本公司主要管理人員之二等親
智融股份有限公司	其董事長為本公司之主要管理人員

宏碁股份有限公司個體財務報告附註(續)

(二)與關係人間之重大交易事項

1.營業收入

本公司對關係人之重大銷售金額如下：

	106年度	105年度
子公司：		
AEG	\$ 64,880,178	64,159,225
AAC	53,002,734	50,471,074
AAPH	30,853,237	34,402,505
其他子公司	14,360,771	15,401,981
合資	33,506	6,015
其他關係人	169	46
	\$ 163,130,595	164,440,846

本公司對關係人之銷貨價格與交易條件係依各銷貨地區之經濟環境及市場競爭情況分別決定，與銷售予非關係人之價格及交易條件無法比較。

2.進貨

本公司向關係人進貨金額如下：

	106年度	105年度
子公司	\$ 2,134,579	734,280

本公司向關係人進貨之價格因產品規格不同，與一般交易價格無法比較。

3.營業成本及費用

本公司因關係人提供管理諮詢、系統維護及產品開發設計等服務等所產生之營業成本及費用明細如下：

帳列項目	關係人類別	106年度	105年度
營業成本	子公司	\$ 318,871	492,155
營業費用	子公司	89,500	455,381
營業費用	關聯企業	3,710	3,000
營業費用	其他關係人	625	8,125
		\$ 412,706	958,661

宏碁股份有限公司個體財務報告附註(續)

4.租賃

本公司出租自有辦公大樓及租賃之辦公室予關係人使用，所產生之收入列報於「其他收益及費損淨額」項下，相關明細如下：

	106年度	105年度
子公司：		
渴望服務	\$ 37,234	37,234
其他子公司	6,936	1,902
關聯企業	124	124
合資	41	11
其他關係人	-	34
	\$ 44,335	39,305

5.服務收入

本公司對關係人提供管理諮詢及系統維護等服務所產生之收入，列報於「其他利益及損失」項下，相關明細如下：

	106年度	105年度
子公司：		
安碁	\$ 4,847	-
倚天	5,636	5,636
展碁	8,892	8,892
其他子公司	549	780
關聯企業	48	88
合資	4,524	-
其他關係人	1,584	-
	\$ 26,080	15,396

6.對關係人放款

本公司資金貸與關係人實際動支餘額如下：

	106.12.31	105.12.31
子公司：		
宏碁資訊	\$ 224,000	-
ACCQ	-	813,366
	\$ 224,000	813,366
利率	1.26%	1.50%

民國一〇六年度及一〇五年度本公司資金貸與子公司之利息收入分別為8,519千元及14,675千元。

宏碁股份有限公司個體財務報告附註(續)

7.向關係人借款

本公司向關係人借款金額如下：

	<u>106.12.31</u>	<u>105.12.31</u>
子公司：		
宏碁雲端技術	\$ 115,000	-
跨世紀	100,000	-
群基	710,000	-
其他子公司	74,000	-
	<u>\$ 999,000</u>	<u>-</u>
利率	<u>1.20%</u>	<u>-</u>

民國一〇六年度本公司向子公司借款之利息支出為13,142千元。

8.應付員工之移轉退休金負債

因本公司員工轉調宏碁資訊、安碁及宏碁雲端技術等子公司，並同時移轉淨確定福利負債，相關之應付款列於「長期應付款－關係人」項下。

9.應收關係人款項

<u>帳列項目</u>	<u>關係人類別</u>	<u>106.12.31</u>	<u>105.12.31</u>
應收帳款	子公司：		
	AAC	\$ 7,235,970	8,779,630
	AAPH	4,282,878	5,838,349
	AEG	458,625	6,142,876
	其他子公司	2,209,231	1,824,552
應收帳款	其他關係人	-	10
應收帳款	合資	-	1,645
其他應收款	子公司	36,732	30,692
其他應收款－融資	子公司：		
	宏碁資訊	224,000	-
	ACCQ	-	813,366
其他應收款	關聯企業	6	6
其他應收款	合資	-	6,713
其他應收款	其他關係人	-	9
		<u>\$ 14,447,442</u>	<u>23,437,848</u>

宏碁股份有限公司個體財務報告附註(續)

10. 應付關係人款項

帳列項目	關係人類別	106.12.31	105.12.31
應付帳款	子公司	\$ 94,524	135,603
其他應付款	子公司	147,233	125,063
其他應付款－融資	子公司	999,000	-
長期應付款	子公司	170,007	-
		\$ 1,410,764	260,666

11. 背書保證

本公司民國一〇六年及一〇五年十二月三十一日為子公司背書保證之額度分別為23,040,614千元及23,547,431千元，實際動支金額分別為3,125,826千元及3,282,443千元。

(三) 主要管理階層人員報酬

	106年度	105年度
短期員工福利	\$ 123,241	121,362
退職後福利	3,531	3,096
股份基礎給付	2,242	2,688
	\$ 129,014	127,146

有關股份基礎給付之說明請詳附註六(十七)。

八、質押之資產

本公司提供質押擔保之資產帳面價值(列報於其他金融資產－非流動項下)明細如下：

資產名稱	質押擔保標的	106.12.31	105.12.31
銀行存款及定存單	投標押金及履約保證等	\$ 40,769	48,657

九、重大或有負債及未認列之合約承諾

- (一) 本公司與Microsoft及IBM等公司簽訂軟體或專利授權合約，並已依相關合約約定履行。
- (二) 本公司在日常業務過程中不時接獲第三人主張專利侵權或要求專利授權之通知，儘管本公司並不預期其結果(個別或整體)對財務狀況或業務狀況造成重大不利影響，惟法律程序結果難以預料，因此爭議解決方案可能對本公司特定期間的經營成果或現金流量造成影響。
- (三) 本公司於民國一〇六年及一〇五年十二月三十一日，因標案及合約等而產生之履約保證金額分別為43,319千元及52,778千元。

宏碁股份有限公司個體財務報告附註(續)

(四)於民國一〇六年及一〇五年十二月三十一日，本公司為取得銀行授信額度而開立之擔保本票分別為43,410,809千元及43,104,191千元。

十、重大之災害損失：無。

十一、重大之期後事項

總統府已於民國一〇七年二月七日頒布所得稅法修正案將營利事業所得稅率自民國一〇七年度起由現行17%調高至20%。該稅率變動不影響民國一〇六年度帳列之當期及遞延所得稅；惟，將影響本公司未來期間之當期及遞延所得稅。若將變動後之新稅率適用於衡量民國一〇六年十二月三十一日所認列之暫時性差異，將使遞延所得稅資產及遞延所得稅負債分別增加8,422千元及111,841千元。

十二、其 他

員工福利、折舊、折耗及攤銷費用功能別彙總如下：

功 能 別 性 質 別	106年度			105年度		
	屬於營業 成本者	屬於營業 費用者	合 計	屬於營業 成本者	屬於營業 費用者	合 計
員工福利費用						
薪資費用	-	2,612,747	2,612,747	-	2,528,171	2,528,171
勞健保費用	-	151,756	151,756	-	165,479	165,479
退休金費用	-	101,826	101,826	-	117,048	117,048
其他員工福利費用	-	194,623	194,623	-	207,770	207,770
折舊費用	-	82,761	82,761	-	121,426	121,426
攤銷費用	-	67,589	67,589	-	86,641	86,641

本公司於民國一〇六年及一〇五年十二月三十一日之員工人數分別為1,600人及1,718人。

十三、附註揭露事項

(一)重大交易事項相關資訊：

1. 資金貸與他人：請詳附表一。
2. 為他人背書保證：請詳附表二。
3. 期末持有有價證券情形(不包含投資子公司、關聯企業及合資權益部分)：請詳附表三。
4. 累積買進或賣出同一有價證券之金額達新台幣三億元或實收資本額百分之二十以上：請詳附表四。
5. 取得不動產之金額達新台幣三億元或實收資本額百分之二十以上：無。
6. 處分不動產之金額達新台幣三億元或實收資本額百分之二十以上：無。
7. 與關係人進、銷貨之金額達新台幣一億元或實收資本額百分之二十以上者：請詳附表五。

宏碁股份有限公司個體財務報告附註(續)

8.應收關係人款項達新台幣一億元或實收資本額百分之二十以上：請詳附表六。

9.從事衍生工具交易：請詳附註六(二)。

(二)轉投資事業相關資訊：請詳附表七。

(三)大陸投資資訊

1.投資大陸公司名稱、主要營業項目、實收資本額、投資方式、資金匯出入情形、持股比例、投資損益、期末投資帳面價值、已匯回投資損益及赴大陸地區投資限額：詳附表八。

2.與大陸被投資公司直接或間接由第三地區所發生下列之重大交易事項，暨其價格、付款條件、未實現損益及其他有助於瞭解大陸投資對財務報表影響之有關資料：本公司民國一〇六年度與大陸被投資公司直接或間接之重大交易事項(於編製合併財務報告時業已沖銷)，請詳「重大交易事項相關資訊」之說明。

十四、部門資訊

請詳民國一〇六年度合併財務報告。

宏碁股份有限公司

資金貸與他人

民國一〇六年一月一日至十二月三十一日

附表一

單位：新台幣千元

編號	貸出資金之公司	貸與對象	往來項目(註三)	是否為關係人	本期最高金額	期末餘額	實際動支金額	利率區間	資金貸與性質(註一)	業務往來金額	有短期融通資金必要之原因	提列備抵呆帳金額	擔保品		對個別對象資金貸與限額(註二)	資金貸與總限額(註二)
													名稱	價值		
0	本公司	ACCQ	其他應收款-關係人	是	813,366	-	-	0%~4%	2	-	營運週轉	-	無	-	5,678,488	28,392,438
0	本公司	龍顯	其他應收款-關係人	是	2,000	2,000	-	0%~4%	2	-	營運週轉	-	無	-	5,678,488	28,392,438
0	本公司	宏碁智聯網	其他應收款-關係人	是	29,000	29,000	-	0%~4%	2	-	營運週轉	-	無	-	5,678,488	28,392,438
0	本公司	跨世紀	其他應收款-關係人	是	5,000	5,000	-	0%~4%	2	-	營運週轉	-	無	-	5,678,488	28,392,438
0	本公司	群基	其他應收款-關係人	是	35,000	35,000	-	0%~4%	2	-	營運週轉	-	無	-	5,678,488	28,392,438
0	本公司	宏碁資訊	其他應收款-關係人	是	224,000	224,000	224,000	0%~4%	2	-	營運週轉	-	無	-	5,678,488	28,392,438
0	本公司	安圖斯	其他應收款-關係人	是	19,000	19,000	-	0%~4%	2	-	營運週轉	-	無	-	5,678,488	28,392,438
0	本公司	愛普瑞	其他應收款-關係人	是	6,000	6,000	-	0%~4%	2	-	營運週轉	-	無	-	5,678,488	28,392,438
0	本公司	宏碁雲端技術	其他應收款-關係人	是	163,000	163,000	-	0%~4%	2	-	營運週轉	-	無	-	5,678,488	28,392,438
0	本公司	渴望服務	其他應收款-關係人	是	87,000	87,000	-	0%~4%	2	-	營運週轉	-	無	-	5,678,488	28,392,438
0	本公司	宏碁通信	其他應收款-關係人	是	17,000	17,000	-	0%~4%	2	-	營運週轉	-	無	-	5,678,488	28,392,438
0	本公司	聯永基	其他應收款-關係人	是	16,000	16,000	-	0%~4%	2	-	營運週轉	-	無	-	5,678,488	28,392,438
0	本公司	安碁	其他應收款-關係人	是	824,000	824,000	-	0%~4%	2	-	營運週轉	-	無	-	5,678,488	28,392,438
1	GWI	AAC	其他應收款-關係人	是	435,767	173,118	173,118	0%~4%	2	-	營運週轉	-	無	-	5,678,488	28,392,438
2	AAH	AAC	其他應收款-關係人	是	1,872,182	-	-	0%~4%	2	-	營運週轉	-	無	-	5,678,488	28,392,438
2	AAH	AAC	其他應收款-關係人	是	1,072,750	1,044,680	1,044,680	0%~4%	2	-	營運週轉	-	無	-	5,678,488	28,392,438
2	AAH	AAC	其他應收款-關係人	是	3,253,432	3,253,432	3,253,432	0%~4%	2	-	營運週轉	-	無	-	5,678,488	28,392,438
3	宏碁資訊	波寶	其他應收款-關係人	是	5,000	-	-	0%~4%	2	-	營運週轉	-	無	-	5,678,488	28,392,438
3	宏碁資訊	本公司	其他應收款-關係人	是	224,000	224,000	-	0%~4%	2	-	營運週轉	-	無	-	5,678,488	28,392,438
4	BJAI	ACCN	其他應收款-關係人	是	37,182	-	-	0%~4%	2	-	營運週轉	-	無	-	5,678,488	28,392,438
5	AIZS	ACCN	其他應收款-關係人	是	211,011	211,011	211,011	0%~4%	2	-	營運週轉	-	無	-	5,678,488	28,392,438
6	群基	本公司	其他應收款-關係人	是	691,000	-	-	0%~4%	2	-	營運週轉	-	無	-	5,678,488	28,392,438
6	群基	本公司	其他應收款-關係人	是	710,000	710,000	710,000	0%~4%	2	-	營運週轉	-	無	-	5,678,488	28,392,438
7	跨世紀	本公司	其他應收款-關係人	是	347,000	-	-	0%~4%	2	-	營運週轉	-	無	-	5,678,488	28,392,438
7	跨世紀	本公司	其他應收款-關係人	是	100,000	100,000	100,000	0%~4%	2	-	營運週轉	-	無	-	5,678,488	28,392,438
8	龍顯	本公司	其他應收款-關係人	是	40,000	-	-	0%~4%	2	-	營運週轉	-	無	-	5,678,488	28,392,438
8	龍顯	本公司	其他應收款-關係人	是	40,000	40,000	-	0%~4%	2	-	營運週轉	-	無	-	5,678,488	28,392,438
9	宏碁智聯網	本公司	其他應收款-關係人	是	672,000	-	-	0%~4%	2	-	營運週轉	-	無	-	5,678,488	28,392,438

編號	貸出資金之公司	貸與對象	往來項目(註三)	是否為關係人	本期最高金額	期末餘額	實際動支金額	利率區間	資金貸與性質(註一)	業務往來金額	有短期融通資金必要之原因	提列備抵呆帳金額	擔保品		對個別對象資金貸與限額(註二)	資金貸與總限額(註二)
													名稱	價值		
9	宏碁智聯網	本公司	其他應收款-關係人	是	590,000	590,000	46,000	0%~4%	2	-	營運週轉	-	無	-	5,678,488	28,392,438
10	宏碁雲端技術	ABSG	其他應收款-關係人	是	4,064	-	-	0%~4%	2	-	營運週轉	-	無	-	5,678,488	28,392,438
10	宏碁雲端技術	ABSG	其他應收款-關係人	是	10,792	10,750	10,750	0%~4%	2	-	營運週轉	-	無	-	5,678,488	28,392,438
10	宏碁雲端技術	ABSG	其他應收款-關係人	是	7,194	7,167	5,375	0%~4%	2	-	營運週轉	-	無	-	5,678,488	28,392,438
10	宏碁雲端技術	ABSG	其他應收款-關係人	是	71,665	71,665	-	0%~4%	2	-	營運週轉	-	無	-	5,678,488	28,392,438
10	宏碁雲端技術	本公司	其他應收款-關係人	是	163,000	163,000	115,000	0%~4%	2	-	營運週轉	-	無	-	5,678,488	28,392,438
11	安圖斯	本公司	其他應收款-關係人	是	19,000	19,000	19,000	0%~4%	2	-	營運週轉	-	無	-	5,678,488	28,392,438
12	愛普瑞	本公司	其他應收款-關係人	是	6,000	6,000	-	0%~4%	2	-	營運週轉	-	無	-	5,678,488	28,392,438
13	渴望服務	本公司	其他應收款-關係人	是	87,000	87,000	-	0%~4%	2	-	營運週轉	-	無	-	5,678,488	28,392,438
14	宏碁通信	本公司	其他應收款-關係人	是	17,000	17,000	4,000	0%~4%	2	-	營運週轉	-	無	-	5,678,488	28,392,438
15	聯永基	本公司	其他應收款-關係人	是	16,000	16,000	5,000	0%~4%	2	-	營運週轉	-	無	-	5,678,488	28,392,438
16	安碁	本公司	其他應收款-關係人	是	824,000	824,000	-	0%~4%	2	-	營運週轉	-	無	-	5,678,488	28,392,438
17	AGU	AEG	其他應收款-關係人	是	719,435	716,650	716,650	0%~4%	2	-	營運週轉	-	無	-	5,678,488	28,392,438
18	渴望服務	龍顯	其他應收款-關係人	是	50,000	50,000	35,000	0%~4%	2	-	營運週轉	-	無	-	5,678,488	28,392,438
19	宏碁智通	本公司	其他應收款-關係人	是	117,000	117,000	-	0%~4%	2	-	營運週轉	-	無	-	5,678,488	28,392,438

(註一) 資金貸與性質：

2.有短期融通資金之必要。

(註二) 資金貸與總額以本公司最近期經會計師查核或核閱後之淨值(106.9.30淨值)之50%為限，其中因短期融通資金必要之貸與總額以20%為限。

對個別對象資金貸與限額，若屬本公司控股比例50%以上之企業，以不超過上述淨值之10%為限。

本公司直接或間接持股100%之子公司，於資金貸與他人時，其貸與總額及個別對象限額按本公司之淨值適用上述規定。

(註三) 上述交易於編製合併財務報表時業已沖銷。

宏碁股份有限公司
為他人背書保證
民國一〇六年一月一日至十二月三十一日

附表二

單位：新台幣千元

編號	背書保證者 公司名稱	被背書保證對象		對單一企業背書保 證限額 (註二)(註三)	本期最高背書 保證餘額	期末背書保證餘額	實際動支金 額	以財產擔保之 背書保證金額	累計背書保證金額 佔最近期財務報表 淨值之比率	背書保證 最高限額 (註二)(註三)	屬母公司對 子公司背書 保證	屬子公司對 母公司背書 保證	屬對大陸地區 背書保證
		公司名稱	關係(註一)										
0	本公司	AJC	3	11,356,975	834,043	794,605	-	-	1.40%	56,784,876	Y		
0	本公司	ATH	3	11,356,975	171,079	158,194	12,478	-	0.28%	56,784,876	Y		
0	本公司	Acer泛亞子公司	3	11,356,975	4,357,665	4,029,480	388,555	-	7.10%	56,784,876	Y		
0	本公司	AEG	3	11,356,975	392,632	391,961	391,961	-	0.69%	56,784,876	Y		
0	本公司	Acer泛歐子公司	3	11,356,975	4,196,270	3,880,240	292,456	-	6.83%	56,784,876	Y		
0	本公司	ACN/ACD/ACW/AFN	3	11,356,975	15,218	14,590	14,590	-	0.03%	56,784,876	Y		
0	本公司	ATB	3	11,356,975	483,570	298,480	-	-	0.53%	56,784,876	Y		
0	本公司	Acer泛美子公司	3	11,356,975	5,487,430	5,074,160	253,542	-	8.94%	56,784,876	Y		
0	本公司	AMEX	3	11,356,975	290,511	268,632	-	-	0.47%	56,784,876	Y		
0	本公司	Acer大中華子公司	3	11,356,975	1,775,345	1,641,640	71,260	-	2.89%	56,784,876	Y		Y
0	本公司	安碁	2	11,356,975	316,270	300,000	-	-	0.53%	56,784,876	Y		
0	本公司	宏碁資訊	3	11,356,975	1,850,000	1,850,000	653,249	-	3.26%	56,784,876	Y		
0	本公司	SMA	3	11,356,975	110,644	110,644	2,505	-	0.19%	56,784,876	Y		
0	本公司	ACA	3	11,356,975	347,856	298,480	298,480	-	0.53%	56,784,876	Y		
0	本公司	AIL	3	11,356,975	2,607,120	2,607,120	713,057	-	4.59%	56,784,876	Y		
0	本公司	ACCN	3	11,356,975	1,252,351	1,215,920	-	-	2.14%	56,784,876	Y		Y
0	本公司	AME	3	11,356,975	48,419	44,772	31,693	-	0.08%	56,784,876	Y		
0	本公司	宏碁雲端技術	3	11,356,975	62,020	61,696	2,000	-	0.11%	56,784,876	Y		
1	建碁	AOA	2	235,958	14,526	13,432	-	-	1.70%	786,527	Y		

(註一)背書保證者與被背書保證對象之關係如下：2.直接持有普通股股權超過50%之子公司。

3.母公司與子公司持有普通股股權合併計算超過50%之被投資公司。

(註二)本公司背書保證總額以最近期經會計師查核或核閱後之淨值(106.9.30淨值)為限。對單一企業背書保證之限額以不超過上述淨值20%為限。

(註三)建碁背書保證總額以最近期經會計師查核或核閱之淨值(106.12.31淨值)為限。對單一企業背書保證之限額以不超過上述之淨值30%為限。

宏基股份有限公司
 期末持有有價證券情形
 (不包含投資子公司、關聯企業及合資控制部分)
 民國一〇六年十二月三十一日

附表三

單位:新台幣千元/千股(單位)

持有 之公司	有價證券 種類及名稱	與有價證券 發行人之關係	帳列 科目	期末				本年度期中最高持股		備註
				股數(單位)	帳面金額	持股比例	公允價值	股數(單位)	持股比例	
本公司	鴻海股票	-	備供出售金融資產-流動	705	67,077	-	67,077	705	-	
本公司	佳世達股票	-	備供出售金融資產-非流動	81,713	1,728,223	4.15%	1,728,223	81,713	4.15%	
本公司	大聯大股票	-	備供出售金融資產-非流動	4,360	171,799	0.24%	171,799	4,360	0.24%	
本公司	緯創資通股票	-	備供出售金融資產-非流動	53,252	1,275,384	1.94%	1,275,384	53,252	1.94%	
本公司	智融股票	-	備供出售金融資產-非流動	398	3,675	19.90%	3,675	398	19.90%	
本公司	全球策略創投股票	-	備供出售金融資產-非流動	8,505	44,318	19.35%	44,318	8,505	19.35%	
本公司	龍一創投股票	-	備供出售金融資產-非流動	13,459	20,711	19.94%	20,711	13,459	19.94%	
本公司	Venture Power股票	-	備供出售金融資產-非流動	15	391	4.15%	391	15	4.15%	
本公司	Starbreeze 可轉換公司債	-	無活絡市場之債務工具投資-流動	-	227,243	-	227,243	-	-	
群基	緯創資通股票	-	備供出售金融資產-非流動	12,674	303,541	0.46%	303,541	12,674	0.46%	
群基	支付連國際資訊股票	-	備供出售金融資產-非流動	12,600	126,000	14.82%	126,000	12,600	14.82%	
群基	益龍生醫股票	-	備供出售金融資產-非流動	700	14,000	18.92%	14,000	700	18.92%	
ASCBVI	ID5 Fund L.P.股票	-	備供出售金融資產-非流動	3,800	241,196	19.39%	241,196	3,800	19.39%	
ASCBVI	IP Cathay One, L.P.股票	-	備供出售金融資產-非流動	5,442	15,548	8.00%	15,548	5,442	8.00%	
ASCBVI	ID5 Annex I fund股票	-	備供出售金融資產-非流動	565	19,510	19.15%	19,510	565	19.15%	
ASCBVI	ATS股票	-	備供出售金融資產-非流動	3,171	44,772	11.07%	44,772	3,171	11.07%	
ASCBVI	Trutag股票	-	備供出售金融資產-非流動	1,346	89,559	1.69%	89,559	1,346	1.69%	
ASCBVI	Gorilla股票	-	備供出售金融資產-非流動	244	59,696	2.19%	59,696	244	2.19%	
ASCBVI	Jibo股票	-	備供出售金融資產-非流動	5,659	59,696	1.68%	59,696	5,659	1.68%	
ASCBVI	GCR股票	-	備供出售金融資產-非流動	600	35,818	10.00%	35,818	600	10.00%	
ASCBVI	Locix股票	-	備供出售金融資產-非流動	1,000	44,772	6.27%	44,772	1,000	6.27%	
ASCBVI	BoniO股票	-	備供出售金融資產-非流動	463	119,392	14.07%	119,392	463	14.07%	
ASCBVI	Delight股票	-	備供出售金融資產-非流動	13	59,707	11.50%	59,707	13	11.50%	
ASCBVI	IMAX VR Content Fund股票	-	備供出售金融資產-非流動	211	6,305	39.10%	6,305	211	39.10%	
ASCBVI	ATS 可轉換票券	-	無活絡市場之債務工具投資-流動	-	5,223	-	5,223	-	-	
AWI	宏基股票	母子公司	庫藏股	12,730	522,237	0.41%	307,426	12,730	0.41%	
AWI	宏基GDR受益憑證	母子公司	庫藏股	4,987	1,969,617	0.81%	558,991	4,987	0.81%	
跨世紀	中華開發金控股票	-	備供出售金融資產-流動	5,049	51,252	0.03%	51,252	5,049	0.03%	
跨世紀	宏基股票	母子公司	備供出售金融資產-非流動	4,774	115,286	0.16%	115,286	4,774	0.16%	
倚天	鼎天股票	-	備供出售金融資產-非流動	1,015	21,731	2.01%	21,731	1,015	2.01%	
倚天	宏基股票	母子公司	備供出售金融資產-非流動	4,305	103,975	0.14%	103,975	4,305	0.14%	
倚天	佳能昕普股票	-	備供出售金融資產-非流動	284	2,931	7.89%	2,931	284	7.89%	
展基	安東貿易股票	-	備供出售金融資產-非流動	3,000	67,227	10.00%	67,227	3,000	10.00%	
ACTI	Physiosigns Inc., DE 股票	-	備供出售金融資產-非流動	800	238,784	12.50%	238,784	800	12.50%	
宏基智雲	PilotTv Holdings 股票	-	備供出售金融資產-非流動	2,676	57,462	19.18%	57,462	2,676	19.18%	
建基	創為股票	-	備供出售金融資產-非流動	5,786	343,496	19.17%	343,496	5,786	19.17%	
ACVP	深圳市青葡萄科技股票	-	備供出售金融資產-非流動	889	36,697	13.79%	36,697	889	13.79%	

宏碁股份有限公司
 累積買進或賣出同一有價證券之金額達新臺幣三億元或實收資本額百分之二十以上
 民國一〇六年一月一日至十二月三十一日

附表四

單位:新台幣千元/千股(單位)

買賣之公司	有價證券種類及名稱	帳列科目	交易對象	關係	期初		買入		賣出				期末	
					股數(單位)	金額	股數(單位)	金額	股數(單位)	售價	帳面成本	處分損益	股數(單位)	金額(註一)
ACCN	招商銀行人民幣步步生金保本理財計劃	其他金融資產	招商銀行	無	-	-	1,560,000	7,001,942	1,560,000	7,014,622	7,001,942	12,680	-	-
ACCN	富邦華一銀行人民幣月得盈16030000期	其他金融資產	富邦華一銀行	無	-	-	2,750,000	12,262,010	2,750,000	12,291,444	12,262,010	29,434	-	-
ASIN	ACR	採用權益法之投資	AEH	母公司	-	-	4,600	487,744	-	-	-	-	4,600	526,265
AEH	ACR	採用權益法之投資	ASIN	子公司	4,600	522,719	-	-	4,600	487,744	487,744	-	-	-
本公司	宏碁智聯網	採用權益法之投資	(註二)	子公司	173,305	1,479,013	41,900	419,004	-	-	-	-	215,205	1,529,848
宏碁智聯網	宏碁雲端技術	採用權益法之投資	(註二)	子公司	60,000	408,889	52,540	525,400	-	-	-	-	112,540	611,732
本公司	建碁	採用權益法之投資	(註三)	母公司	-	-	28,970	333,155	-	-	-	-	28,970	331,350

(註一)此係包含評價損益、投資損益、換算調整數及其他金額等。

(註二)係辦理現金增資。

(註三)係為私募普通股。

宏碁股份有限公司
與關係人進、銷貨之金額達新台幣一億元或實收資本額百分之二十以上者
民國一〇六年一月一日至十二月三十一日

附表五

單位：新台幣千元

進(銷)貨之公司	交易對象名稱	關係	交易情形				交易條件與一般交易不同之情形及原因(註一)		應收(付)票據、帳款		備註
			進(銷)貨	金額	佔總進(銷)貨之比率%	授信期間	單價	授信期間	餘額	佔總應收(付)票據、帳款之比率	
本公司	AAC	母子公司	(銷貨)	(53,002,734)	(30.41)%	OA90	-	-	7,235,970	39.26%	
本公司	AAPH	母子公司	(銷貨)	(30,853,237)	(17.70)%	OA60	-	-	4,282,878	23.23%	
本公司	ACCQ	母子公司	(銷貨)	(10,248,480)	(5.88)%	OA60	-	-	1,286,591	6.98%	
本公司	AEG	母子公司	(銷貨)	(64,880,178)	(37.23)%	OA60	-	-	458,625	2.49%	
本公司	AFE	母子公司	(銷貨)	(811,319)	(0.47)%	OA60	-	-	174,216	0.95%	
本公司	APHI	母子公司	(銷貨)	(111,114)	(0.06)%	OA60	-	-	71,791	0.39%	
本公司	APX	母子公司	(銷貨)	(216,898)	(0.12)%	OA60	-	-	409	-	
本公司	ASC	母子公司	(銷貨)	(107,740)	(0.06)%	OA60	-	-	7,895	0.04%	
本公司	ASSB	母子公司	(銷貨)	(606,407)	(0.35)%	OA60	-	-	218,639	1.19%	
本公司	展碁	母子公司	(銷貨)	(2,020,865)	(1.16)%	EM45	-	-	264,709	1.44%	
本公司	安碁	母子公司	進貨	330,167	0.20%	OA60	-	-	(263)	-	
本公司	宏碁雲端技術	母子公司	進貨	154,369	0.09%	OA60	-	-	(27,517)	(0.08)%	
本公司	宏碁資訊	母子公司	進貨	1,841,231	1.10%	EM60	-	-	(66,251)	(0.19)%	
本公司	展碁	母子公司	進貨	134,126	0.08%	EM45	-	-	(14,124)	(0.04)%	
安碁	本公司	母子公司	(銷貨)	(330,167)	(33.43)%	OA60	-	-	263	0.21%	
宏碁雲端技術	本公司	母子公司	(銷貨)	(154,369)	(60.22)%	OA60	-	-	27,517	31.62%	
宏碁資訊	本公司	母子公司	(銷貨)	(1,841,231)	(41.93)%	EM60	-	-	66,251	11.21%	
宏碁資訊	展碁	聯屬公司	進貨	146,956	3.74%	EM60	-	-	(48,795)	(7.24)%	
建碁	AOA	母子公司	(銷貨)	(171,719)	21.34%	OA90	-	-	93,502	42.87%	
建碁	AOAU	母子公司	(銷貨)	(136,796)	17.00%	OA60	-	-	25,783	11.82%	
建碁	AOE	母子公司	(銷貨)	(255,958)	31.80%	OA60	-	-	58,598	26.86%	
建碁	AOTH	母子公司	進貨	466,573	65.80%	OA60	-	-	(22,486)	40.34%	
展碁	本公司	母子公司	(銷貨)	(134,126)	(1.28)%	EM45	-	-	14,124	0.68%	
展碁	宏碁資訊	聯屬公司	(銷貨)	(146,956)	(1.41)%	EM60	-	-	48,795	2.34%	
展碁	本公司	母子公司	進貨	2,020,865	20.43%	EM45	-	-	(264,709)	(17.19)%	
AAC	AMEX	聯屬公司	(銷貨)	(3,163,280)	(5.69)%	OA60	-	-	1,340,972	17.00%	

進(銷)貨之公司	交易對象名稱	關係	交易情形				交易條件與一般交易不同之情形及原因(註一)		應收(付)票據、帳款		備註
			進(銷)貨	金額	佔總進(銷)貨之比率%	授信期間	單價	授信期間	餘額	佔總應收(付)票據、帳款之比率	
AAC	ASC	聯屬公司	(銷貨)	(232,236)	(0.42)%	OA60	-	-	27,064	0.34%	
AAC	ATB	聯屬公司	(銷貨)	(431,430)	(0.78)%	OA60	-	-	129,913	1.65%	
AAC	本公司	母子公司	進貨	53,002,734	95.41%	OA90	-	-	(7,235,970)	(88.08)%	
AAPH	ACA	聯屬公司	(銷貨)	(5,347,585)	(16.44)%	OA60	-	-	1,869,605	21.03%	
AAPH	ACNZ	聯屬公司	(銷貨)	(773,065)	(2.38)%	OA60	-	-	169,423	1.91%	
AAPH	ACS	聯屬公司	(銷貨)	(2,076,692)	(6.38)%	OA60	-	-	250,593	2.82%	
AAPH	AIL	聯屬公司	(銷貨)	(6,095,798)	(18.74)%	OA60	-	-	3,762,346	42.32%	
AAPH	AIN	聯屬公司	(銷貨)	(3,957,161)	(12.16)%	OA60	-	-	890,811	10.02%	
AAPH	AJC	聯屬公司	(銷貨)	(1,970,467)	(6.06)%	OA60	-	-	939,917	10.57%	
AAPH	AMI	聯屬公司	(銷貨)	(281,450)	(0.87)%	OA60	-	-	67,068	0.75%	
AAPH	APHI	聯屬公司	(銷貨)	(906,346)	(2.79)%	OA60	-	-	62,258	0.70%	
AAPH	ASSB	聯屬公司	(銷貨)	(2,104,913)	(6.47)%	OA60	-	-	-	-	
AAPH	ATH	聯屬公司	(銷貨)	(5,458,313)	(16.78)%	OA60	-	-	771,781	8.68%	
AAPH	本公司	母子公司	進貨	30,853,237	95.67%	OA60	-	-	(4,282,878)	(97.88)%	
ACA	ACNZ	聯屬公司	(銷貨)	(148,742)	(2.14)%	OA60	-	-	38,792	2.73%	
ACA	Bluechip	其他關係人	(銷貨)	(257,821)	(3.71)%	OA60	-	-	78,367	5.51%	
ACA	AAPH	聯屬公司	進貨	5,347,585	100.00%	OA60	-	-	(1,869,605)	(97.46)%	
ACCN	ACCQ	聯屬公司	(銷貨)	(105,395)	(0.74)%	OA60	-	-	128,118	8.51%	
ACCN	ACCQ	聯屬公司	進貨	12,591,664	89.36%	OA60	-	-	(1,856,817)	(99.87)%	
ACCQ	ACCN	聯屬公司	(銷貨)	(12,591,664)	(99.91)%	OA60	-	-	1,856,817	99.92%	
ACCQ	ACCN	聯屬公司	進貨	105,395	0.78%	OA60	-	-	(128,118)	(7.09)%	
ACCQ	本公司	母子公司	進貨	10,248,480	86.48%	OA60	-	-	(1,286,591)	(71.22)%	
ACF	AEG	聯屬公司	(銷貨)	(258,981)	(2.09)%	OA60	-	-	686,945	17.94%	
ACF	AEG	聯屬公司	進貨	11,223,729	93.31%	OA60	-	-	(1,472,809)	(96.54)%	
ACF	APX	聯屬公司	進貨	126,137	1.05%	OA60	-	-	(9,265)	(0.61)%	
ACG	AEG	聯屬公司	(銷貨)	(574,777)	(2.06)%	OA60	-	-	1,883,535	23.06%	
ACG	APX	聯屬公司	(銷貨)	(161,730)	(0.58)%	OA60	-	-	25,082	0.31%	
ACG	AEG	聯屬公司	進貨	25,798,281	95.40%	OA60	-	-	(4,834,199)	(98.16)%	
ACG	APX	聯屬公司	進貨	329,270	1.22%	OA45	-	-	(49,837)	(1.01)%	
ACH	AEG	聯屬公司	(銷貨)	(185,327)	(2.97)%	OA60	-	-	416,087	26.27%	
ACH	AEG	聯屬公司	進貨	5,734,271	95.37%	OA60	-	-	(741,401)	(97.86)%	
ACH	APX	聯屬公司	進貨	104,934	1.75%	OA60	-	-	(15,707)	(2.07)%	

進(銷)貨之公司	交易對象名稱	關係	交易情形				交易條件與一般交易不同之情形及原因(註一)		應收(付)票據、帳款		備註
			進(銷)貨	金額	佔總進(銷)貨之比率%	授信期間	單價	授信期間	餘額	佔總應收(付)票據、帳款之比率	
ACNZ	AAPH	聯屬公司	進貨	773,065	83.74%	OA60	-	-	(169,423)	(78.64)%	
ACNZ	ACA	聯屬公司	進貨	148,742	16.11%	OA60	-	-	(38,792)	(18.01)%	
ACS	AAPH	聯屬公司	進貨	2,076,692	96.96%	OA60	-	-	(250,593)	(97.47)%	
ACZ	ASIN	聯屬公司	(銷貨)	(284,611)	(48.10)%	OA30	-	-	-	-	
ACZ	APX	聯屬公司	進貨	193,729	36.34%	OA90	-	-	(31,743)	(92.04)%	
AEG	ACF	聯屬公司	(銷貨)	(11,223,729)	(13.55)%	OA60	-	-	1,472,809	9.49%	
AEG	ACG	聯屬公司	(銷貨)	(25,798,281)	(31.15)%	OA60	-	-	4,834,199	31.14%	
AEG	ACH	聯屬公司	(銷貨)	(5,734,271)	(6.92)%	OA60	-	-	741,401	4.78%	
AEG	AIB	聯屬公司	(銷貨)	(3,823,342)	(4.62)%	OA60	-	-	307,168	1.98%	
AEG	AIT	聯屬公司	(銷貨)	(5,834,556)	(7.04)%	OA60	-	-	1,219,026	7.85%	
AEG	AME	聯屬公司	(銷貨)	(500,657)	(0.60)%	OA60	-	-	-	-	
AEG	APX	聯屬公司	(銷貨)	(285,073)	(0.34)%	OA60	-	-	85,226	0.55%	
AEG	ASIN	聯屬公司	(銷貨)	(18,985,080)	(22.92)%	OA60	-	-	4,806,473	30.96%	
AEG	ASZ	聯屬公司	(銷貨)	(2,589,243)	(3.13)%	OA60	-	-	427,359	2.75%	
AEG	AUK	聯屬公司	(銷貨)	(7,539,879)	(9.10)%	OA60	-	-	1,057,483	6.81%	
AEG	SER	聯屬公司	(銷貨)	(348,616)	(0.42)%	OA60	-	-	60,253	0.39%	
AEG	ACF	聯屬公司	進貨	258,981	0.32%	OA60	-	-	(686,945)	(6.76)%	
AEG	ACG	聯屬公司	進貨	574,777	0.72%	OA60	-	-	(1,883,535)	(18.53)%	
AEG	ACH	聯屬公司	進貨	185,327	0.23%	OA60	-	-	(416,087)	(4.09)%	
AEG	AIB	聯屬公司	進貨	293,571	0.37%	OA60	-	-	(372,758)	(3.67)%	
AEG	AIT	聯屬公司	進貨	249,959	0.31%	OA60	-	-	(374,022)	(3.68)%	
AEG	APX	聯屬公司	進貨	394,071	0.49%	OA60	-	-	(14,290)	(0.14)%	
AEG	本公司	母子公司	進貨	64,880,178	81.03%	OA60	-	-	(458,625)	(4.51)%	
AFE	本公司	母子公司	進貨	811,319	96.85%	OA60	-	-	(174,216)	(97.94)%	
AIB	AEG	聯屬公司	(銷貨)	(293,571)	(6.59)%	OA60	-	-	372,758	28.52%	
AIB	AEG	聯屬公司	進貨	3,823,342	89.18%	OA60	-	-	(307,168)	(100.00)%	
AIB	APX	聯屬公司	進貨	145,211	3.39%	OA60	-	-	(17,799)	(5.85)%	
AIL	AAPH	聯屬公司	進貨	6,095,798	54.02%	OA60	-	-	(3,762,346)	(93.59)%	
AIN	AMI	母子公司	(銷貨)	(301,383)	(5.85)%	OA60	-	-	69,362	57.06%	
AIN	AAPH	聯屬公司	進貨	3,957,161	79.72%	OA60	-	-	(890,811)	(91.27)%	
AIN	AMI	母子公司	進貨	619,588	12.98%	OA90	-	-	(78,152)	(8.01)%	
AIT	AEG	聯屬公司	(銷貨)	(249,959)	(3.95)%	OA60	-	-	374,022	14.07%	

進(銷)貨之公司	交易對象名稱	關係	交易情形				交易條件與一般交易不同之情形及原因(註一)		應收(付)票據、帳款		備註
			進(銷)貨	金額	佔總進(銷)貨之比率%	授信期間	單價	授信期間	餘額	佔總應收(付)票據、帳款之比率	
AIT	AEG	聯屬公司	進貨	5,834,556	94.99%	OA60	-	-	(1,219,026)	(99.19)%	
AJC	AAPH	聯屬公司	進貨	1,970,467	92.58%	OA60	-	-	(939,917)	(97.37)%	
AME	AEG	聯屬公司	進貨	500,657	54.50%	OA60	-	-	-	-	
AMEX	AAC	聯屬公司	進貨	3,163,280	97.92%	OA60	-	-	(1,340,972)	(100.00)%	
AMI	AIN	母子公司	(銷貨)	(619,588)	(99.78)%	OA90	-	-	78,152	99.98%	
AMI	AAPH	聯屬公司	進貨	281,450	45.04%	OA60	-	-	(67,068)	(47.16)%	
AMI	AIN	母子公司	進貨	301,383	48.23%	OA60	-	-	(69,362)	(48.78)%	
AOA	建基	母子公司	進貨	171,719	80.14%	OA90	-	-	(93,502)	87.21%	
AOAU	建基	母子公司	進貨	136,796	89.19%	OA60	-	-	(25,783)	74.59%	
AOE	建基	母子公司	進貨	255,958	86.35%	OA60	-	-	(58,598)	91.25%	
AOTH	AOZ	母子公司	(銷貨)	(388,291)	41.67%	OA60	-	-	50,389	40.82%	
AOTH	建基	母子公司	(銷貨)	(466,573)	50.08%	OA60	-	-	22,486	18.22%	
AOTH	AOZ	母子公司	進貨	429,192	40.48%	OA60	-	-	(112,201)	48.58%	
AOZ	AOTH	母子公司	(銷貨)	(429,192)	83.26%	OA60	-	-	112,201	88.10%	
AOZ	AOTH	母子公司	進貨	388,291	83.72%	OA60	-	-	(50,389)	80.77%	
APHI	AAPH	聯屬公司	進貨	906,346	95.19%	OA60	-	-	(62,258)	(37.46)%	
APHI	本公司	母子公司	進貨	111,114	10.23%	OA60	-	-	(71,791)	(43.19)%	
APX	ACF	聯屬公司	(銷貨)	(126,137)	(6.61)%	OA60	-	-	9,265	4.05%	
APX	ACG	聯屬公司	(銷貨)	(329,270)	(17.26)%	OA45	-	-	49,837	21.79%	
APX	ACH	聯屬公司	(銷貨)	(104,934)	(5.50)%	OA60	-	-	15,707	6.87%	
APX	ACZ	聯屬公司	(銷貨)	(193,729)	(10.15)%	OA90	-	-	31,743	13.88%	
APX	AEG	聯屬公司	(銷貨)	(394,071)	(20.65)%	OA60	-	-	14,290	6.25%	
APX	AIB	聯屬公司	(銷貨)	(145,211)	(7.61)%	OA60	-	-	17,799	7.78%	
APX	ACG	聯屬公司	進貨	161,730	10.06%	OA60	-	-	(25,082)	(12.22)%	
APX	AEG	聯屬公司	進貨	285,073	17.73%	OA60	-	-	(85,226)	(41.52)%	
APX	本公司	母子公司	進貨	216,898	13.49%	OA60	-	-	(409)	(0.20)%	
ARU	ASIN	聯屬公司	(銷貨)	(152,657)	(100.00)%	OA60	-	-	12,255	100.00%	
ASC	AAC	聯屬公司	進貨	232,236	36.20%	OA60	-	-	(27,064)	(26.72)%	
ASC	本公司	母子公司	進貨	107,740	16.80%	OA60	-	-	(7,895)	(7.79)%	
ASIN	ACZ	聯屬公司	進貨	284,611	1.53%	OA30	-	-	-	-	
ASIN	AEG	聯屬公司	進貨	18,985,080	97.65%	OA60	-	-	(4,806,473)	(99.44)%	
ASIN	ARU	聯屬公司	進貨	152,657	0.82%	OA60	-	-	(12,255)	(0.25)%	

進(銷)貨之公司	交易對象名稱	關係	交易情形				交易條件與一般交易不同之情形及原因(註一)		應收(付)票據、帳款		備註
			進(銷)貨	金額	佔總進(銷)貨之比率%	授信期間	單價	授信期間	餘額	佔總應收(付)票據、帳款之比率	
ASSB	SMA	母子公司	(銷貨)	(582,958)	(18.98)%	OA60	-	-	1,227	0.50%	
ASSB	AAPH	聯屬公司	進貨	2,104,913	76.12%	OA60	-	-	-	-	
ASSB	本公司	母子公司	進貨	606,407	21.93%	OA60	-	-	(218,639)	(92.94)%	
ASZ	AEG	聯屬公司	進貨	2,589,243	96.14%	OA60	-	-	(427,359)	(98.72)%	
ATB	AAC	聯屬公司	進貨	431,430	10.11%	OA60	-	-	(129,913)	(7.15)%	
ATH	AAPH	聯屬公司	進貨	5,458,313	94.19%	OA60	-	-	(771,781)	(91.92)%	
AUK	AEG	聯屬公司	進貨	7,539,879	96.41%	OA60	-	-	(1,057,483)	(98.88)%	
SER	AEG	聯屬公司	進貨	348,616	100.00%	OA60	-	-	(60,253)	(99.94)%	
SMA	ASSB	母子公司	進貨	582,958	16.02%	OA60	-	-	(1,227)	(2.76)%	

(註一)上述關係人間之銷貨價格與交易條件係依各銷貨地區之經濟環境及市場競爭情況分別決定，與銷售予非關係人之價格及交易條件無法比較。另，向關係人進貨之價格因產品規格不同，無一般交易價格可資比較。

(註二)上列交易屬母子公司交易者，於編製合併財務報表時業已沖銷。

宏碁股份有限公司
 應收關係人款項達新台幣一億元或實收資本額百分之二十以上者
 民國一〇六年十二月三十一日

附表六

單位：新台幣千元

帳列應收款 項之公司	交易對 象名稱	關 係	應收關係人 款項餘額	週轉率	逾期應收關係人款項		應收關係人款項 期後收回金額	提列備抵 呆帳金額
					金額	處理方式		
本公司	AAC	母子公司	7,235,970	6.62	-		6,859,434	
本公司	AAPH	母子公司	4,282,878	6.10	146,352	催收	4,055,633	
本公司	ACCQ	母子公司	1,286,591	7.54	-		1,286,591	
本公司	AEG	母子公司	458,625	19.66	16	催收	453,891	
本公司	AFE	母子公司	174,216	5.46	9,485	催收	131,972	
本公司	ASSB	母子公司	218,639	5.55	-		218,639	
本公司	宏碁資訊	母子公司	229,113	2.60	3,004	催收	1,312	
本公司	展碁	母子公司	274,045	11.52	-		274,045	
宏碁雲端技術	本公司	母子公司	142,570	4.10	-		-	
群碁	本公司	母子公司	714,178	-	-		-	
跨世紀	本公司	母子公司	100,589	-	-		-	
AAC	AMEX	聯屬公司	1,341,691	2.73	885,478	催收	420,936	
AAC	ASC	聯屬公司	440,487	9.84	-		25,233	
AAC	ATB	聯屬公司	129,913	2.70	243	催收	91,549	
AAH	AAC	母子公司	4,310,000	-	-		-	
AAPH	ACA	聯屬公司	1,869,605	2.40	21,162	催收	1,028,775	
AAPH	ACNZ	聯屬公司	169,423	4.18	-		166,062	
AAPH	ACS	聯屬公司	250,593	8.87	-		238,784	
AAPH	AIL	聯屬公司	3,762,346	1.66	1,831,145	催收	635,844	
AAPH	AIN	聯屬公司	890,811	4.44	-		863,348	
AAPH	AJC	聯屬公司	939,917	2.17	-		390,954	
AAPH	ATH	聯屬公司	771,781	6.31	-		771,781	
ACCN	ACCQ	聯屬公司	128,118	1.64	-		125,356	
ACCQ	ACCN	聯屬公司	1,856,817	5.00	-		1,840,287	

帳列應收款 項之公司	交易對 象名稱	關 係	應收關係人 款項餘額	週轉率	逾期應收關係人款項		應收關係人款項 期後收回金額	提列備抵 呆帳金額
					金額	處理方式		
ACF	AEG	聯屬公司	930,235	0.45	-		59,393	
ACG	AEG	聯屬公司	2,531,284	0.34	-		187,534	
ACH	AEG	聯屬公司	445,666	0.50	-		30,777	
AEG	ACF	聯屬公司	1,472,809	12.47	-		1,472,809	
AEG	ACG	聯屬公司	4,834,199	5.11	377	催收	4,827,988	
AEG	ACH	聯屬公司	741,401	9.18	-		741,401	
AEG	AIB	聯屬公司	307,168	11.75	-		307,168	
AEG	AIT	聯屬公司	1,219,026	5.77	-		1,219,026	
AEG	ASIN	聯屬公司	4,814,688	4.87	-		4,449,543	
AEG	ASZ	聯屬公司	427,359	6.87	-		427,359	
AEG	AUK	聯屬公司	1,057,483	5.72	356	催收	1,057,127	
AGU	AEG	聯屬公司	719,009	-	-		-	
AIB	AEG	聯屬公司	443,323	0.89	-		105,838	
AIT	AEG	聯屬公司	476,178	0.73	-		-	
AIZS	ACCN	聯屬公司	211,011	-	-		-	
AOZ	AOTH	母子公司	112,201	4.38	51,371	催收	26,863	
ASCBVI	LONG	聯屬公司	298,481	-	-		-	
ASIN	AEG	聯屬公司	816,142	-	-		867	
ASZ	AEG	聯屬公司	283,924	0.28	-		10,279	
AUK	AEG	聯屬公司	848,792	0.12	-		28,903	
GWI	AAC	母子公司	173,506	-	-		-	
LONG	SURE	母子公司	298,481	-	-		-	

(註)上列交易於編製合併財務報表時業已沖銷。

宏碁股份有限公司
被投資公司名稱、所在地區...等相關資訊
 民國一〇六年十二月三十一日

附表七

單位：新台幣千元/千股

投資公司 名稱	被投資公司 名稱	所在 地區	主要營業項目	原始投資金額		期末持有			期中最高持股或出資情形		被投資公司 本期(損)益	本期認列之 投資(損)益 (註)	備註
				本期期末	去年年底	股數	比率	帳面金額	股數	比率			
本公司	群基	台灣	專業投資及控股公司	1,746,549	1,746,549	128,282	100.00	1,854,630	128,282	100.00	66,043	66,043	母子公司
本公司	Boardwalk	英屬維京群島	專業投資及控股公司	41,496,383	41,496,383	1,263,432	92.02	24,939,560	1,263,432	92.02	295,672	272,063	母子公司
本公司	AEH	瑞士	專業投資及控股公司	2,464,262	2,464,262	150	100.00	16,788,129	150	100.00	(302,596)	(302,596)	母子公司
本公司	AHI	英屬維京群島	專業投資及控股公司	1,130,566	1,130,566	33,550	100.00	8,717,637	33,550	100.00	327,262	327,262	母子公司
本公司	Bluechip	澳大利亞	電腦週邊軟體銷售	24,249	24,249	1,073	30.23	69,399	1,073	30.23	14,971	4,489	關聯企業
本公司	AWI	英屬維京群島	專業投資及控股公司	4,069,764	4,069,764	1,326,193	100.00	282,289	1,326,193	100.00	482	482	母子公司
本公司	ASCBI	英屬維京群島	專業投資及控股公司	1,900,347	1,718,547	43,067	100.00	1,236,767	43,067	100.00	(28,505)	(28,505)	母子公司
本公司	跨世紀	台灣	專業投資及控股公司	1,299,817	1,299,817	-	100.00	543,159	-	100.00	1,909	1,909	母子公司
本公司	ADSBH	英屬維京群島	專業投資及控股公司	1,175,933	1,175,933	2,246	100.00	(290,863)	2,246	100.00	(291)	(291)	母子公司
本公司	安碁	台灣	資訊安全服務	1,242,578	2,943,044	4,000	100.00	124,226	187,092	100.00	(8,705)	(8,705)	母子公司
本公司	AGC	英屬維京群島	專業投資及控股公司	4,941,292	4,941,292	160,989	100.00	4,803,049	160,989	100.00	(135,310)	(135,310)	母子公司
本公司	展碁	台灣	電腦產品及通訊產品等之通路銷售	1,115,474	1,115,474	70,088	99.79	1,318,664	70,088	99.79	69,816	69,669	母子公司
本公司	宏發	台灣	積體電路測試服務	819,792	819,792	1,203	19.39	3,068	1,203	19.39	(20,000)	(3,877)	關聯企業
本公司	倚天	台灣	智慧型手持裝置產品之研發及銷售	6,800,751	6,800,751	20,000	100.00	2,166,180	20,000	100.00	(203,055)	(203,055)	母子公司
本公司	宏碁智聯網	台灣	專業投資及控股公司	1,919,004	1,500,000	215,205	100.00	1,529,848	215,205	100.00	(368,170)	(368,170)	母子公司
本公司	宏星技術	台灣	商用虛擬實境解決方案供應商	320,000	32,000	32,000	66.67	300,689	32,000	66.67	(31,096)	(20,450)	母子公司
本公司	宏碁雲架構	台灣	數據中心及雲端服務	1,700,466	-	186,593	100.00	1,700,905	186,593	100.00	-	-	母子公司
本公司	建碁	台灣	商業應用電腦產品、軟體、零組件、週邊設備及儀器等产品之行銷、製造及進出口貿易以及電腦產品維修服務	333,155	-	28,970	40.55	331,350	28,970	40.55	(12,422)	(5,037)	母子公司
安碁	TWPBVI	英屬維京群島	專業投資及控股公司	-	32,298	-	-	-	11,068	100.00	4,800	4,800	聯屬公司
宏碁雲架構	TWPBVI	英屬維京群島	專業投資及控股公司	32,298	-	11,068	100.00	4,120	11,068	100.00	4,800	-	母子公司
群碁	怡康軟體	台灣	提供企業系統完整之解決方案	40,851	40,851	1,244	24.88	20,869	1,244	24.88	15,980	3,824	關聯企業
群碁	龍顯國際	台灣	營建事業	29,577	29,577	2,958	100.00	101,312	2,958	100.00	(468)	(468)	母子公司
群碁	渴望服務	台灣	營建事業	500,000	500,000	22,593	100.00	223,467	22,593	100.00	3,760	3,760	母子公司
群碁	全波科技	台灣	開發及製造各類射頻及微波設備	129,293	69,668	4,427	28.03	88,114	4,427	28.03	(16,841)	28,489	關聯企業
展碁	展大國際	台灣	資訊軟體零售服務	23,668	23,668	882	30.22	16,271	882	30.22	11,480	3,469	關聯企業
展碁	WHI	香港	電腦產品及通訊產品等之通路銷售	55,895	55,895	12,872	100.00	17,938	12,872	100.00	(65)	(65)	母子公司
展碁	好漾生活	台灣	專家服務媒合、客戶服務平台、產品銷售平台及專家講座、課程之服務提供	10,000	10,000	1,000	100.00	3,251	1,000	100.00	(2,811)	(2,811)	母子公司
展碁	智聯服務	台灣	系統整合服務	70,000	-	7,000	100.00	70,112	10,000	100.00	112	112	母子公司
AEH	Boardwalk	英屬維京群島	專業投資及控股公司	3,333,032	3,333,032	109,639	7.98	2,168,131	109,639	7.98	295,672	23,609	聯屬公司
ACTI	GrandPAD股票	美國	人性化聯網裝置開發商	350,477	258,256	436	43.28	261,457	436	43.28	(148,422)	(69,493)	關聯企業
宏碁智聯網	宏碁資訊	台灣	雲端售票、電子書、線上付款交易平台服務、客製化系統開發及整合服務、商用及雲端應用軟體銷售及技術服務	549,650	583,046	53,563	100.00	549,613	60,000	100.00	26,693	26,693	母子公司
宏碁智聯網	宏碁雲端技術	台灣	發展智聯網及雲端科技，整合雲端、軟體、硬體以提供服務	1,125,400	600,000	112,540	100.00	611,732	112,540	100.00	(327,719)	(327,719)	母子公司
宏碁智聯網	聯永基	台灣	研究、開發及銷售電池模組	81,711	81,711	10,000	100.00	12,487	10,000	100.00	(28,265)	(28,265)	母子公司
宏碁智聯網	安圖斯	台灣	高效能運算、雲端運算、軟體定義儲存與資訊科技解決方案	48,000	48,000	4,800	100.00	49,542	4,800	100.00	1,577	1,577	母子公司
宏碁智聯網	宏碁智通	台灣	智慧交通與電子票證之方案與服務	300,000	-	30,000	100.00	258,293	30,000	100.00	(41,668)	(41,668)	母子公司

投資公司 名稱	被投資公司 名稱	所在 地區	主要營業項目	原始投資金額		期末持有			期中最高持股或出資情形		被投資公司 本期(損)益	本期認列之 投資(損)益 (註)	備註
				本期期末	去年年底	股數	比率	帳面金額	股數	比率			
宏碁資訊	愛普瑞	台灣	專業自行車智慧車錶設計、開發及銷售	131,640	66,040	8,372	100.00	43,112	8,372	100.00	(39,702)	(39,702)	母子公司
宏碁資訊	波寶	台灣	寵物互動裝置及社群服務	102,400	46,400	6,742	100.00	27,878	6,742	100.00	(39,170)	(39,170)	母子公司
宏碁資訊	鷹諾	台灣	整合停車場、車位比價及導航查詢等服務平台	-	24,000	-	-	-	26,000	100.00	(51,001)	(13,603)	聯屬公司
宏碁智通	鷹諾	台灣	整合停車場、車位比價及導航查詢等服務平台	-	-	-	-	-	52,000	100.00	(51,001)	(37,398)	母子公司
宏碁雲端技術	宏碁通信	台灣	資訊軟體服務	76,371	76,371	2,071	51.00	18,986	8,000	100.00	(26,485)	(26,485)	母子公司
宏碁雲端技術	宏碁樂齡	台灣	人性化聯網裝置開發商	29,000	29,000	2,900	100.00	18,307	2,900	100.00	(8,597)	(8,597)	母子公司
宏碁雲端技術	宏碁智雲	台灣	智雲數位內容管理技術服務及研發	272,400	-	27,240	100.00	251,945	27,240	100.00	(26,191)	(26,191)	母子公司
宏碁雲端技術	ABSG	德國	智雲數位內容管理技術服務及研發	-	-	-	-	-	1,925	100.00	(53,384)	(27,835)	母子公司
宏碁智雲	ABSG	德國	智雲數位內容管理技術服務及研發	148,347	-	4,485	100.00	128,414	4,485	100.00	(53,384)	(25,549)	母子公司
建基	Bluechip	澳大利亞	電腦週邊軟體銷售	36,915	-	570	16.06	38,223	570	16.06	14,971	295	關聯企業
建基	AOA	美國	電腦、儀器系統及週邊設備之買賣	295,771	-	15,000	100.00	(178,256)	15,000	100.00	32,563	44,214	母子公司
建基	AOE	荷蘭	電腦、儀器系統及週邊設備之買賣	214,094	-	1	100.00	(30,286)	1	100.00	21,156	2,613	母子公司
建基	AOTH	英屬維京群島	電腦、儀器系統及週邊設備之買賣	1,623	-	50	100.00	223,764	50	100.00	(23,641)	(14,456)	母子公司
建基	AOJ	日本	電腦、儀器系統及週邊設備之買賣	2,899	-	1	100.00	25,531	1	100.00	1,667	(432)	母子公司
建基	兆商	台灣	電腦、儀器系統及週邊設備之買賣	60,000	-	6,000	100.00	38,204	6,000	100.00	3,212	8,599	母子公司
建基	AOGS	澳大利亞	電腦、儀器系統及週邊設備之買賣	2,956	-	105	70.00	17,960	105	70.00	4,754	(3,789)	母子公司
建基	HTW	香港	軟體開發、代理之買賣	405	-	100	100.00	921	100	100.00	85	1	母子公司
建基	MPL	澳大利亞	電腦、儀器系統及週邊設備之買賣	23,444	-	40	40.00	23,309	40	40.00	-	-	關聯企業
AOTH	GCL	香港	電腦、儀器系統及週邊設備之買賣	2,675	-	300	100.00	3,763	300	100.00	86	68	母子公司
AOGS	AOAU	澳大利亞	電腦、儀器系統及週邊設備之買賣	3	-	1	100.00	27,938	1	100.00	4,717	(5,413)	母子公司

(註)本公司於民國一〇六年十一月二十四日取得建基及其子公司之控制力，故本期認列建基及其子公司之損益僅包括民國一〇六年十一月二十四日至十二月三十一日之損益。

宏碁股份有限公司
轉投資大陸地區之事業相關資訊及轉投資大陸地區限額
 民國一〇六年一月一日至十二月三十一日

附表八

單位：新台幣千元

大陸被投資 公司名稱	主要營業 項目	實收 資本額	投資 方式 (註一)	本期末自 台灣匯出累 積投資金額	本期匯出或 收回投資金額		本期末自 台灣匯出累 積投資金額	被投資公司 本期(損)益	本公司直接 或間接投資 之持股比例	本年度期中最高持股		本期認列 投資(損)益	期末投資 帳面價值	截至本期 止已匯回 投資收益
					匯出	收回				股數	比率			
第三波軟件(北京)有限公司	商用及雲端應用軟體銷售及技術服務	89,544	(二)	89,544	-	-	89,544	5,100	100.00	-	100.00	5,100	(372)	-
北京宏碁訊息有限公司	品牌資訊產品行銷	53,726	(二)	-	-	-	-	(398)	-	-	100.00	(398)	-	-
宏碁訊息(中山)有限公司	品牌資訊產品行銷	44,772	(二)	-	-	-	-	2,843	100.00	-	100.00	2,843	214,745	-
宏碁電腦(上海)有限公司	品牌資訊產品行銷	59,696	(二)	59,696	-	-	59,696	(81,369)	100.00	-	100.00	(81,369)	820,114	-
宏碁(重慶)有限公司	品牌資訊產品行銷	4,477,200	(二)	4,596,592	-	-	4,596,592	71,364	100.00	-	100.00	71,364	3,572,880	-
宏碁雙智(重慶)有限公司	計算機軟硬體設計、開發、銷售及技術諮詢服務	149,240	(一)	149,240	-	-	149,240	(32,367)	100.00	-	100.00	(32,367)	89,819	-
重慶仙桃智能樣機創新中心有限公司	智能終端設備研發、設計、製造、銷售、維護	27,523	(一)	(註三)	-	-	(註三)	(12,937)	30.00	-	30.00	(3,881)	21,484	-
上海颯騎信息科技有限公司	專業自行車智慧車錶銷售、騎乘與運動社交平台營運商	8,972	(一)	8,972	-	-	8,972	(214)	100.00	-	100.00	(214)	8,036	-
重慶仙桃前沿消費行為大數據有限公司	數據信息收集、分析及研究	13,762	(一)	(註三)	-	-	(註三)	(4,638)	30.00	-	30.00	(1,391)	12,370	-
重慶宏雲雙智股權投資基金管理 有限公司	基金投資管理	22,936	(一)	-	22,936	-	22,936	(777)	100.00	-	100.00	(777)	22,159	-
重慶宏碁雲股權投資基金合夥 企業(有限合夥)	專營投資之基金	36,698	(一)	-	32,110	-	32,110	1	100.00	-	100.00	1	36,699	-
宏服技術服務(北京)有限公司	資訊產品維修服務	4,587	(一)	-	4,587	-	4,587	339	100.00	-	100.00	339	4,926	-
艾爾騰國際貿易有限公司	商業應用電腦產品、電腦零組件及週邊設備、儀器等产品之行銷及進出口貿易及電腦產品維修服務	161,322	(二)	161,322	-	-	161,322 (USD 4,800,000)	1,432	100.00	-	100.00	406	18,999	-
建碁科技(中山)有限公司	商業應用電腦產品、電腦零組件及週邊設備、儀器等产品之製造及銷售	450,261	(二)	450,261	-	-	450,261 (USD 13,500,000)	(18,343)	100.00	-	100.00	(7,936) (註七)	292,949	-

(註一)投資方式區分為下列兩種，標示種類別即可：

- (一)直接赴大陸地區從事投資
- (二)透過第三地區投資設立公司再投資大陸公司

(註二)宏碁智能(重慶)有限公司於民國一〇三年度與宏碁(重慶)有限公司合併，故此金額包含原對宏碁智能(重慶)有限公司之投資金額119,392千元(美金4,000千元)。

(註三)重慶仙桃智能樣機創新中心有限公司及重慶仙桃前沿消費行為大數據有限公司係透過宏碁雙智(重慶)有限公司再投資。

(註四)重慶宏碁雲股權投資基金合夥企業(有限合夥)係由本公司及重慶宏雲雙智股權投資基金管理有限公司共同投資，投資金額分別為32,110千元及4,588千元。

公司名稱	本期末累計自台灣匯出 赴大陸地區投資金額 (註五)(註六)	經濟部投審會核准 投資金額 (註五)(註六)	依經濟部投審會規定 赴大陸地區投資限額
本公司及子公司	5,560,704千元 (186,300,710美元)	7,161,846千元 (239,943,932.5美元)	(註)

(註五)其中美金1,645,200元係建碁對四川劍南春農博科技有限公司原始投資額，已於民國九十七年九月處分全部持股，且於民國九十九年三月將處分價款美金730,000元匯回台灣，但因目前尚未向投審會申報，故仍列入投資金額。

(註六)建碁間接投資之中山太達電子有限公司已結束營業，業已清算各項權利義務完畢並註銷營業登記，另匯回清算股本美金31,549.06元(依持股比例19%計算)至第三地區投資事業棋里西斯Super太康，建碁於民國九十九年三月十二日取得投審會核准撤銷投資，惟因清算款未匯回台灣故自台灣匯出赴大陸地區投資金額57,000美元仍列入投資金額。

(註七)本公司於民國一〇六年十一月二十四日取得建碁及其子公司之控制力，故本期認列建碁及其子公司之損益僅包括民國一〇六年十一月二十四日至十二月三十一日之損益。

美金換算新台幣之匯率為1:29.848

(註)本公司業已取得企業營運總部認證書，故無大陸地區投資限額之限制。



宏碁股份有限公司



董事長：陳俊聖



本手冊使用環保紙張及環保大豆油墨印製