

2017 經濟日報縣市幸福指數大調查報告

一、2017 年縣市幸福指數指標

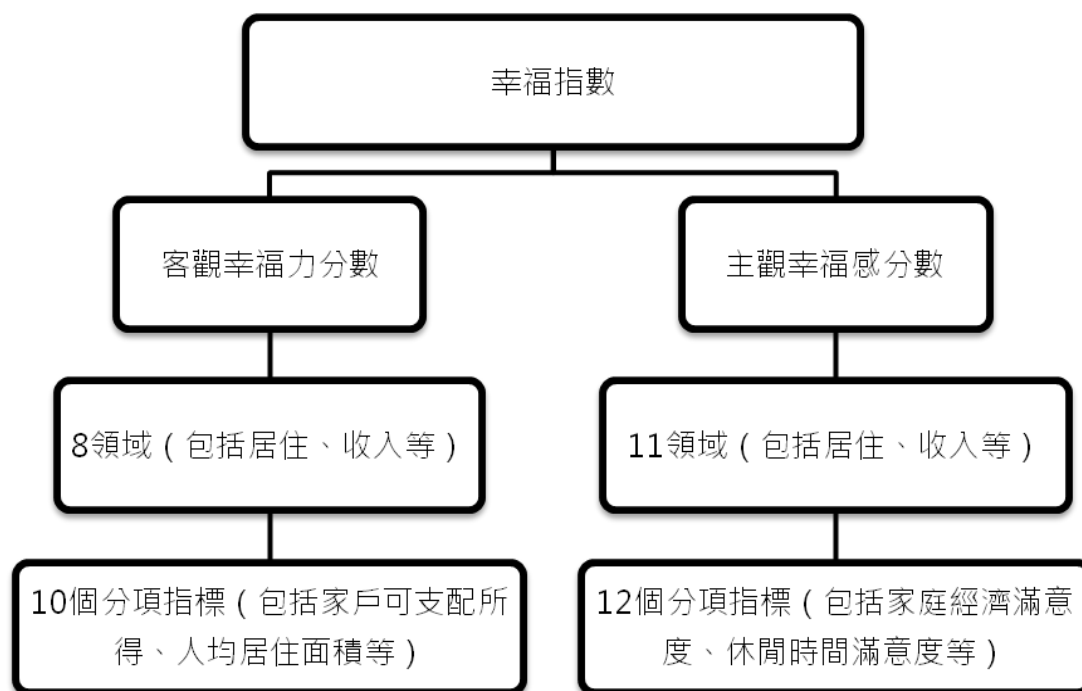
領域	客觀指標		主觀指標	
	指標	統計期間	指標	調查時間
居住	平均每人居住房面積 (坪 / 人)	2016	居住條件滿意度	2017
	家戶連網 (電腦或其他設備) 比率 (%)	2016		
收入	平均家戶可支配所得 (千元)	2016	家庭經濟滿意度	2017
	平均家戶儲蓄比率 (%)	2016		
就業	15-64 歲有酬工作者占同齡人口比率 (%)	2016	工作狀況滿意度	2017
社群關係	平均每入志工服務時數 (小時 / 人)	2016	親友支持滿意度	2017
教育	15 歲以上大專及以上學歷人口比率 (%)	2016	教育成就滿意度	2017
環境品質	懸浮微粒 (PM ₁₀) 年平均濃度 (微克 / 立方公尺)	2016	環境綠化與汙染防治滿意度	2017
政府治理	--	--	政府施政作為滿意度	2017
健康	零歲平均餘命 (歲)	2015	健康狀況滿意度	2017
生活滿意度	--	--	生活現狀滿意度	2017
安全	暴力犯罪發生率 (件 / 10 萬人)	2016	人身安全滿意度	2017
工作與生活平衡	--	--	睡眠時間滿意度 休閒時間滿意度	2017

註：

1. 平均每戶儲蓄比率為每戶每年儲蓄金額占可支配所得比率。
2. 志工服務時數指經地方政府編隊加入「祥和計畫」之志願服務團隊，或由地方政府之社會局主管，非屬社會福利類別的綜合性志願服務人員所提供各項服務，且為志願服務記錄證所登錄之總時數。
3. 暴力犯罪指強盜、搶奪、擄人勒贖、故意殺人、重大恐嚇取財、重傷害及強制性交。
4. 環境品質指標自 2015 年度起改採行政院環境保護署公布之懸浮微粒 (PM₁₀) 年平均濃度。
5. 主觀幸福感調查為於 2017 年 6 月 8 日至 8 月 29 日期間，以電話訪問 20 歲以上民眾，全國 22 縣市共 22,467 位有效樣本。除了金門縣完訪 767 人、連江縣完訪 303 人外，其他 20 縣市有效樣本都在 1,069 至 1,074 人之間。在 95% 的信心水準下，金門縣受訪樣本的抽樣誤差為 ± 3.5 個百分點以內、連江縣在 ± 5.6 個百分點以內，其他各縣市皆在 ± 3.0 個百分點之內。
6. 本調查之指數，係使用原始數值計算，最後取小數點後第二位四捨五入進位，表列資料則為方便閱讀而先採個別進位，故依表列數值計算指數，將因個別進位問題而產生誤差，特此說明。

二、指標架構及計算方式

● 縣市幸福指數架構：



● 客觀指標：

縣市幸福指數大調查採用 OECD 美好生活指數計算方法，將各縣市指標原始數值轉換為 0-10 分的指標分數，計算方式如下：

$$\begin{aligned}\text{正向指標分數} &= \frac{\text{某縣市實際值} - \text{最小值}}{\text{最大值} - \text{最小值}} \times 10 \\ \text{負向指標分數} &= \left(1 - \frac{\text{某縣市實際值} - \text{最小值}}{\text{最大值} - \text{最小值}} \right) \times 10 \\ 0 &\leq \text{各領域指標分數} \leq 10\end{aligned}$$

若縣市在某一指標得到 10 分，表示其原始數據為全台 20 縣市第一（不含金門縣、連江縣）；若指標分數為 0 分，則為全台最後。客觀指標中，居住和收入領域內各有兩項指標，在計算領域分數時，係將同領域內的指標原始數據分別轉換為指標分數，以其平均做為領域分數。客觀指標各領域分數平均後乘以 10，即為客觀幸福力分數。

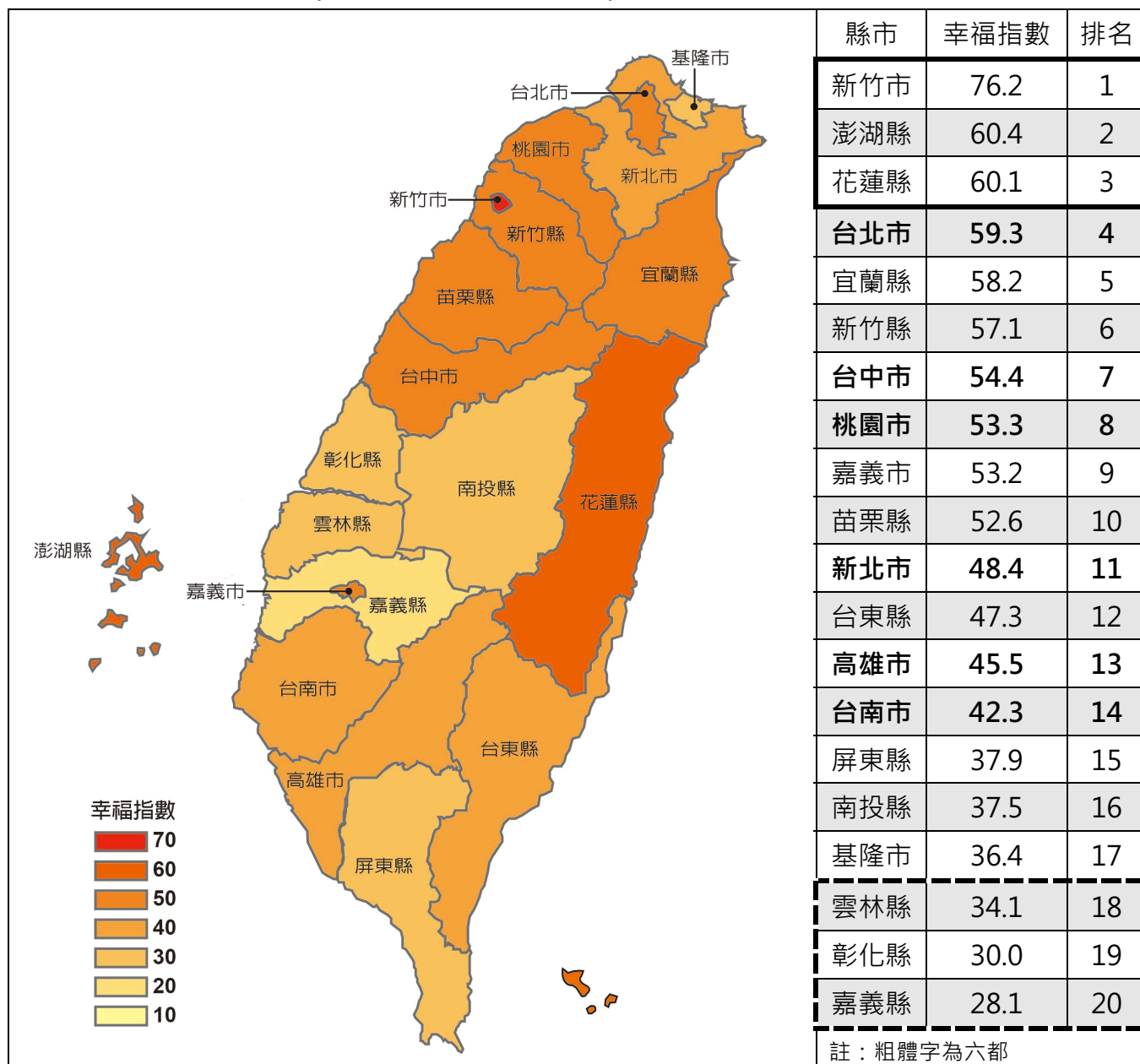
● 主觀指標：

除生活現況滿意度外，各指標以受訪者回答「滿意」和「非常滿意」的比率做為該指標滿意度分數。生活現況滿意度則是將原始分數（0 到 10 分）乘以 10，做為滿意度分數。工作及生活平衡滿意度係睡眠時間滿意度和休閒時間滿意度的平均。各領域滿意度分數依客觀指標轉換方式，計算主觀幸福感分數。

● 幸福指數：

客觀幸福力分數與主觀幸福感分數之平均即為該縣市的幸福指數，代表縣市整體的幸福水準。

三、2017 年縣市幸福指數（不包括金門縣及連江縣）



● 前三名：新竹市、澎湖縣、花蓮縣

- **新竹市**：曾於 2012、2013 連兩年超越 70 分高分蟬聯冠軍的新竹市，今年除了再次完成二連霸，在各項主觀、客觀指數名列前茅、表現優異；幸福指數更一口氣衝上 76.2，創下幸福指數統計以來最高分，也是唯一一個能超越 70 分的縣市(第三次)。
- **澎湖縣**：去年榮獲亞軍的澎湖縣，今年依舊表現亮眼，主觀幸福感以 76.3 高居第 2，繼續蟬聯幸福指數總排行第二名。除了個人安全滿意度第一名，在環境品質、家庭經濟的滿意度皆在前三名；客觀幸福力中，在平均家戶儲蓄比率分項指標拿下第一名，在環境與治安也都有不錯的表現。
- **花蓮縣**：去年獲得季軍的花蓮縣，今年也維持強勁的競爭力，再度拿下第三名。關鍵為民眾的主觀幸福感達 76.5，為台灣地區第 1 名，在 12 項指標中有 10 項指標滿意度位居前三名；客觀幸福力則以**環境品質**表現最好，排在第三名。

● 後三名：雲林縣、彰化縣、嘉義縣

- **雲林縣**：雖然雲林縣連兩年總名次都只進步了一名，不過在主觀幸福感、客觀幸福力分數有逐漸提升，幸福指數持續從 2015 年的 25.5 分進步到 34.1 分。今年憑藉家庭經濟與工作生活平衡滿意度各進步了八名，主觀幸福感終於中止連續三年墊底。
- **彰化縣**：彰化縣因為在主觀幸福感墊底，整體名次退後了三名。在主觀幸福感中個人安全、工作狀況、家庭經濟、居住條件的滿意度皆落居最後，也沒有進入前十名的項目。而在客觀幸福力的部分，就業狀況的指標名列第三名，是唯一進入前三名的指標。
- **嘉義縣**：嘉義縣連續第二年在幸福指數中敬陪末座，主客觀指標排名都在後三名。其中，主觀幸福感以政府作為滿意度最高，排行第十，其餘指標表現都差強人意；客觀幸福力除了就業狀況名列第六，各項指標表現都不盡理想。

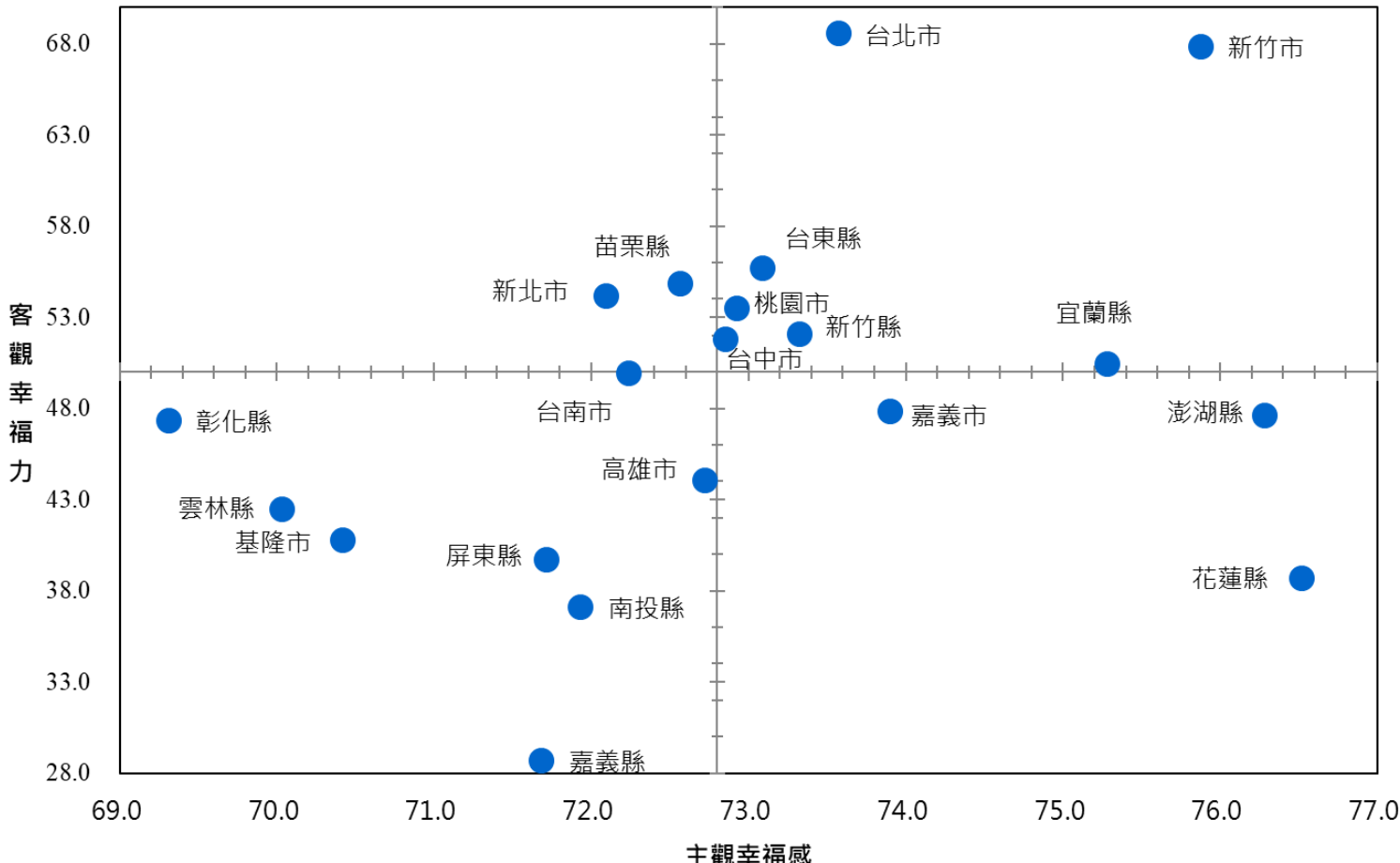
● **六都組**

- 台北市名列第 4 名，是六都中最幸福的城市。幸福指數排名從 2016 年的第 11 名一口氣進步了七名，除了蟬聯客觀幸福力的冠軍，更是今年各縣市中進步最多的城市。
- 台中市表現持平，維持去年的第 7 名；新北市與桃園市則是穩健進步中，桃園市進步兩名到第 8 名，新北市進步三名到第 11 名，排名有微幅上升。
- 高雄市與台南市的幸福指數相較於去年都有所下降，整體排名也分別退步了四名、二名，分居 13、14 名，是今年在六都中相對落後的兩名。

四、年度比較

各縣市近三年幸福表現如右表（詳細資料請見附表一）。	指標	幸福指數						
	年度	2017			2016		2015	
	縣市	指數	排名	變動	指數	排名	指數	排名
<p>進步最多縣市：</p> <p>● 台北市：幸福指數增加 9.7 分，進步七名。主觀幸福感從去年的 17 名進步到第六名，使台北市不僅重返前五名，成為今年最佳進步獎，更成為六都中最幸福的城市。</p> <p>● 新竹市：幸福指數增加 7.1 分，分數進步為第二名。值得一提的是，去年才以破紀錄進步 13.1 分，奪下年度總冠軍的新竹市，今年再接再厲，再向上攀登 7.1 分，創下幸福指數最高分紀錄 76.2 分，再次蟬聯冠軍，成為歷年來最幸福的冠軍城市。</p> <p>● 雲林縣：幸福指數增加 5.6 分，分數進步第三多，雖然只有進步一名，卻從各項指標可以看到明顯的成長。</p>	新竹市	76.2	1	0	69.1	1	56.0	10
	澎湖縣	60.4	2	0	67.4	2	61.6	3
	花蓮縣	60.1	3	0	63.4	3	66.5	1
	台北市	59.3	4	7	49.6	11	61.2	4
	宜蘭縣	58.2	5	3	54.7	8	58.5	6
	新竹縣	57.1	6	-1	58.8	5	53.3	11
	台中市	54.4	7	0	56.0	7	47.6	14
	桃園市	53.3	8	2	53.4	10	59.1	5
	嘉義市	53.2	9	-3	57.4	6	56.6	7
	苗栗縣	52.6	10	3	48.4	13	56.6	8
	新北市	48.4	11	3	46.8	14	36.0	18
	台東縣	47.3	12	-8	62.5	4	65.3	2
	高雄市	45.5	13	-4	53.9	9	49.8	13
	台南市	42.3	14	-2	49.5	12	50.7	12
	屏東縣	37.9	15	0	46.5	15	56.5	9
	南投縣	37.5	16	1	42.3	17	36.8	16
	基隆市	36.4	17	1	34.9	18	36.7	17
	雲林縣	34.1	18	1	28.5	19	25.5	20
	彰化縣	30.0	19	-3	46.1	16	42.8	15
	嘉義縣	28.1	20	0	27.3	20	27.1	19

五、2017 年台灣幸福座標

<p>觀察 2012 年至 2017 年變化，民眾主觀幸福感、客觀幸福力皆呈現區間微幅震盪的態勢。主觀幸福感中位數分別為 66.7、70.0、72.7、72.2、74.1、72.8 似有緩步走高趨勢；客觀幸福力中位數 52.1、48.7、51.3、51.4、51.8、48.6 則呈現緩步下降趨勢。2017 年主客觀雙優縣市維持七縣市，相較於 2016 年主客觀雙優縣市，有兩個縣市退出(台南市、嘉義市)、新進入的兩個主客觀雙優縣市分別為台北市與桃園市。</p> <p>(註：中點為 20 縣市主觀幸福感中位數 72.8 分與客觀幸福力理論中點值 50 分之交點)</p>		幸福類型	縣市																																																															
 <table><caption>2017 年台灣幸福座標數據 (估計值)</caption><tr><th>縣市</th><th>主觀幸福感 (X)</th><th>客觀幸福力 (Y)</th></tr><tr><td>台北市</td><td>73.5</td><td>67.5</td></tr><tr><td>新竹市</td><td>76.0</td><td>67.5</td></tr><tr><td>台東縣</td><td>73.0</td><td>56.5</td></tr><tr><td>苗栗縣</td><td>72.5</td><td>55.5</td></tr><tr><td>桃園市</td><td>73.0</td><td>53.5</td></tr><tr><td>新竹縣</td><td>73.5</td><td>52.5</td></tr><tr><td>宜蘭縣</td><td>75.5</td><td>51.5</td></tr><tr><td>新北市</td><td>72.5</td><td>53.5</td></tr><tr><td>台中市</td><td>73.0</td><td>50.5</td></tr><tr><td>彰化縣</td><td>69.5</td><td>48.5</td></tr><tr><td>嘉義市</td><td>74.0</td><td>48.5</td></tr><tr><td>澎湖縣</td><td>76.5</td><td>48.5</td></tr><tr><td>台南市</td><td>72.0</td><td>48.5</td></tr><tr><td>高雄市</td><td>72.8</td><td>44.5</td></tr><tr><td>雲林縣</td><td>70.0</td><td>43.5</td></tr><tr><td>基隆市</td><td>70.5</td><td>41.5</td></tr><tr><td>屏東縣</td><td>71.8</td><td>40.5</td></tr><tr><td>花蓮縣</td><td>76.5</td><td>38.5</td></tr><tr><td>南投縣</td><td>72.2</td><td>37.5</td></tr><tr><td>嘉義縣</td><td>71.8</td><td>28.5</td></tr></table>		縣市	主觀幸福感 (X)	客觀幸福力 (Y)	台北市	73.5	67.5	新竹市	76.0	67.5	台東縣	73.0	56.5	苗栗縣	72.5	55.5	桃園市	73.0	53.5	新竹縣	73.5	52.5	宜蘭縣	75.5	51.5	新北市	72.5	53.5	台中市	73.0	50.5	彰化縣	69.5	48.5	嘉義市	74.0	48.5	澎湖縣	76.5	48.5	台南市	72.0	48.5	高雄市	72.8	44.5	雲林縣	70.0	43.5	基隆市	70.5	41.5	屏東縣	71.8	40.5	花蓮縣	76.5	38.5	南投縣	72.2	37.5	嘉義縣	71.8	28.5	主客觀雙優	新竹市、台北市、宜蘭縣、新竹縣、桃園市、台東縣、台中市 (7 縣市)
		縣市	主觀幸福感 (X)	客觀幸福力 (Y)																																																														
		台北市	73.5	67.5																																																														
		新竹市	76.0	67.5																																																														
台東縣	73.0	56.5																																																																
苗栗縣	72.5	55.5																																																																
桃園市	73.0	53.5																																																																
新竹縣	73.5	52.5																																																																
宜蘭縣	75.5	51.5																																																																
新北市	72.5	53.5																																																																
台中市	73.0	50.5																																																																
彰化縣	69.5	48.5																																																																
嘉義市	74.0	48.5																																																																
澎湖縣	76.5	48.5																																																																
台南市	72.0	48.5																																																																
高雄市	72.8	44.5																																																																
雲林縣	70.0	43.5																																																																
基隆市	70.5	41.5																																																																
屏東縣	71.8	40.5																																																																
花蓮縣	76.5	38.5																																																																
南投縣	72.2	37.5																																																																
嘉義縣	71.8	28.5																																																																
客觀優 主觀弱	苗栗縣、新北市 (2 縣市)																																																																	
客觀弱 主觀優	澎湖縣、花蓮縣 嘉義市 (3 縣市)																																																																	
主客觀皆弱	台南市、高雄市 彰化縣、屏東縣、雲林縣、基隆市、南投縣、嘉義縣 (8 縣市)																																																																	

附表一、縣市幸福指數總表

指標	幸福指數							客觀幸福力							主觀幸福感						
	2017			2016		2015		2017			2016		2015		2017			2016		2015	
	指數	排名	變動	指數	排名	指數	排名	指數	排名	變動	指數	排名	指數	排名	指數	排名	變動	指數	排名	指數	排名
新竹市	76.2	1	0	69.1	1	56.0	10	67.8	2	0	66.7	2	57.2	6	75.9	3	2	75.4	5	71.8	13
澎湖縣	60.4	2	0	67.4	2	61.6	3	47.6	12	2	48.5	14	50.5	12	76.3	2	-1	78.6	1	76.4	2
花蓮縣	60.1	3	0	63.4	3	66.5	1	38.6	18	-3	47.8	15	43.7	16	76.5	1	1	77.1	2	77.5	1
台北市	59.3	4	7	49.6	11	61.2	4	68.5	1	0	69.3	1	63.3	1	73.6	6	11	72.5	17	73.7	5
宜蘭縣	58.2	5	3	54.7	8	58.5	6	50.4	9	1	52.9	10	47.3	15	75.3	4	0	75.8	4	75.0	4
新竹縣	57.1	6	-1	58.8	5	53.3	11	52.1	7	2	53.3	9	58.9	3	73.3	7	1	74.7	8	71.9	12
台中市	54.4	7	0	56.0	7	47.6	14	51.7	8	-2	55.0	6	54.8	8	72.9	10	0	74.3	10	71.1	14
桃園市	53.3	8	2	53.4	10	59.1	5	53.5	6	2	54.8	8	58.6	5	72.9	9	2	73.9	11	72.7	9
嘉義市	53.2	9	-3	57.4	6	56.6	7	47.8	11	-7	55.4	4	60.9	2	73.9	5	4	74.6	9	72.9	7
苗栗縣	52.6	10	3	48.4	13	56.6	8	54.8	4	-1	56.3	3	58.8	4	72.6	12	2	72.8	14	72.4	10
新北市	48.4	11	3	46.8	14	36.0	18	54.2	5	2	55.0	7	53.3	9	72.1	14	1	72.7	15	68.7	19
台東縣	47.3	12	-8	62.5	4	65.3	2	55.7	3	2	55.2	5	56.9	7	73.1	8	-5	76.9	3	75.9	3
高雄市	45.5	13	-4	53.9	9	49.8	13	44.0	14	-1	48.9	13	49.6	13	72.7	11	-4	74.8	7	72.0	11
台南市	42.3	14	-2	49.5	12	50.7	12	49.9	10	1	50.8	11	48.2	14	72.2	13	-7	75.0	6	72.8	8
屏東縣	37.9	15	0	46.5	15	56.5	9	39.7	17	-1	47.0	16	51.2	11	71.7	16	-4	73.8	12	73.2	6
南投縣	37.5	16	1	42.3	17	36.8	16	37.1	19	0	39.4	19	38.4	19	71.9	15	-2	73.6	13	71.0	15
基隆市	36.4	17	1	34.9	18	36.7	17	40.7	16	2	40.4	18	42.0	18	70.4	18	1	71.7	19	69.4	18
雲林縣	34.1	18	1	28.5	19	25.5	20	42.4	15	2	43.6	17	42.7	17	70.0	19	1	70.1	20	67.6	20
彰化縣	30.0	19	-3	46.1	16	42.8	15	47.3	13	-1	49.3	12	51.6	10	69.3	20	-4	72.6	16	70.7	16
嘉義縣	28.1	20	0	27.3	20	27.1	19	28.7	20	0	32.6	20	30.7	20	71.7	17	1	72.2	18	70.4	17

註：主觀幸福感指數為滿意度，依客觀指標公式轉換後，再併同客觀幸福力計算幸福指數。

附表二、客觀幸福力指標—原始數據

領域	居住		收入		就業	社群關係	教育	環境品質	健康	安全
指標	平均每人 居住面積 (坪 / 人)	家戶 連網比率 (%)	平均家戶 可支配所得 (千元)	平均家戶 儲蓄比率 (%)	15-64 歲 就業率 (%)	人均志工 服務時數 (小時 / 人)	大專以上 學歷比率 (%)	懸浮微粒 PM ₁₀ 年平均濃度 ($\mu\text{g} / \text{m}^3$)	零歲 平均餘命 (歲)	暴力犯罪 發生率 (件 / 10 萬人)
新北市	10.4	86.1	1,011	23.7	63.6	1.4	42.9	36.7	81.0	5.8
台北市	10.5	89.0	1,321	22.4	64.9	1.1	75.5	34.3	83.4	8.1
桃園市	15.0	88.0	1,087	23.5	63.6	0.8	38.9	42.4	80.5	5.3
台中市	17.1	84.0	949	19.0	62.6	1.3	44.3	42.1	80.1	5.3
台南市	15.4	74.8	885	21.3	66.1	2.8	37.8	50.7	79.6	8.5
高雄市	15.4	85.1	964	18.5	62.0	1.9	43.5	54.0	78.9	6.5
宜蘭縣	17.5	74.4	907	18.8	64.0	2.2	33.3	33.4	79.4	9.0
新竹縣	16.4	80.8	1,105	20.1	63.8	1.5	39.4	36.8	79.8	8.6
苗栗縣	17.5	79.0	963	27.2	64.8	1.6	30.5	40.9	79.1	4.5
彰化縣	17.0	72.5	838	28.0	65.6	1.0	30.7	47.3	80.0	7.4
南投縣	17.4	70.9	775	19.3	65.7	0.5	32.2	49.7	78.1	9.3
雲林縣	19.0	62.7	753	31.2	65.4	0.5	27.9	49.4	78.1	5.7
嘉義縣	15.9	60.0	769	15.7	65.2	1.0	25.3	58.4	78.4	9.1
屏東縣	17.2	72.3	762	17.3	63.1	1.3	30.7	43.6	77.1	5.0
台東縣	18.5	62.4	675	28.0	62.5	4.5	23.7	25.4	75.2	2.3
花蓮縣	17.4	71.7	782	28.1	60.4	2.0	34.6	28.1	76.7	14.5
澎湖縣	15.5	67.0	897	32.9	57.4	1.8	35.0	30.4	79.6	4.9
基隆市	10.9	78.0	902	15.5	62.6	1.5	40.2	26.1	79.5	13.7
新竹市	15.6	89.0	1,240	15.4	65.5	4.2	51.5	39.7	80.7	7.8
嘉義市	18.4	76.4	962	22.6	63.4	1.5	57.2	54.1	79.8	10.0
台灣地區	15.9	76.2	927.3	22.4	63.6	1.7	38.7	--	79.2	7.6

附表三、客觀幸福力指標—指數分數

領域	客觀幸福力		居住			收入			就業	社群關係	教育	環境品質	健康	安全
指標	總分	排名	平均每人 居住面積	家戶 連網比率	平均	平均家戶 可支配所得	平均家戶 儲蓄比率	平均	15-64 歲 就業率	人均志工 服務時數	大專以上 學歷比率	懸浮微粒 PM ₁₀ 年平均濃度	零歲 平均餘命	暴力犯罪 發生率
台北市	68.5	1	0.1	10.0	5.0	10.0	4.0	7.0	8.6	1.6	10.0	7.3	10.0	5.2
新竹市	67.8	2	6.0	10.0	8.0	8.8	0.0	4.4	9.4	9.3	5.4	5.7	6.7	5.5
台東縣	55.7	3	9.4	0.8	5.1	0.0	7.2	3.6	5.8	10.0	0.0	10.0	0.0	10.0
苗栗縣	54.8	4	8.2	6.5	7.4	4.5	6.7	5.6	8.5	2.8	1.3	5.3	4.7	8.2
新北市	54.2	1	0.0	9.0	4.5	5.2	4.8	5.0	7.2	2.3	3.7	6.6	7.0	7.1
桃園市	53.5	6	5.3	9.7	7.5	6.4	4.7	5.5	7.1	0.9	2.9	4.8	6.5	7.5
新竹縣	52.1	7	6.9	7.2	7.0	6.7	2.7	4.7	7.4	2.6	3.0	6.5	5.6	4.8
台中市	51.7	8	7.7	8.3	8.0	4.2	2.1	3.1	6.0	1.9	4.0	4.9	5.9	7.5
宜蘭縣	50.4	9	8.2	5.0	6.6	3.6	1.9	2.8	7.6	4.3	1.9	7.6	5.1	4.5
台南市	49.9	10	5.8	5.1	5.4	3.2	3.4	3.3	10.0	5.9	2.7	2.3	5.3	4.9
嘉義市	47.8	11	9.2	5.7	7.4	4.5	4.1	4.3	6.9	2.6	6.5	1.3	5.6	3.7
澎湖縣	47.6	12	5.9	2.4	4.1	3.4	10.0	6.7	0.0	3.4	2.2	8.5	5.3	7.9
彰化縣	47.3	13	7.6	4.3	6.0	2.5	7.2	4.9	9.5	1.3	1.4	3.4	5.8	5.8
高雄市	44.0	14	5.7	8.7	7.2	4.5	1.8	3.1	5.3	3.4	3.8	1.3	4.4	6.5
雲林縣	42.4	15	10.0	0.9	5.5	1.2	9.0	5.1	9.2	0.0	0.8	2.7	3.5	7.2
基隆市	40.7	16	0.5	6.2	3.4	3.5	0.0	1.8	6.0	2.6	3.2	9.8	5.2	0.6
屏東縣	39.7	17	7.9	4.2	6.1	1.3	1.1	1.2	6.6	2.0	1.4	4.5	2.3	7.7
花蓮縣	38.6	18	8.1	4.0	6.1	1.7	7.3	4.5	3.5	3.8	2.1	9.2	1.7	0.0
南投縣	37.1	19	8.0	3.8	5.9	1.6	2.3	1.9	9.6	0.1	1.7	2.6	3.5	4.3
嘉義縣	28.7	20	6.4	0.0	3.2	1.5	0.2	0.8	9.0	1.3	0.3	0.0	3.8	4.4

附表四、主觀幸福感指標—原始數據

領域	主觀幸福感		居住	收入	就業	社群關係	教育	環境品質	政府治理	健康	生活滿意度	安全	工作與生活平衡		
指標	滿意度	排名	居住條件	家庭經濟	工作狀況	親友支持	教育成就	環境品質	政府作為	健康狀況	生活現況	個人安全	睡眠時間	休閒時間	平均
花蓮縣	76.5	1	88.7	77.5	82.1	84.2	78.0	77.8	32.0	83.3	70.6	89.0	75.9	81.2	78.6
澎湖縣	76.3	2	87.3	79.6	81.5	83.2	76.1	75.5	37.3	82.1	69.9	91.3	73.3	77.4	75.4
新竹市	75.9	3	88.0	80.1	82.5	84.6	77.6	62.6	38.7	84.3	71.1	87.6	73.0	82.2	77.6
宜蘭縣	75.3	4	88.1	77.0	80.1	83.4	72.7	73.1	40.9	80.0	69.6	85.2	76.3	79.8	78.1
嘉義市	73.9	5	88.6	78.4	81.2	83.7	75.0	63.5	35.5	79.8	69.4	83.3	72.2	77.0	74.6
台北市	73.6	6	85.1	76.5	78.9	82.8	80.6	62.6	36.0	80.6	69.2	85.0	68.8	75.3	72.1
新竹縣	73.3	7	89.2	81.8	81.7	83.7	73.6	58.9	27.9	82.4	71.1	81.3	73.2	76.9	75.1
台東縣	73.1	8	86.1	72.7	81.3	81.8	72.0	73.0	30.6	79.3	68.7	85.8	72.2	73.3	72.8
桃園市	72.9	9	88.0	72.8	75.3	83.7	74.4	59.1	40.5	81.8	69.7	80.2	74.3	79.2	76.8
台中市	72.9	10	88.1	75.0	77.5	83.7	77.7	53.3	37.1	83.7	68.9	80.2	73.6	78.9	76.3
高雄市	72.7	11	88.1	74.4	78.9	81.6	74.9	56.6	39.2	80.3	68.4	81.8	73.6	77.9	75.8
苗栗縣	72.6	12	86.6	76.4	80.6	83.6	73.2	58.7	30.0	81.3	69.8	82.1	72.4	79.5	76.0
台南市	72.2	13	84.0	73.0	78.7	80.7	74.7	59.4	39.0	79.8	67.8	82.7	73.3	76.5	75.0
新北市	72.1	14	85.6	76.9	81.7	81.5	73.3	54.9	33.0	82.2	68.8	81.0	70.8	77.5	74.2
南投縣	71.9	15	86.8	73.6	80.3	82	72.4	60.4	30.7	80.6	68.7	82.3	72.3	74.7	73.5
屏東縣	71.7	16	84.8	74.3	77.6	80.8	75.0	53.5	36.3	81.0	68.2	81.7	73.7	77.7	75.7
嘉義縣	71.7	17	85.0	72.2	78.6	80.9	70.1	61.2	35.9	78.5	67.0	84.2	72.6	77.4	75.0
基隆市	70.4	18	84.3	74.5	76.8	83.2	76.8	45.5	28.8	82.0	67.6	80.7	72.0	76.9	74.5
雲林縣	70.0	19	84.4	75.8	76.8	82.5	70.3	43.3	35.3	78.7	67.5	80.4	75.5	75.3	75.4
彰化縣	69.3	20	83.6	70.5	74.1	81	72.0	48.8	33.4	79.4	67.2	78.1	72.8	75.9	74.4
台灣地區	72.9		86.5	75.7	79.3	82.6	74.5	60.1	34.9	81.1	69.0	83.2	73.1	77.5	75.3

附表五、金門縣、連江縣資料

附表五-1、客觀幸福力

領域	指標	金門縣		連江縣	
		數值	全國排名	數值	全國排名
居住	平均每人居住面積 (坪 / 人)	NA	--	NA	--
	家戶連網比率 (%)	NA	--	NA	--
收入	平均家戶可支配所得 (千元)	NA	--	NA	--
	平均家戶儲蓄比率 (%)	NA	--	NA	--
就業	15 – 64 歲有酬工作者占同齡人口比率 (%)	20.4	22	29.4	21
社群關係	平均每入志工服務時數 (小時 / 人)	1.2	15	0.2	22
教育	15 歲以上具大專及以上學歷占人口比率 (%)	28.5	19	31.1	14
環境	懸浮微粒 PM ₁₀ 年平均濃度 (μg / m ³)	52.6	9	41.7	7
健康	零歲平均餘命 (歲)	NA	--	NA	--
安全	暴力犯罪發生率 (件 / 十萬人)	8.21	10	0	1

註：NA 表示沒有相關的統計資料

附表五-2、主觀幸福感

縣市	金門縣		連江縣	
指標	滿意度	全國排名	滿意度	全國排名
整體幸福感	77.1	3	79.2	1
健康狀況	82.4	5	83.2	4
工作生活平衡	75.5	9	74.5	16
教育成就	74.2	12	71.4	20
社會聯繫	83.3	10	85.9	1
政府作為	41.4	2	47.6	1
環境品質	74.4	4	75.0	3
個人安全	89.9	3	97.0	1
工作狀況	84.5	2	86.1	1
家庭經濟	83.5	2	88.0	1
居住條件	87.8	10	89.6	1
生活現況	71.7	2	72.9	1

各縣市幸福指數

2017 新竹市幸福指數概況

一、幸福指數

2017			2016		2015	
指數	排名	排名變動	指數	排名	指數	排名
76.2	1	0	69.1	1	56.0	10

二、客觀幸福力

領域	指標	2017			2016		2015	
		原始資料	指標分數	指標變動	原始資料	指標分數	原始資料	指標分數
居住	平均每人居住房面積 (坪 / 人)	15.6	6.0	-0.2	15.1	6.2	14.7	5.9
	家戶連網比率 (%)	89.0	10.0	0.0	88.7	10.0	84.3	9.5
收入	平均家戶可支配所得 (千元)	1,240	8.8	1.4	1,136	7.4	1,246	9.2
	平均家戶儲蓄比率 (%)	15.4	0.0	-1.0	14.5	1.0	16.8	1.9
就業	15-64 歲有酬工作者占同齡人口比率 (%)	65.5	9.4	0.5	64.5	8.9	63.7	8.9
社群關係	平均每入志工服務時數 (小時 / 人)	4.2	9.3	1.0	3.0	8.3	1.6	4.8
教育	15 歲以上具大專及以上學歷比率 (%)	51.5	5.4	0.0	50.6	5.4	49.1	5.4
環境	懸浮微粒 PM ₁₀ 年平均濃度 (μg / m ³)	39.7	5.7	-0.6	38.7	6.3	43.5	6.3
健康	零歲平均餘命 (歲)	80.7	6.7	-0.1	80.5	6.8	80.3	6.8
安全	暴力犯罪發生率 (件 / 10 萬人)	7.8	5.5	0.1	11.3	5.3	17.7	0.2
客觀幸福力總分 (排名)		67.8 (2)		1.1	66.7 (2)		57.2 (6)	

三、主觀幸福感

指標	2017			2016		2015	
	滿意度	排名	排名變動	滿意度	排名	滿意度	排名
健康狀況	84.3	1	10	82.4	11	81.3	9
工作生活平衡	77.6	3	6	76.4	9	72.1	19
教育成就	77.6	4	-3	79.5	1	76.2	3
社會聯繫	84.6	1	4	84.7	5	82.8	5
政府作為	38.7	5	6	43.1	11	31.1	17
環境品質	62.6	7	7	60.3	14	55.8	17
個人安全	87.6	3	3	81.7	6	76.7	18
工作狀況	82.5	1	4	81.3	5	81.3	5
家庭經濟	80.1	2	1	80.0	3	75.3	8
居住條件	88.0	7	-5	88.0	2	88.0	2
生活現況	71.1	2	-1	71.6	1	69.4	4
主觀幸福感總分	75.9	3	2	75.4	5	71.8	13

四、幸福概況

1. 縣市幸福指數：

去年重新奪回幸福指數冠軍的新竹市，今年在各項主客觀指標都更上層樓，不但較去年再進步 7.1 分，是各縣市中進步分數第二多，更創下幸福指數有史以來最高的 76.2 分，再次奪下幸福指數冠軍，繼 2012、2013 年後，再次完成二連霸，蟬聯幸福第一名的榮耀。

2. 幸福座標趨勢：

客觀幸福力上升、主觀幸福感上升。

位於主客觀雙優縣市區，持續往右上角移動。

3. 客觀幸福力：

縣市排名第 2 名，排名不變，總分較去年進步 1.1 分。

表現優異的項目，包含家戶連網比率、就業、社群關係都獲得超過 9 分的高分。

進步最多的項目，收入的可支配所得項目，增加了 1.4 分。

期待加強的項目，在收入的平均家戶儲蓄比率是所有縣市最低，較去年減少了 1 分。

4. 主觀幸福感：

縣市排名第 3 名，進步 2 名，總分較去年略為進步 0.5 分。

表現優異的項目，包含健康、社會聯繫、工作狀態都拿下第一，各項指標也都名列前茅。

進步最多的項目，健康狀況一口氣進步了 10 名，奪下各縣市第一。

期待加強的項目，居住條件的滿意度在各縣市都進步的情況下，雖分數不變，排名卻較去年下降了五名。

2017 澎湖縣幸福指數概況

一、幸福指數

2017			2016		2015	
指數	排名	排名變動	指數	排名	指數	排名
60.4	2	0	67.4	2	61.6	3

二、客觀幸福力

領域	指標	2017			2016		2015	
		原始資料	指標分數	指標變動	原始資料	指標分數	原始資料	指標分數
居住	平均每人居住房面積 (坪 / 人)	15.5	5.9	-1.8	16.3	7.7	15.3	6.6
	家戶連網比率 (%)	67.0	2.4	1.7	51.9	0.8	50.7	0.5
收入	平均家戶可支配所得 (千元)	897	3.4	2.9	673	0.5	771	1.7
	平均家戶儲蓄比率 (%)	32.9	10.0	0.6	30.7	9.4	29.5	10.0
就業	15-64 歲有酬工作者占同齡人口比率 (%)	57.4	0.0	0.0	57.0	0.0	56.2	0.0
社群關係	平均每入志願服務時數 (小時 / 人)	1.8	3.4	-3.6	2.6	7.0	1.8	6.1
教育	15 歲以上具大專及以上學歷比率 (%)	35.0	2.2	0.1	33.0	2.1	32.0	2.1
環境	懸浮微粒 PM ₁₀ 年平均濃度 (μg / m ³)	30.4	8.5	0.8	33.1	7.7	37.6	7.6
健康	零歲平均餘命 (歲)	79.6	5.3	-0.5	79.6	5.7	79.4	5.7
安全	暴力犯罪發生率 (件 / 10 萬人)	4.9	7.9	0.7	7.8	7.1	3.0	9.5
客觀幸福力總分 (排名)		47.6(12)		-0.9	48.5(14)		50.5 (12)	

三、主觀幸福感

指標	2017			2016		2015	
	滿意度	排名	排名變動	滿意度	排名	滿意度	排名
健康狀況	82.1	6	8	81.6	14	78.9	17
工作生活平衡	75.4	10	-9	78.2	1	75.1	4
教育成就	76.1	6	10	72.8	16	70.9	16
社會聯繫	83.2	9	-7	85.2	2	82.3	8
政府作為	37.3	6	-5	55.5	1	44.6	2
環境品質	75.5	2	1	75.8	3	75.6	3
個人安全	91.3	1	0	92.5	1	93.6	1
工作狀況	81.5	5	-4	83.7	1	85.9	1
家庭經濟	79.6	3	-1	80.6	2	77.4	1
居住條件	87.3	9	-5	87.9	4	87.4	8
生活現況	69.9	4	0	70.9	4	69.0	8
主觀幸福感總分	76.3	2	-1	78.6	1	76.4	2

四、幸福概況

1. 縣市幸福指數：

去年獲得幸福指數亞軍的澎湖縣，在主觀幸福感持續強勢，在各縣市中排名第二，客觀幸福力排名也進步了兩名，以總分 60.4 分，連續兩年獲得亞軍，持續維持問鼎冠軍的競爭力。

2. 幸福座標趨勢：

客觀幸福力下降、主觀幸福感下降。

位於主觀優、客觀弱縣市區，稍微往左下方移動。

3. 客觀幸福力：

縣市排名第 12 名，進步 2 名，總分較去年退步 0.9 分。

表現優異的項目，平均家戶儲蓄比率第一名，環境也獲得 8.5 分的高分。

進步最多的項目，家戶連網比率項目，增加了 1.7 分。

期待加強的項目，就業項目連續三年是所有縣市最低。

4. 主觀幸福感：

縣市排名第 2 名，退步 1 名，總分較去年退步 2.3 分。

表現優異的項目，在個人安全項目拿下第一，環境品質排名第二。

進步最多的項目，教育成就一口氣進步了 10 名，拿下第六名。

期待加強的項目，工作生活平衡項目退步了九名，下滑到第十名。

2017 花蓮縣幸福指數概況

一、幸福指數

2017			2016		2015	
指數	排名	排名變動	指數	排名	指數	排名
60.1	3	0	63.4	3	66.5	1

二、客觀幸福力

領域	指標	2017			2016		2015	
		原始資料	指標分數	指標變動	原始資料	指標分數	原始資料	指標分數
居住	平均每人居住房面積 (坪 / 人)	17.4	8.1	-0.4	16.9	8.5	16.2	7.9
	家戶連網比率 (%)	71.7	4.0	0.2	64.3	3.9	61.8	3.4
收入	平均家戶可支配所得 (千元)	782	1.7	-0.3	769	2.0	715	0.8
	平均家戶儲蓄比率 (%)	28.1	7.3	-0.1	26.8	7.3	23.5	6.1
就業	15-64 歲有酬工作者占同齡人口比率 (%)	60.4	3.5	-1.1	60.9	4.6	59.6	4.1
社群關係	平均每入志工服務時數 (小時 / 人)	2.0	3.8	-1.0	2.0	4.8	2.3	8.3
教育	15 歲以上具大專及以上學歷比率 (%)	34.6	2.1	0.0	33.2	2.1	32.3	2.1
環境	懸浮微粒 PM ₁₀ 年平均濃度 (μg / m ³)	28.1	9.2	0.3	28.6	8.8	30.5	9.2
健康	零歲平均餘命 (歲)	76.7	1.7	-0.3	76.5	2.0	76.5	2.2
安全	暴力犯罪發生率 (件 / 10 萬人)	14.5	0.0	-5.0	12.0	5.0	18.0	0.0
客觀幸福力總分 (排名)		38.6(18)		-9.2	47.8(15)		43.7 (16)	

三、主觀幸福感

指標	2017			2016		2015	
	滿意度	排名	排名變動	滿意度	排名	滿意度	排名
健康狀況	83.3	3	-1	84.5	2	83.1	2
工作生活平衡	78.6	1	5	77.0	6	77.1	1
教育成就	78.0	2	3	75.4	5	76.7	1
社會聯繫	84.2	2	1	85.1	3	81.6	12
政府作為	32.0	15	-2	41.8	13	47.7	1
環境品質	77.8	1	0	79.0	1	79.3	1
個人安全	89.0	2	1	84.6	3	87.4	3
工作狀況	82.1	2	2	81.9	4	85.5	2
家庭經濟	77.5	5	-1	78.6	4	76.4	3
居住條件	88.7	2	-1	88.6	1	87.5	7
生活現況	70.6	3	-1	71.4	2	70.8	1
主觀幸福感總分	76.5	1	1	77.1	2	77.5	1

四、幸福概況

1. 縣市幸福指數：

去年獲得幸福指數季軍的花蓮縣，靠著今年奪下主觀幸福感的冠軍，以總分 60.1 分，連續兩年拿下幸福指數季軍。

2. 幸福座標趨勢：

客觀幸福力下降、主觀幸福感下降。

位於主觀優、客觀弱縣市區，稍微往左下方移動。

3. 客觀幸福力：

縣市排名第 18 名，退步 3 名，總分較去年大幅退步了 9.2 分。

表現優異的項目，環境獲得 9.2 分，居住的平均每人居住面積也有 8.1 分的高分。

進步最多的項目，在環境項目，較去年增加了 0.3 分。

期待加強的項目，去年有所提升的安全項目，再次退步到所有縣市最低，是需要注意的地方。

4. 主觀幸福感：

縣市排名第 1 名，進步 1 名，總分較去年略為退步 0.6 分。

表現優異的項目，幾乎各項指標都名列前茅，更在工作生活平衡、環境品質項目排名第一。

進步最多的項目，工作生活平衡滿意度進步了 5 名，拿下第一名。

期待加強的項目，政府作為滿意度退步了 2 名，下滑到第 15 名。

2017 台北市幸福指數概況

一、幸福指數

2017			2016		2015	
指數	排名	排名變動	指數	排名	指數	排名
59.3	4	7	49.6	11	61.2	4

二、客觀幸福力

領域	指標	2017			2016		2015	
		原始資料	指標分數	指標變動	原始資料	指標分數	原始資料	指標分數
居住	平均每人居住面積 (坪 / 人)	10.5	0.1	0.0	10.2	0.1	10.2	0.1
	家戶連網比率 (%)	89.0	10.0	0.8	85.6	9.2	86.2	10.0
收入	平均家戶可支配所得 (千元)	1,321	10.0	0.0	1,314	10.0	1,293	10.0
	平均家戶儲蓄比率 (%)	22.4	4.0	-1.6	23.4	5.6	21.5	4.9
就業	15-64 歲有酬工作者占同齡人口比率 (%)	64.9	8.6	-0.5	64.7	9.1	63.9	9.1
社群關係	平均每入志工服務時數 (小時 / 人)	1.1	1.6	-0.3	1.1	1.9	0.6	0.5
教育	15 歲以上具大專及以上學歷比率 (%)	75.5	10.0	0.0	74.5	10.0	72.2	10.0
環境	懸浮微粒 PM ₁₀ 年平均濃度 (μg / m ³)	34.3	7.3	1.4	40.1	5.9	45.3	5.9
健康	零歲平均餘命 (歲)	83.4	10.0	0.0	83.1	10.0	82.9	10.0
安全	暴力犯罪發生率 (件 / 10 萬人)	8.1	5.2	-0.7	10.1	6.0	13.9	2.6
客觀幸福力總分 (排名)		68.5 (1)		-0.8	69.3 (1)		63.3 (1)	

三、主觀幸福感

指標	2017			2016		2015	
	滿意度	排名	排名變動	滿意度	排名	滿意度	排名
健康狀況	80.6	11	3	81.6	14	82.5	4
工作生活平衡	72.1	20	-4	74.7	16	72.2	17
教育成就	80.6	1	11	73.4	12	76.3	2
社會聯繫	82.8	11	7	80.7	18	82.0	9
政府作為	36.0	9	7	40.6	16	38.4	4
環境品質	62.6	6	4	62.6	10	66.9	6
個人安全	85.0	6	5	81.0	11	83.9	5
工作狀況	78.9	11	9	76.2	20	79.5	8
家庭經濟	76.5	8	6	74.8	14	76.7	2
居住條件	85.1	14	3	83.8	17	83.1	16
生活現況	69.2	9	7	68.5	16	69.1	5
主觀幸福感總分	73.6	6	11	72.5	17	73.7	5

四、幸福概況

1. 縣市幸福指數：

去年排名幸福指數第 11 名的台北市，今年除了奪下客觀幸福力的冠軍，主觀幸福感更一舉進步 11 名，今年幸福指數以總分 59.3 分拿下第四名，進步分數高達 9.7 分，更是各縣市之冠。

2. 幸福座標趨勢：

客觀幸福力下降、主觀幸福感上升。

位於主客觀雙優縣市區，稍微往右下方移動。

3. 客觀幸福力：

縣市排名第 1 名，維持不變，總分較去年略為退步 0.8 分。

表現優異的項目，在家戶連網比率、平均家戶可支配所得、教育、健康都名列第一。

進步最多的項目，在環境項目，較去年增加了 1.4 分。

期待加強的項目，平均每人居住面積，只有 0.1 分，是期待可以加強的項目。

4. 主觀幸福感：

縣市排名第 6 名，進步 11 名，總分較去年進步 1.1 分。

表現優異的項目，教育成就項目的滿意度排名第一。

進步最多的項目，教育成就的滿意度較去年進步了 11 名。

期待加強的項目，工作生活平衡的滿意度退步了 4 名，在各縣市中敬陪末座。

2017 宜蘭縣幸福指數概況

一、幸福指數

2017			2016		2015	
指數	排名	排名變動	指數	排名	指數	排名
58.2	5	3	54.7	8	58.5	6

二、客觀幸福力

領域	指標	2017			2016		2015	
		原始資料	指標分數	指標變動	原始資料	指標分數	原始資料	指標分數
居住	平均每人居住面積 (坪 / 人)	17.5	8.2	0.3	16.4	7.9	15.0	6.3
	家戶連網比率 (%)	74.4	5.0	-2.4	77.9	7.3	63.7	3.9
收入	平均家戶可支配所得 (千元)	907	3.6	-1.2	961	4.8	903	3.8
	平均家戶儲蓄比率 (%)	18.8	1.9	1.9	12.6	0.0	18.2	2.8
就業	15-64 歲有酬工作者占同齡人口比率 (%)	64.0	7.6	0.1	63.3	7.5	62.9	8.0
社群關係	平均每入志工服務時數 (小時 / 人)	2.2	4.3	-1.5	2.3	5.9	1.7	5.4
教育	15 歲以上具大專及以上學歷比率 (%)	33.3	1.9	0.0	31.7	1.8	31.0	1.9
環境	懸浮微粒 PM ₁₀ 年平均濃度 (μg / m ³)	33.4	7.6	0.3	34.8	7.3	39.3	7.2
健康	零歲平均餘命 (歲)	79.4	5.1	-0.3	79.3	5.4	79.1	5.4
安全	暴力犯罪發生率 (件 / 10 萬人)	9.0	4.5	0.1	13.1	4.4	15.5	1.6
客觀幸福力總分 (排名)		50.4 (9)		-2.4	52.9 (10)		47.3 (15)	

三、主觀幸福感

指標	2017			2016		2015	
	滿意度	排名	排名變動	滿意度	排名	滿意度	排名
健康狀況	80.0	14	-6	82.7	8	83.9	1
工作生活平衡	78.1	2	12	75.6	14	76.2	2
教育成就	72.7	15	3	71.5	18	72.0	13
社會聯繫	83.4	8	5	81.5	13	81.6	11
政府作為	40.9	1	3	49.2	4	36.3	9
環境品質	73.1	3	1	75.5	4	77.8	2
個人安全	85.2	5	-1	83.2	4	84.1	4
工作狀況	80.1	10	-2	79.8	8	79.9	7
家庭經濟	77.0	6	0	77.6	6	76.2	5
居住條件	88.1	4	-2	88.0	2	87.7	5
生活現況	69.6	7	3	69.3	10	69.4	3
主觀幸福感總分	75.3	4	0	75.8	4	75.0	4

四、幸福概況

1. 縣市幸福指數：

去年排名幸福指數第 8 名的宜蘭縣，今年在客觀幸福力、主觀幸福感都維持水準，以總分 58.2 分拿下第 5 名。

2. 幸福座標趨勢：

客觀幸福力下降、主觀幸福感下降。

位於主客觀雙優縣市區，略往左下方移動。

3. 客觀幸福力：

縣市排名第 9 名，進步 1 名，總分較去年略為退步 2.4 分。

表現優異的項目，以平均每人居住面積 8.2 分、環境 7.6 分表現較好。

進步最多的項目，在收入的平均家戶儲蓄比率項目，較去年進步了 1.9 分。

期待加強的項目，在教育與平均家戶儲蓄比率項目，都只有 1.9 分，仍有進步空間。

4. 主觀幸福感：

縣市排名第 4 名，排名不變，總分較去年退步 0.5 分。

表現優異的項目，政府作為的滿意度在各縣市中排名第一。

進步最多的項目，工作生活平衡的滿意度排名進步了 12 名，來到各縣市中的第二名。

期待加強的項目，教育成就的滿意度進步了 3 名，在各縣市中排行第 15 名。

2017 新竹縣幸福指數概況

一、幸福指數

2017			2016		2015	
指數	排名	排名變動	指數	排名	指數	排名
57.1	6	-1	58.8	5	53.3	11

二、客觀幸福力

領域	指標	2017			2016		2015	
		原始資料	指標分數	指標變動	原始資料	指標分數	原始資料	指標分數
居住	平均每人居住房面積 (坪 / 人)	16.4	6.9	-1.6	16.9	8.5	17.5	9.6
	家戶連網比率 (%)	80.8	7.2	-0.2	78.4	7.4	79.2	8.1
收入	平均家戶可支配所得 (千元)	1,105	6.7	0.9	1,026	5.8	1,109	7.1
	平均家戶儲蓄比率 (%)	20.1	2.7	-0.1	18.0	2.8	18.8	3.1
就業	15-64 歲有酬工作者占同齡人口比率 (%)	63.8	7.4	1.0	62.4	6.4	62.0	6.9
社群關係	平均每入志工服務時數 (小時 / 人)	1.5	2.6	-0.5	1.5	3.2	1.4	4.2
教育	15 歲以上具大專及以上學歷比率 (%)	39.4	3.0	0.0	38.1	3.0	37.1	3.1
環境	懸浮微粒 PM ₁₀ 年平均濃度 (μg / m ³)	36.8	6.5	0.8	41.0	5.7	42.9	6.4
健康	零歲平均餘命 (歲)	79.8	5.6	-0.1	79.5	5.7	79.1	5.4
安全	暴力犯罪發生率 (件 / 10 萬人)	8.6	4.8	-1.7	9.1	6.5	6.7	7.1
客觀幸福力總分 (排名)		52.1 (7)		-1.2	53.3 (9)		58.9 (3)	

三、主觀幸福感

指標	2017			2016		2015	
	滿意度	排名	排名變動	滿意度	排名	滿意度	排名
健康狀況	82.4	4	2	83.1	6	80.8	14
工作生活平衡	75.1	11	-7	77.1	4	73.2	14
教育成就	73.6	12	-2	74.1	10	73.5	8
社會聯繫	83.7	3	0	85.1	3	82.3	7
政府作為	27.9	20	-5	41.1	15	37.4	6
環境品質	58.9	12	-3	63.0	9	61.6	11
個人安全	81.3	14	-2	80.6	12	76.6	19
工作狀況	81.7	4	9	78.5	13	78.4	10
家庭經濟	81.8	1	0	80.8	1	73.9	11
居住條件	89.2	1	5	87.5	6	84.5	12
生活現況	71.1	1	4	70.7	5	69.1	6
主觀幸福感總分	73.3	7	1	74.7	8	71.9	12

四、幸福概況

1. 縣市幸福指數：

去年排名幸福指數第 5 名的新竹縣，今年在客觀幸福力、主觀幸福感排名都維持水準，以總分 57.1 分，排名第 6 名。

2. 幸福座標趨勢：

客觀幸福力下降、主觀幸福感下降。

位於主客觀雙優縣市區，略往左下方移動。

3. 客觀幸福力：

縣市排名第 7 名，進步 2 名，總分較去年略為退步 1.2 分。

表現優異的項目，以就業 7.4 分、居住的家戶連網比率 7.2 分表現較好。

進步最多的項目，就業較去年進步了 1.0 分，是進步較多的項目。

期待加強的項目，在社群關係項目，只有 2.6 分，仍有進步空間。

4. 主觀幸福感：

縣市排名第 7 名，進步 1 名，總分較去年退步 1.4 分。

表現優異的項目，在家庭經濟、居住條件、生活現況滿意度都排名第一。

進步最多的項目，工作狀況的滿意度進步 9 名，來到第 4 名。

期待加強的項目，政府作為的滿意度退步了 5 名，在各縣市中敬陪末座。

2017 台中市幸福指數概況

一、幸福指數

2017			2016		2015	
指數	排名	排名變動	指數	排名	指數	排名
54.4	7	0	56.0	7	47.6	14

二、客觀幸福力

領域	指標	2017			2016		2015	
		原始資料	指標分數	指標變動	原始資料	指標分數	原始資料	指標分數
居住	平均每人居住面積 (坪 / 人)	17.1	7.7	-0.1	16.4	7.8	16.2	7.8
	家戶連網比率 (%)	84.0	8.3	-0.6	84.0	8.8	80.6	8.5
收入	平均家戶可支配所得 (千元)	949	4.2	-0.7	970	4.9	956	4.6
	平均家戶儲蓄比率 (%)	19.0	2.1	-1.7	19.9	3.8	17.7	2.5
就業	15-64 歲有酬工作者占同齡人口比率 (%)	62.6	6.0	-0.3	62.3	6.3	62.1	7.0
社群關係	平均每入志工服務時數 (小時 / 人)	1.3	1.9	-0.5	1.2	2.4	1.2	3.1
教育	15 歲以上具大專及以上學歷比率 (%)	44.3	4.0	0.0	43.1	4.0	42.2	4.1
環境	懸浮微粒 PM ₁₀ 年平均濃度 (μg / m ³)	42.1	4.9	0.6	46.5	4.3	52.1	4.4
健康	零歲平均餘命 (歲)	80.1	5.9	-0.1	79.8	6.0	79.5	5.9
安全	暴力犯罪發生率 (件 / 10 萬人)	5.3	7.5	-0.8	5.6	8.3	5.8	7.8
客觀幸福力總分 (排名)		51.7 (8)		-3.3	55.0 (6)		54.8 (8)	

三、主觀幸福感

指標	2017			2016		2015	
	滿意度	排名	排名變動	滿意度	排名	滿意度	排名
健康狀況	83.7	2	1	83.9	3	82.1	6
工作生活平衡	76.3	5	-2	77.8	3	73.6	13
教育成就	77.7	3	1	76.3	4	72.7	10
社會聯繫	83.7	3	7	82.9	10	80.6	16
政府作為	37.1	7	2	45.5	9	37.3	7
環境品質	53.3	17	-1	59.1	16	56.2	16
個人安全	80.2	18	0	79.2	18	78.5	14
工作狀況	77.5	16	-13	82.6	3	78.4	11
家庭經濟	75.0	11	-2	77.1	9	71.2	16
居住條件	88.1	4	11	84.3	15	83.8	13
生活現況	68.9	10	3	68.8	13	67.4	15
主觀幸福感總分	72.9	10	0	74.3	10	71.1	14

四、幸福概況

1. 縣市幸福指數：

去年排名幸福指數第 7 的台中市，今年在客觀幸福力、主觀幸福感排名都維持水準，以總分 54.4 分，排名第 7 名。

2. 幸福座標趨勢：

客觀幸福力下降、主觀幸福感下降。

位於主客觀雙優縣市區，略往左下方移動。

3. 客觀幸福力：

縣市排名第 8 名，退步 2 名，總分較去年退步 3.3 分。

表現優異的項目，以居住的家戶連網比率項目獲 8.3 分表現較好。

進步最多的項目，環境較去年進步了 0.6 分，是進步較多的項目。

期待加強的項目，在社群關係項目，只有 1.9 分，仍有進步空間。

4. 主觀幸福感：

縣市排名第 10 名，排名不變，總分較去年退步 1.4 分。

表現優異的項目，健康狀況滿意度排名第二、教育成就、社會聯繫滿意度排名第三。

進步最多的項目，居住條件的滿意度進步 11 名，來到第 4 名。

期待加強的項目，個人安全的滿意度，在各縣市中排行 18 名，仍有進步空間。

2017 桃園市幸福指數概況

一、幸福指數

2017			2016		2015	
指數	排名	排名變動	指數	排名	指數	排名
53.3	8	2	53.4	10	59.1	5

二、客觀幸福力

領域	指標	2017			2016		2015	
		原始資料	指標分數	指標變動	原始資料	指標分數	原始資料	指標分數
居住	平均每人居住面積 (坪 / 人)	15.0	5.3	-0.5	14.8	5.8	14.1	5.1
	家戶連網比率 (%)	88.0	9.7	0.8	83.9	8.8	83.4	9.2
收入	平均家戶可支配所得 (千元)	1,087	6.4	-0.1	1,074	6.5	1,089	6.7
	平均家戶儲蓄比率 (%)	23.5	4.7	-1.0	23.5	5.6	24.6	6.8
就業	15-64 歲有酬工作者占同齡人口比率 (%)	63.6	7.1	0.7	62.4	6.4	62.8	7.8
社群關係	平均每入志工服務時數 (小時 / 人)	0.8	0.9	-0.7	1.0	1.6	1.2	3.3
教育	15 歲以上具大專及以上學歷比率 (%)	38.9	2.9	0.0	37.8	3.0	36.9	3.0
環境	懸浮微粒 PM ₁₀ 年平均濃度 (μg / m ³)	42.4	4.8	0.2	45.2	4.7	51.1	4.6
健康	零歲平均餘命 (歲)	80.5	6.5	0.1	80.1	6.4	80.0	6.4
安全	暴力犯罪發生率 (件 / 10 萬人)	5.3	7.5	-1.0	5.2	8.5	5.8	7.8
客觀幸福力總分 (排名)		53.5 (6)		-1.3	54.8 (8)		58.6 (5)	

三、主觀幸福感

指標	2017			2016		2015	
	滿意度	排名	排名變動	滿意度	排名	滿意度	排名
健康狀況	81.8	8	2	82.6	10	82.4	5
工作生活平衡	76.8	4	7	75.9	11	75.1	6
教育成就	74.4	11	4	72.9	15	74.7	5
社會聯繫	83.7	3	5	83.8	8	81.9	10
政府作為	40.5	2	5	47.2	7	38.0	5
環境品質	59.1	11	4	59.4	15	57.5	14
個人安全	80.2	18	-1	79.3	17	79.3	11
工作狀況	75.3	19	-7	78.9	12	79.0	9
家庭經濟	72.8	17	-4	75.6	13	75.3	7
居住條件	88.0	7	-3	87.9	4	87.6	6
生活現況	69.7	6	5	69.1	11	69.1	7
主觀幸福感總分	72.9	9	2	73.9	11	72.7	9

四、幸福概況

1. 縣市幸福指數：

去年排名幸福指數第 10 名的桃園市，今年在客觀幸福力、主觀幸福感排名都有進步，以總分 53.3 分進步 2 名，排名第 8 名。

2. 幸福座標趨勢：

客觀幸福力下降、主觀幸福感下降。

位於主客觀雙優縣市區，略往左下方移動。

3. 客觀幸福力：

縣市排名第 6 名，進步 2 名，總分較去年退步 1.3 分。

表現優異的項目，以居住的家戶連網比率項目獲 9.7 分表現較好。

進步最多的項目，家戶連網較去年進步了 0.8 分，是進步較多的項目。

期待加強的項目，在社群關係項目，只有 0.9 分，仍有進步空間。

4. 主觀幸福感：

縣市排名第 9 名，進步 2 名，總分較去年退步 1.0 分。

表現優異的項目，政府作為滿意度排名第二、社會聯繫滿意度排名第三。

進步最多的項目，工作生活平衡的滿意度進步 7 名，來到第 4 名。

期待加強的項目，工作狀況的滿意度，在各縣市中排行 19 名，仍有進步空間。

2017 嘉義市幸福指數概況

一、幸福指數

2017			2016		2015	
指數	排名	排名變動	指數	排名	指數	排名
53.2	9	-3	57.4	6	56.6	7

二、客觀幸福力

領域	指標	2017			2016		2015	
		原始資料	指標分數	指標變動	原始資料	指標分數	原始資料	指標分數
居住	平均每人居住房面積 (坪 / 人)	18.4	9.2	1.6	16.2	7.6	15.9	7.4
	家戶連網比率 (%)	76.4	5.7	-0.2	72.2	5.9	75.1	7.0
收入	平均家戶可支配所得 (千元)	962	4.5	0.3	918	4.2	958	4.6
	平均家戶儲蓄比率 (%)	22.6	4.1	-1.2	22.9	5.3	24.2	6.6
就業	15-64 歲有酬工作者占同齡人口比率 (%)	63.4	6.9	0.4	62.5	6.5	61.5	6.3
社群關係	平均每入志工服務時數 (小時 / 人)	1.5	2.6	-4.9	2.8	7.4	2.7	10.0
教育	15 歲以上具大專及以上學歷比率 (%)	57.2	6.5	-0.1	56.6	6.6	54.8	6.6
環境	懸浮微粒 PM ₁₀ 年平均濃度 (μg / m ³)	54.1	1.3	0.3	59.7	1.0	65.1	1.5
健康	零歲平均餘命 (歲)	79.8	5.6	-0.7	80.0	6.2	80.0	6.5
安全	暴力犯罪發生率 (件 / 10 萬人)	10.0	3.7	-1.4	11.8	5.1	10.0	5.1
客觀幸福力總分 (排名)		47.8 (11)		-7.6	55.4 (4)		60.9 (2)	

三、主觀幸福感

指標	2017			2016		2015	
	滿意度	排名	排名變動	滿意度	排名	滿意度	排名
健康狀況	79.8	15	-14	84.8	1	80.1	15
工作生活平衡	74.6	14	4	74.1	18	72.9	15
教育成就	75.0	7	-5	76.9	2	75.8	4
社會聯繫	83.7	3	3	83.9	6	83.4	3
政府作為	35.5	11	7	39.9	18	33.5	15
環境品質	63.5	5	2	63.7	7	68.0	5
個人安全	83.3	8	-1	81.5	7	82.1	9
工作狀況	81.2	7	-1	81.1	6	78.0	14
家庭經濟	78.4	4	3	77.5	7	73.4	13
居住條件	88.6	3	4	87.1	7	86.4	10
生活現況	69.4	8	-2	70.1	6	67.9	13
主觀幸福感總分	73.9	5	4	74.6	9	72.9	7

四、幸福概況

1. 縣市幸福指數：

去年排名幸福指數第 6 名的嘉義市，今年在客觀幸福力排名退步 7 名的影響下，以總分 53.2 分退步 3 名，排名第 9 名。

2. 幸福座標趨勢：

客觀幸福力下降、主觀幸福感下降。

位於主觀優、客觀弱縣市區，略往左下方移動。

3. 客觀幸福力：

縣市排名第 11 名，退步 7 名，總分較去年退步 7.6 分。

表現優異的項目，以居住的平均每人居住面積項目獲 9.2 分表現較好。

進步最多的項目，居住的平均每人居住面積較去年進步了 1.6 分，是進步較多的項目。

期待加強的項目，在環境項目，只有 1.3 分，仍有進步空間。

4. 主觀幸福感：

縣市排名第 5 名，進步 4 名，總分較去年退步 0.7 分。

表現優異的項目，社會聯繫、居住條件滿意度排名第三。

進步最多的項目，政府作為的滿意度進步 7 名，來到第 11 名。

期待加強的項目，健康狀況的滿意度，在各縣市中排行 15 名，仍有進步空間。

2017 苗栗縣幸福指數概況

一、幸福指數

2017			2016		2015	
指數	排名	排名變動	指數	排名	指數	排名
52.6	10	3	48.4	13	56.6	8

二、客觀幸福力

領域	指標	2017			2016		2015	
		原始資料	指標分數	指標變動	原始資料	指標分數	原始資料	指標分數
居住	平均每人居住面積 (坪 / 人)	17.5	8.2	-1.5	17.9	9.7	17.0	8.9
	家戶連網比率 (%)	79.0	6.5	1.0	70.8	5.5	69.9	5.6
收入	平均家戶可支配所得 (千元)	963	4.5	1.6	828	2.8	913	3.9
	平均家戶儲蓄比率 (%)	27.2	6.7	1.5	22.7	5.2	28.9	9.6
就業	15-64 歲有酬工作者占同齡人口比率 (%)	64.8	8.5	-0.3	64.4	8.8	63.6	8.8
社群關係	平均每入志工服務時數 (小時 / 人)	1.6	2.8	-2.3	2.0	5.1	1.7	5.3
教育	15 歲以上具大專及以上學歷比率 (%)	30.5	1.3	0.0	29.2	1.3	28.5	1.4
環境	懸浮微粒 PM ₁₀ 年平均濃度 (μg / m ³)	40.9	5.3	0.4	44.1	4.9	43.2	6.4
健康	零歲平均餘命 (歲)	79.1	4.7	-0.1	78.8	4.8	78.6	4.7
安全	暴力犯罪發生率 (件 / 10 萬人)	4.5	8.2	-0.2	5.3	8.4	7.8	6.5
客觀幸福力總分 (排名)		54.8 (4)		-1.5	56.3 (3)		58.8 (4)	

三、主觀幸福感

指標	2017			2016		2015	
	滿意度	排名	排名變動	滿意度	排名	滿意度	排名
健康狀況	81.3	9	-4	83.3	5	82.7	3
工作生活平衡	76.0	6	13	73.6	19	74.0	10
教育成就	73.2	14	2	72.8	16	72.2	12
社會聯繫	83.6	7	5	81.8	12	83.2	4
政府作為	30.0	18	2	32.2	20	26.9	19
環境品質	58.7	13	-7	64.0	6	64.6	8
個人安全	82.1	11	-1	81.1	10	82.7	7
工作狀況	80.6	8	0	79.8	8	81.3	4
家庭經濟	76.4	9	-1	77.2	8	75.4	6
居住條件	86.6	11	2	85.6	13	85.2	11
生活現況	69.8	5	2	69.7	7	68.2	10
主觀幸福感總分	72.6	12	2	72.8	14	72.4	10

四、幸福概況

1. 縣市幸福指數：

去年排名幸福指數第 13 名的苗栗縣，今年靠著主觀幸福感排名進步 2 名，以總分 52.6 分進步 3 名，排名前進到第 10 名。

2. 幸福座標趨勢：

客觀幸福力下降、主觀幸福感下降。

位於客觀優、主觀弱縣市區，略往左下方移動。

3. 客觀幸福力：

縣市排名第 4 名，退步 1 名，總分較去年退步 1.5 分。

表現優異的項目，以就業項目獲 8.5 分表現較好。

進步最多的項目，收入的平均家戶可支配所得較去年進步了 1.6 分，是進步較多的項目。

期待加強的項目，在教育項目，只有 1.3 分，仍有進步空間。

4. 主觀幸福感：

縣市排名第 12 名，進步 2 名，總分較去年略為退步 0.2 分。

表現優異的項目，以生活現況滿意度排名第 5 表現最好。

進步最多的項目，工作生活平衡的滿意度進步 13 名，來到第 6 名。

期待加強的項目，政府作為的滿意度，在各縣市中排行 18 名，仍有進步空間。

2017 新北市幸福指數概況

一、幸福指數

2017			2016		2015	
指數	排名	排名變動	指數	排名	指數	排名
48.4	11	3	46.8	14	36.0	18

二、客觀幸福力

領域	指標	2017			2016		2015	
		原始資料	指標分數	指標變動	原始資料	指標分數	原始資料	指標分數
居住	平均每人居住面積 (坪 / 人)	10.4	0.0	0.0	10.1	0.0	10.1	0.0
	家戶連網比率 (%)	86.1	9.0	-0.2	85.5	9.2	82.5	9.0
收入	平均家戶可支配所得 (千元)	1,011	5.2	0.4	959.5	4.8	947.7	4.5
	平均家戶儲蓄比率 (%)	23.7	4.8	0.8	20.2	3.9	19.7	3.7
就業	15-64 歲有酬工作者占同齡人口比率 (%)	63.6	7.2	-0.7	63.7	7.9	63.0	8.0
社群關係	平均每入志工服務時數 (小時 / 人)	1.4	2.3	-0.3	1.3	2.6	1.1	2.7
教育	15 歲以上具大專及以上學歷比率 (%)	42.9	3.7	0.0	41.7	3.7	40.8	3.8
環境	懸浮微粒 PM ₁₀ 年平均濃度 (μg / m ³)	36.7	6.6	0.6	40.1	5.9	43.1	6.4
健康	零歲平均餘命 (歲)	81.0	7.0	-0.2	80.8	7.1	80.6	7.2
安全	暴力犯罪發生率 (件 / 10 萬人)	5.8	7.1	-0.6	6.8	7.7	8.6	6.0
客觀幸福力總分 (排名)		54.2 (5)		-0.8	55.0 (7)		53.3 (9)	

三、主觀幸福感

指標	2017			2016		2015	
	滿意度	排名	排名變動	滿意度	排名	滿意度	排名
健康狀況	82.2	5	2	83.0	7	79.9	16
工作生活平衡	74.2	17	-7	76.3	10	72.1	18
教育成就	73.3	13	-4	74.7	9	70.5	17
社會聯繫	81.5	16	-3	81.5	13	81.4	13
政府作為	33.0	14	-4	44.3	10	32.0	16
環境品質	54.9	15	2	57.2	17	52.5	18
個人安全	81.0	15	5	76.5	20	74.8	20
工作狀況	81.7	3	12	78.4	15	75.8	20
家庭經濟	76.9	7	8	74.5	15	69.9	18
居住條件	85.6	13	1	84.4	14	80.6	20
生活現況	68.8	11	3	68.6	14	66.1	18
主觀幸福感總分	72.1	14	1	72.7	15	68.7	19

四、幸福概況

1. 縣市幸福指數：

去年排名幸福指數第 14 名的新北市，今年客觀幸福力、主觀幸福感排名都進步 1 名，總分 48.4 分進步 3 名，排名第 11。

2. 幸福座標趨勢：

客觀幸福力下降、主觀幸福感下降。

位於客觀優、主觀弱縣市區，略往左下方移動。

3. 客觀幸福力：

縣市排名第 5 名，進步 2 名，總分較去年退步 0.8 分。

表現優異的項目，以居住的家戶連網比率項目的 9.0 分表現較好。

進步最多的項目，收入的平均儲蓄比率較去年進步了 0.8 分，是進步較多的項目。

期待加強的項目，居住的平均每人居住面積項目，在各縣市的排名中敬陪末座。

4. 主觀幸福感：

縣市排名第 14 名，進步 1 名，總分較去年略為退步 0.6 分。

表現優異的項目，以工作狀況滿意度排名第 3 表現最好。

進步最多的項目，工作狀況的滿意度進步 12 名，來到第 3 名。

期待加強的項目，工作生活平衡的滿意度，在各縣市中排行 17 名，仍有進步空間。

2017 台東縣幸福指數概況

一、幸福指數

2017			2016		2015	
指數	排名	排名變動	指數	排名	指數	排名
47.3	12	-8	62.5	4	65.3	2

二、客觀幸福力

領域	指標	2017			2016		2015	
		原始資料	指標分數	指標變動	原始資料	指標分數	原始資料	指標分數
居住	平均每人居住面積 (坪 / 人)	18.5	9.4	1.9	16.1	7.5	17.9	10.0
	家戶連網比率 (%)	62.4	0.8	0.8	48.9	0.0	52.2	0.9
收入	平均家戶可支配所得 (千元)	675	0.0	0.0	636	0.0	698	0.5
	平均家戶儲蓄比率 (%)	28.0	7.2	-2.8	31.9	10.0	29.2	9.8
就業	15-64 歲有酬工作者占同齡人口比率 (%)	62.5	5.8	0.4	61.5	5.4	61.0	5.8
社群關係	平均每入志工服務時數 (小時 / 人)	4.5	10.0	0.0	3.6	10.0	2.5	9.2
教育	15 歲以上具大專及以上學歷比率 (%)	23.7	0.0	0.0	22.3	0.0	21.5	0.0
環境	懸浮微粒 PM ₁₀ 年平均濃度 ($\mu\text{g} / \text{m}^3$)	25.4	10.0	0.0	24.0	10.0	26.9	10.0
健康	零歲平均餘命 (歲)	75.2	0.0	0.0	74.9	0.0	74.7	0.0
安全	暴力犯罪發生率 (件 / 10 萬人)	2.3	10.0	0.0	2.2	10.0	2.2	10.0
客觀幸福力總分 (排名)		55.7(3)		0.5	55.2(5)		56.9 (7)	

三、主觀幸福感

指標	2017			2016		2015	
	滿意度	排名	排名變動	滿意度	排名	滿意度	排名
健康狀況	79.3	18	0	79.6	18	78.4	20
工作生活平衡	72.8	19	-11	76.5	8	74.6	8
教育成就	72.0	17	-9	74.8	8	73.0	9
社會聯繫	81.8	14	-8	83.9	6	84.5	1
政府作為	30.6	17	-9	46.1	8	42.0	3
環境品質	73.0	4	-2	77.6	2	74.8	4
個人安全	85.8	4	-2	88.1	2	87.8	2
工作狀況	81.3	6	-4	83.4	2	84.6	3
家庭經濟	72.7	18	-13	78.5	5	76.3	4
居住條件	86.1	12	-3	86.5	9	88.5	1
生活現況	68.7	13	-10	71.2	3	70.5	2
主觀幸福感總分	73.1	8	-5	76.9	3	75.9	3

四、幸福概況

1. 縣市幸福指數：

去年排名幸福指數第 4 名的台東縣，今年受到主觀幸福感排名退步 5 名，總分 47.3 分，幸福指數排名退步 8 名，排名第 12。

2. 幸福座標趨勢：

客觀幸福力上升、主觀幸福感下降。

位於主客觀雙優縣市區，略往左上方移動。

3. 客觀幸福力：

縣市排名第 3 名，進步 2 名，總分較去年進步 0.5 分。

表現優異的項目，社群關係、環境、安全都名列第一。

進步最多的項目，平均每人居住面積較去年進步了 1.9 分，是進步較多的項目。

期待加強的項目，平均家戶可支配所得、15 歲以上具大專及以上學歷比率、零歲平均餘命，在各縣市的排名中敬陪末座。

4. 主觀幸福感：

縣市排名第 8 名，退步 5 名，總分較去年退步 3.8 分。

表現優異的項目，以環境品質與個人安全的滿意度排名第 4 表現最好。

進步最多的項目，除了健康狀況的滿意度持平，其他各項指標都下滑。

期待加強的項目，工作生活平衡的滿意度，在各縣市中排行 19 名，仍有進步空間。

2017 高雄市幸福指數概況

一、幸福指數

2017			2016		2015	
指數	排名	排名變動	指數	排名	指數	排名
45.5	13	-4	53.9	9	49.8	13

二、客觀幸福力

領域	指標	2017			2016		2015	
		原始資料	指標分數	指標變動	原始資料	指標分數	原始資料	指標分數
居住	平均每人居住面積 (坪 / 人)	15.4	5.7	-1.7	16.0	7.3	15.8	7.4
	家戶連網比率 (%)	85.1	8.7	1.3	78.2	7.4	78.0	7.8
收入	平均家戶可支配所得 (千元)	964	4.5	0.5	947	4.6	918	4.0
	平均家戶儲蓄比率 (%)	18.5	1.8	-3.0	20.5	4.1	21.3	4.7
就業	15-64 歲有酬工作者占同齡人口比率 (%)	62.0	5.3	-0.6	62.0	6.0	61.2	5.9
社群關係	平均每入志工服務時數 (小時 / 人)	1.9	3.4	-1.8	1.8	4.3	1.7	5.2
教育	15 歲以上具大專及以上學歷比率 (%)	43.5	3.8	-0.1	42.5	3.9	41.4	3.9
環境	懸浮微粒 PM ₁₀ 年平均濃度 ($\mu\text{g} / \text{m}^3$)	54.0	1.3	-0.4	59.6	1.0	64.1	1.7
健康	零歲平均餘命 (歲)	78.9	4.4	-0.3	78.7	4.7	78.5	4.7
安全	暴力犯罪發生率 (件 / 10 萬人)	6.5	6.5	0.3	7.0	7.6	8.2	6.2
客觀幸福力總分 (排名)		44.0 (14)		-5.6	49.6 (13)		48.9 (13)	

三、主觀幸福感

指標	2017			2016		2015	
	滿意度	排名	排名變動	滿意度	排名	滿意度	排名
健康狀況	80.3	13	-9	83.5	4	81.7	8
工作生活平衡	75.8	7	6	75.6	13	74.9	7
教育成就	74.9	9	-3	75.1	6	74.4	7
社會聯繫	81.6	15	-14	85.3	1	80.7	15
政府作為	39.2	3	0	52.1	3	36.3	10
環境品質	56.6	14	-2	60.7	12	60.6	13
個人安全	81.8	12	7	78.2	19	78.2	15
工作狀況	78.9	12	-5	80.6	7	76.9	16
家庭經濟	74.4	13	-2	76.7	11	74.3	10
居住條件	88.1	4	4	86.6	8	86.5	9
生活現況	68.4	14	0	68.6	14	68.0	12
主觀幸福感總分	72.7	11	-4	74.8	7	72.0	11

四、幸福概況

1. 縣市幸福指數：

去年排名幸福指數第 9 名的高雄市，今年客觀幸福感與主觀幸福感排名都略為下滑，幸福指數總分 45.5 分，排名第 13。

2. 幸福座標趨勢：

客觀幸福力下降、主觀幸福感下降。

位於主客觀皆弱縣市區，略往左下方移動。

3. 客觀幸福力：

縣市排名第 14 名，退步 1 名，總分較去年退步 5.6 分。

表現優異的項目，居住的家戶連網比率項目的 8.7 分表現較好。

進步最多的項目，居住的家戶連網比率較去年進步了 1.3 分，是進步較多的項目。

期待加強的項目，環境 1.3 分，仍有進步空間。

4. 主觀幸福感：

縣市排名第 11 名，退步 4 名，總分較去年退步 2.1 分。

表現優異的項目，政府作為的滿意度第 3、居住條件的滿意度第 4，表現最好。

進步最多的項目，個人安全的滿意度進步 7 名，排名來到第 12 名。

期待加強的項目，社會聯繫的滿意度，在各縣市中排行 15 名，仍有進步空間。

2017 台南市幸福指數概況

一、幸福指數

2017			2016		2015	
指數	排名	排名變動	指數	排名	指數	排名
42.3	14	-2	49.5	12	50.7	12

二、客觀幸福力

領域	指標	2017			2016		2015	
		原始資料	指標分數	指標變動	原始資料	指標分數	原始資料	指標分數
居住	平均每人居住面積 (坪 / 人)	15.4	5.8	-0.8	15.4	6.5	15.5	6.9
	家戶連網比率 (%)	74.8	5.1	-0.4	70.7	5.5	70.3	5.7
收入	平均家戶可支配所得 (千元)	885	3.2	0.3	838	3.0	830	2.6
	平均家戶儲蓄比率 (%)	21.3	3.4	-0.1	19.3	3.5	18.7	3.1
就業	15-64 歲有酬工作者占同齡人口比率 (%)	66.1	10.0	0.0	65.4	10.0	64.2	9.5
社群關係	平均每入志工服務時數 (小時 / 人)	2.8	5.9	-1.2	2.7	7.2	2.7	10.0
教育	15 歲以上具大專及以上學歷比率 (%)	37.8	2.7	-0.1	37.0	2.8	36.5	3.0
環境	懸浮微粒 PM ₁₀ 年平均濃度 ($\mu\text{g} / \text{m}^3$)	50.7	2.3	0.4	55.9	2.0	67.0	1.0
健康	零歲平均餘命 (歲)	79.6	5.3	0.0	79.3	5.3	78.8	5.1
安全	暴力犯罪發生率 (件 / 10 萬人)	8.5	4.9	0.8	13.6	4.2	16.7	0.8
客觀幸福力總分 (排名)		49.9 (10)		-0.9	50.8 (11)		48.2 (14)	

三、主觀幸福感

指標	2017			2016		2015	
	滿意度	排名	排名變動	滿意度	排名	滿意度	排名
健康狀況	79.8	15	2	81.3	17	81.2	10
工作生活平衡	74.9	13	-1	75.8	12	75.1	5
教育成就	74.7	10	-7	76.5	3	71.3	14
社會聯繫	80.7	20	-2	80.7	18	82.5	6
政府作為	39.0	4	-2	54.0	2	34.9	13
環境品質	59.4	10	-5	67.4	5	65.5	7
個人安全	82.7	9	-1	81.4	8	82.8	6
工作狀況	78.7	13	6	78.0	19	77.8	15
家庭經濟	73.0	16	-1	74.5	15	73.6	12
居住條件	84.0	19	-8	86.0	11	87.9	4
生活現況	67.8	16	-8	69.4	8	68.1	11
主觀幸福感總分	72.2	13	-7	75.0	6	72.8	8

四、幸福概況

1. 縣市幸福指數：

去年排名幸福指數第 12 名的台南市，今年主觀幸福感排名退步 7 名，幸福指數總分 42.3 分，排名第 14。

2. 幸福座標趨勢：

客觀幸福力下降、主觀幸福感下降。

位於主客觀皆弱縣市區，略往左下方移動。

3. 客觀幸福力：

縣市排名第 10 名，進步 1 名，總分較去年退步 0.9 分。

表現優異的項目，就業獲得 10 分滿分，為表現最好的項目。

進步最多的項目，環境較去年進步了 0.4 分，是進步較多的項目。

期待加強的項目，環境 2.3 分，在台南市各項指標中是相較偏低的項目。

4. 主觀幸福感：

縣市排名第 13 名，退步 7 名，總分較去年退步 2.8 分。

表現優異的項目，以政府作為的滿意度第 4 表現最好。

進步最多的項目，工作狀況的滿意度進步 6 名，排名來到第 13 名。

期待加強的項目，居住條件的滿意度，在各縣市中排行 19 名，有進步空間。

2017 屏東縣幸福指數概況

一、幸福指數

2017			2016		2015	
指數	排名	排名變動	指數	排名	指數	排名
37.9	15	0	46.5	15	56.5	9

二、客觀幸福力

領域	指標	2017			2016		2015	
		原始資料	指標分數	指標變動	原始資料	指標分數	原始資料	指標分數
居住	平均每人居住房面積 (坪 / 人)	17.2	7.9	-0.9	17.1	8.7	17.1	9.1
	家戶連網比率 (%)	72.3	4.2	0.4	64.2	3.9	55.3	1.7
收入	平均家戶可支配所得 (千元)	762	1.3	-0.1	736	1.5	700	0.5
	平均家戶儲蓄比率 (%)	17.3	1.1	-3.5	21.6	4.6	21.7	5.0
就業	15-64 歲有酬工作者占同齡人口比率 (%)	63.1	6.6	-0.2	62.7	6.8	62.7	7.7
社群關係	平均每入志工服務時數 (小時 / 人)	1.3	2.0	-2.6	1.9	4.6	2.4	8.3
教育	15 歲以上具大專及以上學歷比率 (%)	30.7	1.4	-0.1	29.7	1.4	28.8	1.4
環境	懸浮微粒 PM ₁₀ 年平均濃度 (μg / m ³)	43.6	4.5	0.4	47.5	4.1	51.8	4.4
健康	零歲平均餘命 (歲)	77.1	2.3	-0.2	76.9	2.4	76.5	2.2
安全	暴力犯罪發生率 (件 / 10 萬人)	5.0	7.7	-1.2	4.4	8.9	4.4	8.7
客觀幸福力總分 (排名)		39.7 (17)		-7.3	47.0 (16)		51.2 (11)	

三、主觀幸福感

指標	2017			2016		2015	
	滿意度	排名	排名變動	滿意度	排名	滿意度	排名
健康狀況	81.0	10	-2	82.7	8	81.9	7
工作生活平衡	75.7	8	-1	76.9	7	75.6	3
教育成就	75.0	7	4	73.7	11	74.5	6
社會聯繫	80.8	19	-8	82.5	11	83.9	2
政府作為	36.3	8	-2	47.9	6	36.0	11
環境品質	53.5	16	-5	61.2	11	61.1	12
個人安全	81.7	13	-8	82.0	5	82.5	8
工作狀況	77.6	15	-4	79.3	11	78.3	12
家庭經濟	74.3	14	6	70.9	20	74.8	9
居住條件	84.8	16	-7	86.5	9	88.0	3
生活現況	68.2	15	3	67.8	18	68.3	9
主觀幸福感總分	71.7	16	-4	73.8	12	73.2	6

四、幸福概況

1. 縣市幸福指數：

去年排名幸福指數第 15 名的屏東縣，今年主觀幸福感排名退步 4 名，幸福指數總分 37.9 分，排名第 15。

2. 幸福座標趨勢：

客觀幸福力下降、主觀幸福感下降。

位於主客觀皆弱縣市區，略往左下方移動。

3. 客觀幸福力：

縣市排名第 17 名，退步 1 名，總分較去年退步 7.3 分。

表現優異的項目，居住的平均每人居住面積項目 7.9 分，為表現最好的項目。

進步最多的項目，環境較去年進步了 0.4 分，是進步較多的項目。

期待加強的項目，收入的平均家戶儲蓄比率 1.1 分，為各項指標中相較偏低的項目。

4. 主觀幸福感：

縣市排名第 16 名，退步 4 名，總分較去年退步 2.1 分。

表現優異的項目，以教育成就的滿意度第 7 表現最好。

進步最多的項目，家庭經濟的滿意度進步 6 名，排名來到第 14 名。

期待加強的項目，社會聯繫的滿意度，在各縣市中排行 19 名，有進步空間。

2017 南投縣幸福指數概況

一、幸福指數

2017			2016		2015	
指數	排名	排名變動	指數	排名	指數	排名
37.5	16	1	42.3	17	36.8	16

二、客觀幸福力

領域	指標	2017			2016		2015	
		原始資料	指標分數	指標變動	原始資料	指標分數	原始資料	指標分數
居住	平均每人居住房面積 (坪 / 人)	17.4	8.0	-2.0	18.1	10.0	17.5	9.5
	家戶連網比率 (%)	70.9	3.8	-0.3	65.0	4.1	59.5	2.8
收入	平均家戶可支配所得 (千元)	775	1.6	0.0	739	1.5	783	1.8
	平均家戶儲蓄比率 (%)	19.3	2.3	-2.8	22.5	5.1	28.3	9.2
就業	15-64 歲有酬工作者占同齡人口比率 (%)	65.7	9.6	0.0	65.1	9.6	64.6	10.0
社群關係	平均每入志工服務時數 (小時 / 人)	0.5	0.1	0.1	0.5	0.0	0.5	0.0
教育	15 歲以上具大專及以上學歷比率 (%)	32.2	1.7	0.0	30.7	1.6	30.0	1.7
環境	懸浮微粒 PM ₁₀ 年平均濃度 (μg / m ³)	49.7	2.6	1.3	58.4	1.3	61.8	2.2
健康	零歲平均餘命 (歲)	78.1	3.5	-0.1	77.9	3.7	77.6	3.6
安全	暴力犯罪發生率 (件 / 10 萬人)	9.3	4.3	-0.7	12.1	4.9	15.5	1.6
客觀幸福力總分 (排名)		37.1 (19)		-2.3	39.4 (19)		38.4 (19)	

三、主觀幸福感

指標	2017			2016		2015	
	滿意度	排名	排名變動	滿意度	排名	滿意度	排名
健康狀況	80.6	11	3	81.6	14	81.1	12
工作生活平衡	73.5	18	-13	77.0	5	73.7	12
教育成就	72.4	16	-2	73.1	14	69.8	19
社會聯繫	82.0	13	2	81.2	15	80.3	18
政府作為	30.7	16	-2	41.4	14	35.6	12
環境品質	60.4	9	-1	63.6	8	61.8	10
個人安全	82.3	10	-1	81.2	9	79.1	13
工作狀況	80.3	9	6	78.4	15	80.5	6
家庭經濟	73.6	15	-3	76.3	12	68.2	20
居住條件	86.8	10	1	86.0	11	83.6	15
生活現況	68.7	12	-4	69.4	8	67.6	14
主觀幸福感總分	71.9	15	-2	73.6	13	71.0	15

四、幸福概況

1. 縣市幸福指數：

去年排名幸福指數第 17 名的南投縣，主觀幸福感排名略微下降，幸福指數總分 37.5 分，排名第 16。

2. 幸福座標趨勢：

客觀幸福力下降、主觀幸福感下降。

位於主客觀皆弱縣市區，略往左下方移動。

3. 客觀幸福力：

縣市排名第 19 名，排名不變，總分較去年退步 2.3 分。

表現優異的項目，就業獲得 9.6 分，為表現最好的項目。

進步最多的項目，環境較去年進步了 1.3 分，是進步較多的項目。

期待加強的項目，社群關係 0.1 分，為各項指標中相較偏低的項目。

4. 主觀幸福感：

縣市排名第 15 名，退步 2 名，總分較去年退步 1.7 分。

表現優異的項目，以環境品質與工作狀況的滿意度排第 9 表現最好。

進步最多的項目，工作狀況進步 6 名，排名來到第 9 名。

期待加強的項目，工作生活平衡的滿意度，在各縣市中排行 18 名，有進步空間。

2017 基隆市幸福指數概況

一、幸福指數

2017			2016		2015	
指數	排名	排名變動	指數	排名	指數	排名
36.4	17	1	34.9	18	36.7	17

二、客觀幸福力

領域	指標	2017			2016		2015	
		原始資料	指標分數	指標變動	原始資料	指標分數	原始資料	指標分數
居住	平均每人居住房面積 (坪 / 人)	10.9	0.5	-1.0	11.3	1.5	11.4	1.7
	家戶連網比率 (%)	78.0	6.2	0.5	71.8	5.8	67.9	5.1
收入	平均家戶可支配所得 (千元)	902	3.5	-0.3	897	3.8	804	2.2
	平均家戶儲蓄比率 (%)	15.5	0.0	-3.1	18.7	3.1	13.9	0.0
就業	15-64 歲有酬工作者占同齡人口比率 (%)	62.6	6.0	0.7	61.5	5.3	61.2	6.0
社群關係	平均每入志工服務時數 (小時 / 人)	1.5	2.6	-0.4	1.4	3.0	1.6	5.0
教育	15 歲以上具大專及以上學歷比率 (%)	40.2	3.2	0.1	38.6	3.1	37.5	3.2
環境	懸浮微粒 PM ₁₀ 年平均濃度 (μg / m ³)	26.1	9.8	1.4	30.3	8.4	30.4	9.2
健康	零歲平均餘命 (歲)	79.5	5.2	-0.2	79.3	5.4	78.9	5.1
安全	暴力犯罪發生率 (件 / 10 萬人)	13.7	0.6	0.6	21.7	0.0	16.9	0.7
客觀幸福力總分 (排名)		40.7 (16)		0.3	40.4 (18)		42.0 (18)	

三、主觀幸福感

指標	2017			2016		2015	
	滿意度	排名	排名變動	滿意度	排名	滿意度	排名
健康狀況	82.0	7	6	81.7	13	81.0	13
工作生活平衡	74.5	15	5	73.5	20	72.5	16
教育成就	76.8	5	8	73.2	13	72.5	11
社會聯繫	83.2	10	6	81.1	16	81.3	14
政府作為	28.8	19	0	39.1	19	26.6	20
環境品質	45.5	19	0	52.7	19	50.9	19
個人安全	80.7	16	0	79.9	16	77.2	17
工作狀況	76.8	17	-4	78.5	13	78.1	13
家庭經濟	74.5	12	-2	76.9	10	73.2	14
居住條件	84.3	18	1	83.5	19	83.0	17
生活現況	67.6	17	-5	68.9	12	67.2	16
主觀幸福感總分	70.4	18	1	71.7	19	69.4	18

四、幸福概況

1. 縣市幸福指數：

去年排名幸福指數第 18 名的基隆市，客觀幸福力和主觀幸福感排名都略有進步，幸福指數總分 36.4 分，排名第 17。

2. 幸福座標趨勢：

客觀幸福力上升、主觀幸福感下降。

位於主客觀皆弱縣市區，略往左上方移動。

3. 客觀幸福力：

縣市排名第 16 名，進步 2 名，總分較去年進步 0.3 分。

表現優異的項目，環境獲得 9.8 分，為表現最好的項目。

進步最多的項目，環境較去年進步了 1.4 分，是進步較多的項目。

期待加強的項目，收入的平均家戶儲蓄比率 0 分，在各縣市中敬陪末座。

4. 主觀幸福感：

縣市排名第 17 名，進步 1 名，總分較去年退步 1.3 分。

表現優異的項目，教育成就的滿意度排第 5 表現最好。

進步最多的項目，教育成就進步 8 名，排名來到第 5 名。

期待加強的項目，政府作為、環境品質的滿意度，都在各縣市中排行 19 名，有進步空間。

2017 雲林縣幸福指數概況

一、幸福指數

2017			2016		2015	
指數	排名	排名變動	指數	排名	指數	排名
34.1	18	1	28.5	19	25.5	20

二、客觀幸福力

領域	指標	2017			2016		2015	
		原始資料	指標分數	指標變動	原始資料	指標分數	原始資料	指標分數
居住	平均每人居住房面積 (坪 / 人)	19.0	10.0	1.7	16.8	8.3	16.9	8.8
	家戶連網比率 (%)	62.7	0.9	-1.6	59.0	2.5	53.1	1.1
收入	平均家戶可支配所得 (千元)	753	1.2	-0.2	733	1.4	730	1.0
	平均家戶儲蓄比率 (%)	31.2	9.0	1.1	27.9	7.9	29.0	9.7
就業	15-64 歲有酬工作者占同齡人口比率 (%)	65.4	9.2	0.1	64.7	9.1	64.5	9.9
社群關係	平均每入志工服務時數 (小時 / 人)	0.5	0.0	-0.5	0.6	0.5	0.6	0.6
教育	15 歲以上具大專及以上學歷比率 (%)	27.9	0.8	-0.1	27.1	0.9	26.1	0.9
環境	懸浮微粒 PM ₁₀ 年平均濃度 (μg / m ³)	49.4	2.7	0.4	54.6	2.3	61.4	2.3
健康	零歲平均餘命 (歲)	78.1	3.5	-0.2	77.9	3.7	77.8	3.8
安全	暴力犯罪發生率 (件 / 10 萬人)	5.7	7.2	-1.2	5.6	8.3	7.9	6.4
客觀幸福力總分 (排名)		42.4 (15)		-1.2	43.6 (17)		42.7 (17)	

三、主觀幸福感

指標	2017			2016		2015	
	滿意度	排名	排名變動	滿意度	排名	滿意度	排名
健康狀況	78.7	19	1	77.9	20	78.6	18
工作生活平衡	75.4	9	8	74.6	17	70.9	20
教育成就	70.3	19	1	68.9	20	68.7	20
社會聯繫	82.5	12	4	81.1	16	79.8	19
政府作為	35.3	12	0	42.7	12	30.7	18
環境品質	43.3	20	0	45.4	20	45.5	20
個人安全	80.4	17	-2	80.0	15	78.0	16
工作狀況	76.8	17	1	78.1	18	76.1	18
家庭經濟	75.8	10	8	72.8	18	69.1	19
居住條件	84.4	17	3	83.2	20	81.2	19
生活現況	67.5	18	1	66.6	19	65.2	20
主觀幸福感總分	70.0	19	1	70.1	20	67.6	20

四、幸福概況

1. 縣市幸福指數：

去年排名幸福指數第 19 名的雲林縣，客觀幸福力和主觀幸福感排名都略有進步，幸福指數總分 34.1 分，排名第 18。

2. 幸福座標趨勢：

客觀幸福力下降、主觀幸福感下降。

位於主客觀皆弱縣市區，略往左下方移動。

3. 客觀幸福力：

縣市排名第 15 名，進步 2 名，總分較去年退步 1.2 分。

表現優異的項目，平均每人居住面積 10 分，拿下第一。

進步最多的項目，平均每人居住面積較去年進步了 1.7 分，是進步較多的項目。

期待加強的項目，社群關係 0 分，在各縣市中敬陪末座。

4. 主觀幸福感：

縣市排名第 19 名，進步 1 名，總分較去年退步 0.1 分。

表現優異的項目，工作生活平衡的滿意度排第 9 表現最好。

進步最多的項目，工作生活平衡進步 8 名，排名來到第 9 名。

期待加強的項目，環境品質的滿意度，在各縣市中敬陪末座。

2017 彰化縣幸福指數概況

一、幸福指數

2017			2016		2015	
指數	排名	排名變動	指數	排名	指數	排名
30.0	19	-3	46.1	16	42.8	15

二、客觀幸福力

領域	指標	2017			2016		2015	
		原始資料	指標分數	指標變動	原始資料	指標分數	原始資料	指標分數
居住	平均每人居住房面積 (坪 / 人)	17.0	7.6	-0.3	16.4	7.9	15.9	7.5
	家戶連網比率 (%)	72.5	4.3	0.1	65.6	4.2	68.0	5.1
收入	平均家戶可支配所得 (千元)	838	2.5	0.5	775	2.1	783	1.8
	平均家戶儲蓄比率 (%)	28.0	7.2	1.1	24.4	6.1	24.1	6.5
就業	15-64 歲有酬工作者占同齡人口比率 (%)	65.6	9.5	-0.4	65.3	9.9	64.6	10.0
社群關係	平均每入志工服務時數 (小時 / 人)	1.0	1.3	-1.0	1.2	2.3	1.5	4.4
教育	15 歲以上具大專及以上學歷比率 (%)	30.7	1.4	-0.1	29.9	1.5	29.4	1.6
環境	懸浮微粒 PM ₁₀ 年平均濃度 (μg / m ³)	47.3	3.4	-0.1	50.0	3.5	55.6	3.6
健康	零歲平均餘命 (歲)	80.0	5.8	-0.1	79.7	5.9	79.5	5.9
安全	暴力犯罪發生率 (件 / 10 萬人)	7.4	5.8	-0.5	9.4	6.3	9.4	5.4
客觀幸福力總分 (排名)		47.3 (13)		-2.0	49.3 (12)		51.6 (10)	

三、主觀幸福感

指標	2017			2016		2015	
	滿意度	排名	排名變動	滿意度	排名	滿意度	排名
健康狀況	79.4	17	-5	81.9	12	81.2	11
工作生活平衡	74.4	16	-14	78.0	2	73.8	11
教育成就	72.0	17	-11	75.1	6	71.2	15
社會聯繫	81.0	17	-8	83.1	9	80.5	17
政府作為	33.4	13	4	40.2	17	37.2	8
環境品質	48.8	18	0	53.8	18	56.9	15
個人安全	78.1	20	-8	80.6	12	79.2	12
工作狀況	74.1	20	-10	79.7	10	75.9	19
家庭經濟	70.5	20	-3	73.4	17	71.5	15
居住條件	83.6	20	-4	84.2	16	83.6	14
生活現況	67.2	19	-2	68.1	17	66.4	17
主觀幸福感總分	69.3	20	-4	72.6	16	70.7	16

四、幸福概況

1. 縣市幸福指數：

去年排名幸福指數第 16 名的彰化縣，客觀幸福力和主觀幸福感排名都略為下滑，幸福指數總分 30.0 分，排名第 19。

2. 幸福座標趨勢：

客觀幸福力下降、主觀幸福感下降。

位於主客觀皆弱縣市區，略往左下方移動。

3. 客觀幸福力：

縣市排名第 13 名，退步 1 名，總分較去年退步 2.0 分。

表現優異的項目，就業獲得 9.5 分，為表現最好的項目。

進步最多的項目，收入的平均家戶儲蓄比率較去年進步了 1.1 分，是進步較多的項目。

期待加強的項目，社群關係 1.3 分，是在各項指標中相較偏低的。

4. 主觀幸福感：

縣市排名第 20 名，退步 4 名，總分較去年退步 3.3 分。

表現優異的項目，政府作為的滿意度排第 13 表現最好。

進步最多的項目，政府作為進步 4 名，排名來到第 13 名。

期待加強的項目，個人安全、工作狀況、家庭經濟、居住條件等，都在各縣市中敬陪末座。

2017 嘉義縣幸福指數概況

一、幸福指數

2017			2016		2015	
指數	排名	排名變動	指數	排名	指數	排名
28.1	20	0	27.3	20	27.1	19

二、客觀幸福力

領域	指標	2017			2016		2015	
		原始資料	指標分數	指標變動	原始資料	指標分數	原始資料	指標分數
居住	平均每人居住房面積 (坪 / 人)	15.9	6.4	-0.1	15.3	6.4	16.7	8.5
	家戶連網比率 (%)	60.0	0.0	-2.3	57.8	2.3	49.0	0.0
收入	平均家戶可支配所得 (千元)	769	1.5	-0.2	751	1.7	668	0.0
	平均家戶儲蓄比率 (%)	15.7	0.2	-2.0	16.9	2.2	15.0	0.7
就業	15-64 歲有酬工作者占同齡人口比率 (%)	65.2	9.0	-0.1	64.7	9.1	63.9	9.2
社群關係	平均每入志工服務時數 (小時 / 人)	1.0	1.3	-0.3	1.0	1.6	0.9	1.7
教育	15 歲以上具大專及以上學歷比率 (%)	25.3	0.3	-0.1	24.3	0.4	23.7	0.4
環境	懸浮微粒 PM ₁₀ 年平均濃度 (μg / m ³)	58.4	0.0	0.0	63.7	0.0	71.7	0.0
健康	零歲平均餘命 (歲)	78.4	3.8	-0.3	78.3	4.1	78.4	4.5
安全	暴力犯罪發生率 (件 / 10 萬人)	9.1	4.4	-0.1	13.0	4.5	11.6	4.1
客觀幸福力總分 (排名)		28.7 (20)		-3.9	32.6 (20)		30.7 (20)	

三、主觀幸福感

指標	2017			2016		2015	
	滿意度	排名	排名變動	滿意度	排名	滿意度	排名
健康狀況	78.5	20	-1	78.9	19	78.6	19
工作生活平衡	75.0	12	3	74.7	15	74.6	9
教育成就	70.1	20	-1	70.1	19	70.3	18
社會聯繫	80.9	18	2	80.6	20	77.7	20
政府作為	35.9	10	-5	48.0	5	34.7	14
環境品質	61.2	8	5	60.5	13	63.1	9
個人安全	84.2	7	5	80.6	12	81.1	10
工作狀況	78.6	14	3	78.3	17	76.2	17
家庭經濟	72.2	19	0	72.5	19	70.5	17
居住條件	85.0	15	3	83.7	18	82.2	18
生活現況	67.0	20	0	66.5	20	65.2	19
主觀幸福感總分	71.7	17	1	72.2	18	70.4	17

四、幸福概況

1. 縣市幸福指數：

去年排名幸福指數第 20 名的嘉義縣，客觀幸福力和主觀幸福感排名都略為下滑，幸福指數總分 28.1 分，排名第 20。

2. 幸福座標趨勢：

客觀幸福力下降、主觀幸福感下降。

位於主客觀皆弱縣市區，略往左下方移動。

3. 客觀幸福力：

縣市排名第 20 名，維持不變，總分較去年退步 3.9 分。

表現優異的項目，就業獲得 9.0 分，為表現最好的項目。

進步最多的項目，今年各項指標皆有所下滑。

期待加強的項目，環境及居住的家戶連網比率，皆在各縣市敬陪末座。

4. 主觀幸福感：

縣市排名第 17 名，進步 1 名，總分較去年退步 0.5 分。

表現優異的項目，個人安全的滿意度排第 7 表現最好。

進步最多的項目，環境品質與個人安全的滿意度都進步了 5 名。

期待加強的項目，健康狀況、教育成就、生活現況等，都在各縣市中敬陪末座。

縣市福利政策大公開

台北市福利政策大公開

幼兒福利

一、台北市育兒津貼 (105 年收件量統計共 24680 件)

申請年紀 0-5 歲以下，每名幼兒每月 2500 元，最多可領至兒童滿 5 足歲當月。兒童及申請人設籍並實際居住台北市滿一年，且最近 1 年綜合所得稅核定稅率未達 20%，另可與育嬰留職停薪津貼、保母托育費用重複請領。但與「父母未就業家庭育兒津貼」只能 2 擇 1。

二、父母未就業家庭育兒津貼

申請年紀 0-2 歲以下，無設籍限制，普通家庭每名幼兒每月 2500 元、中低收入戶 4000 元、低收入戶 5000 元，但父母至少一方因育兒需要未能就業，補助金額最近 1 年綜合所得稅核定稅率未達 20%，不得與育嬰留職停薪津貼、保母托育費用重複請領。和「台北市育兒津貼」只能 2 擇 1。

三、中央衛福部托育補助

全台縣市條件一致。

四、台北市友善托育補助

1. 合作托育人員資格為「幼保相關科系」或「結訓證書」者，一般家庭每名幼兒每月最高 2000 元，弱勢家庭中低收入戶每名幼兒每月最高 3000 元，低收入戶、家有未滿 2 歲之發展遲緩或身心障礙幼兒之家庭、特殊境遇家庭、高風險家庭每名幼兒每月最高 4000 元。

2. 合作托育人員資格為「技術士證」或就托於合作托嬰中心者，一般家庭每名幼兒每月最高 3000 元，弱勢家庭中低收入戶每名幼兒每月最高 4000 元，低收入戶、家有未滿 2 歲之發展遲緩或身心障礙幼兒之家庭、特殊境遇家庭、高風險家庭每名幼兒每月最高 5000 元。

補助對象限制，兒童及申請人皆設籍並實際居住本市，或家中未滿 2 歲兒童送托至本市合作托育人員或合作托嬰中心照顧者，一般家庭最近 1 年綜所稅未達 20%，弱勢家庭或三位子女以上家庭其未滿二歲兒童需送托者。

五、發展遲緩兒童療育補助

設籍並實際居住台北市，且已通報本市發展遲緩兒童早期療育通報及轉介中心，未達就學年齡之疑似發展遲緩、發展遲緩或身心障礙兒童 (或已達就學年齡經特殊教育學生鑑定及就學輔導委員會同意暫緩入學兒童)，交通補助費與療育訓練費合併計算，一般戶每人每月最高補助 3000 元，低收入戶每人每月最高補助新台幣 5000 元。

針對「特殊幼兒托育服務」，台北市也補助托嬰中心及居家式托育服務，提供者辦理收托身心障礙暨發展遲緩兒童，協助推動幼兒發展篩檢。

台北市未滿 2 歲嬰幼兒 105 年統計約 89% 由親屬照顧，11% 由公私部門提供托育服務。現提供 15 間公辦民營托嬰中心收托 625 人，126 家私立托嬰中心 3590 名額，合計 141 家共收托 4215 人。

社區公共家園私立 1 家、公辦民營 13 家，每家收托 10 人，共計 14 家收托 140 人，及超過 3 千名居家式托育人員。

13 家「親子館」部分，台北市 12 個行政區皆設立各具特色的親子館共 13 家親子館，館內有符合幼兒發展的遊戲規劃，安全舒適的親子共玩空間，提供各式育兒照顧及親職教養的講座課程、親子活動、親子劇場、外展服務等。

另有 6 處「育兒友善園」，提供的各項活動與課程，包括玩具圖書館、親子遊戲屋、繪本館、親職講座、親子共讀、兒童發展篩檢等活動。

104 年建置 1 處「嬰幼兒物資交流中心」，讓有 6 歲以下兒童的家庭，可辦理會員，方便家長及民眾即時上網查詢各項募集需求、交流與借贈活動等，館內劃分為「團體借用區」及「試玩區」兩大類。另成立 1 處「兒童托育資源中心」，提供家長托育諮詢及轉介服務（包含托育機構及保母轉介）。

老人福利

一、乘車補助

敬老悠遊卡提供乘車補助，補助對象及內容如下：

(一)補助對象：設籍且實際居住本市之年滿 65 歲以上長者及年滿 55 歲以上原住民。

(二)補助內容：

1.搭乘捷運享自行加值後無限次半價優待。

2.搭乘公車享每月 60 段次 (120 點) 免費，及自行加值後無限次半價優待。

搭乘敬老愛心車隊計程車，與 60 段次免費額度共用，車資 100 元以下補助 2 段次 (16 元)、超過 100 元補助 4 段次 (32 元)。車資差額需以票卡內加值金額支付。

二、健保補助

補助對象：年滿 70 歲之老人(年滿 55 歲原住民)或 104 年 12 月 31 日(含)前年滿 65 歲，設籍並實際居住於臺北市滿 1 年，其最近 1 年綜合所得稅核定稅率未達 20%，且國內居住天數達 183 天者。

補助金額：凡符合補助規定者，由社會局逕付中央健保署補助全民健康保險費自付額，每月最高 749 元。

三、低收入、中低收入假牙補助

(一)活動假牙

1、55 歲以上列冊本市低收入戶者、65 歲以上經本市公費收容安置者，補助金額依補助態樣最高補助 2 萬 5,000 元至 5 萬 5,000 元。

2、55 歲以上列冊本市中低收入戶者、65 歲以上領有本市中低收入老人生活津貼者、中低收入領有本市收容安置補助者、領有本市身心障礙者生活補助費者及領有本市補助身心障礙者日間照顧及住宿式照顧費用達百分之五十以上者，依其假牙裝置態樣最高補助金額自 2 萬元至 4 萬 5,000 元，不足額由民眾自行負擔。

3、同一牙位 5 年內(以裝置完成日起算)不得重複申請。

(二)固定假牙

1、55 歲以上列冊本市低收入戶者、65 歲以上經本市公費收容安置者，補助金額依補助態樣最高補助單顆 7,500 元。

2、55 歲以上列冊本市中低收入戶者、65 歲以上領有本市中低收入老人生活津貼者、中低收入領有本市收容安置補助者、領有本市身心障礙者生活補助費者及領有本市補助身心障礙者日間照顧及住宿式照顧費用達百分之五十以上者，依其假牙裝置態樣最高補助單顆 7,000 元，不足額由民眾自行負擔。

3、每人每年上限 6 顆，同一齒使用年限至少 5 年。

(三)活動假牙維修：依補助態樣每人每年最高補助 6,000 元，已接受補助裝置活動假牙者於一年保固期內不得申請維修費用。

(四)每人每年最高補助 10 萬元。(含活動、固定、維修費)。

四、中低收入老人生活津貼

家庭總收入平均每人每月在 22,207 元以下者，每月發給 7,463 元；家庭總收入平均每人每月超過 22,208 元，但在 30,631 元以下者，每月發給 3,731 元。

五、居家服務

對無法自理生活之長者依評估核定結果提供居家照顧員到宅服務，補助時數內低收入戶完全免費，中低收入每小時自付 20 元，一般戶每小時自付 60 元

六、家庭托顧

提供失能者於白天到專業的托顧家庭接受照顧。

七、日間照顧服務

對於白天需人照顧之輕度失能失智長者，可以至日間照顧中心等參加課程、活動，依失能(失智)程度，補助額度每月 4,025 元至 1 萬 6,200 元不等。

八、失能老人營養餐飲服務

協助獨居或失能長者經評估有送餐需求者，得視長者需求提供送餐到家，低收入失能長者餐費每餐補助 70 元，以減輕其經濟負擔

九、生活輔助器具及居家無障礙環境改善

經長期照顧管理中心失能評估符合申請生活輔助器具及居家無障礙環境改善者，每人以核定補助起 10 年內以新臺幣 10 萬元為限，惟必須先申請核准後始購買或施作，103 年除中央規定之 18 項輔具項目外，另新增輪椅防滑墊、移位轉盤、翻身帶、個人衛星定位器及爬梯機等補助。

十、中度、重度失能長者交通接送服務

協助本市中度、重度失能長者，藉由交通接送巴士就醫或復健，並透過車資補助方式，減輕本市失能長者之經濟負擔，補助服務對象交通費每人每月最高 8 趟，單趟補助上限為 105 元。

十一、老人收容安置補助

為因應本市老人 24 小時長期照顧服務需求，減輕家庭支付安置費用，提供老人收容安置補助，並依經濟條件、失能等級及安置機構縣市不同，補助額度 3,600 元至 2 萬 6,250 元不等

十二、中低收入老人特別照顧津貼

未從事全時工作且實際負責照顧家中重度失能長者，每月發給照顧者本津貼新臺幣 5,000 元，照顧者需接受社會局委託之居家服務單位按月督導；且受照顧者也需接受社會局老人服務中心每半年複評其失能程度

十三、中低收入老人修繕住屋補助

符合資格者可申請臥室、浴室、廚房、室內樓梯及走道改善工程或其他關於室內居住安全、衛生、無障礙環境設施及設備之必要修繕之補助費用

十四、扶老秘書

委託財團法人伊甸社會福利基金會到宅協助弱勢長者居家安全簡易修繕及設置生活輔具 (如扶手、止滑墊)，從評估、補助申請，到修繕施作、驗收，全程由專業人員提供一站式的協助。

十五、獨老福利服務

年滿 65 歲，無子女或孫子女住在台北市，且未聘有外籍看護工照料生活，可與各轄區老人服務中心聯繫，中心將前往家訪介紹列冊獨居長者可享有之相關服務，如符合資格，即可申請公費安裝緊急救援系統服務、於本市聯合醫院或市立醫院就醫可免掛號費或可優先登記本市聯合醫院健康檢查服務。

十六、各類型老人活動據點

各類型老人活動據點 (含長青學苑、老人服務中心、老人活動據點、社區照顧關懷據點、長青活力站、樂齡學習中心、運動中心、圖書館)，以提供長者在地服務及多元化之文康休閒及教育研習選擇，促進長者社會參與。

新北市福利政策大公開

幼兒福利

提供弱勢兒童少年生活扶助、弱勢家庭兒童及少年緊急生活扶助、弱勢兒童及少年醫療補助、父母未就業家庭育兒津貼、弱勢家庭兒童臨時托育補助、公共托育中心、就業者家庭部分托育費用補助（保母托育補助）、兒童健康發展中心、發展遲緩兒童療育補助、發展遲緩兒童到宅療育服務、發展遲緩兒童社區定點療育服務、發展遲緩兒童巡迴輔導暨篩檢培力服務、公共托育合作聯盟等服務。每項都設有補助對象與補助標準，其設定條件也都不全相同。

新北市目前有 51 家公共托育中心可收托 3030 人，今年底前，還會在汐止、五股二區成立 2 家公托，將可收托 3140 人，每家都附設親子館，讓未將孩子送托的家長，帶孩子前往遊玩、獲取親子資訊，兼顧送托或是在家自己顧孩子的家長。

老人福利

新北市針對老人福利，分別有重陽敬老禮金、中低收入老人生活津貼、中低收入老人特別照顧津貼、老人全民健康保險費補助、中低收入老人補助裝置假牙、失能老人生活輔具購買及居家無障礙環境改善、中低收入老人重病住院看護補助、低收入戶老人機構安置補助、失能老人暨身心障礙者居家服務、公共托老中心、小規模多機、緊急救援服務、獨居老人餐飲服務、中低收入老人住屋修繕補助等。每項都設有補助對象與補助標準，其設定條件也都不全相同。

保險福利

新北市有國民年金保險費用補助，若民眾因無力負擔國民年金保險費者，可向戶籍地區公所申請所得未達一定標準資格，被保人家庭平均總收入未達每人每月當年度最低生活標準 1.5 倍，且未超過台灣平均每人消費支出 1 倍者，補助 70%；未超過最低生活標準 2 倍、平均每人消費支出 1.5 倍者，補助 55%。其它補助標準，一般民眾補助 40%、低收入戶補助 100%，身心障礙者輕度補助 55%、中度補助 70%、重度以上補助 100%。

桃園市福利政策大公開

幼兒福利

一、津貼共八項：生育津貼、育兒津貼、弱勢兒童及少年生活扶助、弱勢兒童及少年緊急生活扶助、發展遲緩兒童早期療育費用補助、就業者家庭部分托育費用補助、弱勢家庭幼兒臨時托育費用補助、父母未就業家庭育兒津貼。都有設定條件，說明最大宗的「生育津貼」、「育兒津貼」補助條件如下。

「生育津貼」：1.單胞胎每胎 3 萬元、2.雙胞胎每胎 35,000 元、3.三胞胎以上，每胎 45,000 元。

申請條件：

- 1.符合規定之新生兒，其設籍本市連續達一年以上，且申請時仍設籍本市之父或母，得申請。
- 2.申請人需於新生兒出生之次日起 6 個月內至本市各區戶政事務所或區公所社會課提出申請。

「育兒津貼」：0-3 歲每人每月 3,000 元。

申請條件：申請人(父、母)及兒童三方均設籍且實際居住桃園市滿 1 年以上。但兒童之父母一方赴國外工作，並檢附本國公司或依法經認許之外國公司開具之外派證明書者，不在此限。

二、托育服務設施

(一)桃園親子館及行動親子車，目前已設置大園親子館、八德親子館、平鎮親子服務站暨行動親子車、中壢親子館、桃園親子館。另也陸續開辦新屋、觀音、龍潭、八德興豐、中壢五權、桃園龍安、平鎮南青、楊梅親子館及復興行動親子車。提供 0 至 6 歲嬰幼兒親子活動、育兒諮詢、親職教育及教玩具繪本借用等服務。

(二)桃園市各區公設民營托嬰中心、公設民營龜山托嬰中心、公設民營中壢托嬰中心、公設民營大園托嬰中心。

106 年陸續也開辦新屋、觀音、龍潭、八德、蘆竹、中壢新明、八德瑞泰、楊梅及平鎮公托中心。

老人福利

一、津貼共七項：老年市民三節禮金、重陽敬老禮金、桃園市老人全民健康保險保險費自付額補助、中低收入老人生活津貼、中低收入老人特別照顧津貼、中低收入老人裝置活動假牙補助、中低收入老人重病住院看護費用補助。

都有設定條件，說明最大宗的「老年市民三節禮金」、「重陽敬老禮金」補助條件

「老年市民三節禮金」：每人每節 2,500 元，條件為年滿 65 歲以上(年滿 55 歲以上原住民)設籍本市 6 個月以上並實際居住者。

「重陽敬老禮金」：

1.年滿 55 歲原住民及 65 歲至 98 歲之長者，每人發給 2,000 元。

2.年滿 99 歲以上之長者，每人發給 2 萬元。條件為重陽節 (含當日) 凡年滿 65 歲之市民 (原住民年滿 55 歲者)，設籍本市 6 個月以上且有居住事實者

二、老人服務設施為「老人文康活動中心」，目前設置桃園市南區老人文康活動中心、桃園市北區老人文康活動中心、桃園區老人會館、汴洲里老人活動中心、中壢區松鶴會館、平鎮區長青文康中心、八德綜合大樓 1 樓辦公室、蘆竹區老人會館、大園區老人文康綜合活動中心、龜山區老人文康中心、龍潭區老人會館、新屋區九斗老人文康活動中心、新屋區松柏會老人文康活動中心、觀音區草漯老人文康活動中心。

保險福利

一、國民年金所得未達一定標準者，其中辦保險費補助之標準如下：

1.家庭總收入平均分配全家人口，每人每月未達當年度最低生活費 1.5 倍，且未超過臺灣地區平均每人每月消費支出之 1 倍者，申請人自付保險費 30%，其餘 70%由政府補助。

2.家庭總收入平均分配全家人口，每人每月達當年度最低生活費 1.5 倍，未達 2 倍，且未超過臺灣地區平均每人每月消費支出之 1.5 倍者，申請人自付保險費 45%，其餘 55%由政府補助

申請條件：年滿 25 歲且未滿 65 歲，設籍本市，並符合國民年金法第 12 條第 2 款規定，且無下列情事之一者：

1.符合社會救助法規定之低收入戶。

2.符合中度、重度或極重度法定身心障礙資格領有證明。

二、弱勢家戶微型保險

為意外傷害事故保險，投保金額以最高額度新台幣 30 萬元，舉凡非因疾病引起的外來突發事故，例如：交通意外、火災、溺水等均屬之。

理賠內容：

1.意外身故保險金：依保險契約給付意外身故保險金，每位被保險人新臺幣 30 萬元整。

2.意外殘廢保險金：符合殘障等級 11 級 79 項殘廢程度之一者，給付殘廢保險金。

服務對象：本計畫為下列六類弱勢家戶 15 歲以上至 65 歲以內之主要家計負擔者投保，每戶以 1 人為原則。

1.低收入戶家庭

2.中低收入戶家庭

3.特殊境遇家庭

4.領有兒童少年生活扶助家庭

5.領有弱勢家庭兒童及少年緊急生活扶助家庭

6.領有身心障礙者生活補助之家庭

台中市福利政策大公開

幼兒福利

台中市有「托育一條龍」，0-6 歲補助一般民眾每月補助 2000 至 3000 元、弱勢民眾 3000 至 5000 元。若 3 歲以上選擇讀私立幼兒園，每學期補助 1.5 萬元，公幼免學費。年收入 30 萬以下的弱勢家庭，補助學費 1.5 萬元還有弱勢加額 1.5 萬，等於 3 萬元。津貼沒有條件設定，補助金額依照經濟狀況有所不同。

托育服務：推動設置公設民營托嬰中心，台中市目前公設民營托嬰中心共有 4 處在於沙鹿、豐原、太平、清水區，並持續尋找合適空間。

老人福利

台中市 65 歲以上長輩每年重陽節有敬老禮金，還有一張「敬老愛心卡」，每月自動儲值 1000 點，讓長輩免費在台中市、彰化縣、南投縣、苗栗縣、雲林縣 5 個縣市搭乘公車及公路客運。台中市也在推「托老一條龍」，從健康、亞健康至失能長者，有多元的服務。

健康老人是關懷據點、長青學苑、長青學堂，就近提供在地長者參與健康活動、學習才藝及共餐；亞健康長輩推動多功能日間托老中心、長青元氣學堂，輕度失能、失智長輩提供身心機能活化服務。

對於失能長者照顧較多元，提供長輩居家服務、日間照顧、家庭托顧、老人營養餐飲、交通接送、輔具購買、到宅沐浴車等。

保險福利

目前沒有針對個別民眾提供保險服務。

台南市福利政策大公開

幼兒福利

因應少子化時代來臨，台南市以多元面向支持家長托育需求，除提供普及式的托育費用補助外，另針對經濟困難家庭提供危機家庭兒童托育補助、廣設親子悠遊館、充實保母人力，並利用前瞻計畫資源普置公共托育家園等策略來支持市民的各種育兒需求。

一、提供普及式的托育費用補助

- 1.家長因就業而選擇由合格保母或立案托嬰中心照顧，每月可補助 3000 元。
 - 2.兒童父母一方因照顧 2 足歲以下兒童，導致未能就業者，每月可補助 2500 元。
 - 3.選擇由爺爺奶奶或親屬保母照顧者，照顧者取得 126 小時保母結訓證明加入後，每月補助 2000 元。
- 上述項目均可補助至幼童年滿 2 歲，針對中低及低收入戶家庭還提高補助金額，對象從托嬰中心、系統保母、家長到親屬保母等，涵蓋台南市所有幼童的照顧模式。

二、運用民間資源開辦危機家庭托育費用補助

社會局自行利用民間資源辦理危機家庭托育費用補助，針對單親、失業、罹患重大疾病、家暴、未成年懷孕或有未滿十二歲的非婚生子女等確有生活困難及經濟困難，經社會局評估後提供每月最高 1 萬元的危機家庭兒童托育補助，此為台南市特有在地作為。

三、廣設親子悠遊館：南市目前有 5 處親子悠遊館，提供 0-3 歲幼童專屬親子互動空間。彈性提供以下服務：1.托育服務諮詢。2.幼兒照顧諮詢。3.親子活動。4.兒童玩具及圖書室。5.親職教育訓練及社區宣導活動。6.社區外展服務。

四、持續充實托育服務人員人力資源

台南地區家長偏好選擇由社區保母照顧，為充實托育服務人力，社會局持續辦理職前訓練課程，每年至少辦理 50 場次，提供有意加入托育行列或二度就業婦女就業機會。

台南市幅員廣大，城鄉托育資源落差，社會局運用前瞻計畫資源，已著手規劃「公共家園計畫」，優先針對台南市尚無托嬰中心的行政區設置公共托育家園，該計畫是由市府提供社區公共空間，以 4 個托育人員照顧 12 位嬰幼兒的方式，提供家長近便性的托育服務，有助於營造 0 至 2 歲小寶貝的成長環境。公共家園的設置也提倡以公私協力方式帶動在地社區共同合作，打造友善育兒環境。

老人福利

台南市為高齡友善城市，在老人福利方面提供多元的照顧，針對列冊中低、低收弱勢長者提供生活津貼、特別照顧津貼、補助裝置假牙、重病住院看護費用補助及住宅設施補助等福利。每年也針對已設籍且繼續居住台南市未遷出年滿 65 歲至 99 歲長者致贈 1000 元禮金，百歲以上的人瑞則致贈 1 萬元禮金及禮品，每年約有 25 萬多長輩受惠。

一、社會局有四大項長者關懷服務

(一)老人愛旅行·公車樂悠遊-老人公車旅遊路線；(二)編製「老人愛旅行公車樂悠遊」旅遊專書，以方便長者閱讀的方式來設計，並加入友善店家與公共廁所設施資訊；(三)為關懷獨居老人居家安全，首創免費安裝獨居老人不斷電系統，以避免長者停電時在家中發生危險；(四)推動雲端 4G 小站服務，台南市長者每日到社區照顧關懷據點共餐前均先量測血壓，血壓數值可透過雲端傳送，讓外地子女透過 APP 也能隨時掌握家中長輩健康狀況，自 105 年開始安裝已設置近 200 處據點，落實在地社區照顧服務網。

二、長照服務方面

設置 376 處的照顧關懷據點及 28 處日照中心，均為全國之冠，並推動 76 處據點轉型日托老服務，讓據點就像長者的安親班，長輩每天從家中走路至社區中之據點就能快樂學習。另有多項 65 歲以上長者之獨特服務，如敬老卡優惠 65 歲以上老人免費搭乘公車、預防走失愛心手鍊等福利。

保險福利

一、低收入戶全民健康保險費補助。

對象：台南市列冊之低收入戶及委託安置社福機構之低收入戶。

二、中低收入戶內兒童及少年健保費自付額全額補助。

對象：設籍台南市未滿 18 歲之兒童及少年。

三、65 歲以上中低收入老人生活津貼者健保費自付額補助。

四、65 歲以上身心障礙者全民健康保險自付保險補助

對象：設籍台南市，且年滿 65 歲領有身心障礙手冊（或證明），參加全民健康保險。

五、身心障礙者社會保險補助（全民健保、公教保、勞保、農保、軍保）依法領有身障手冊或證明者

1. 重度身心障礙者：全額補助。
2. 中度身心障礙者：補助二分之一、身障者自付二分之一。
3. 輕度身心障礙者：補助四分之一、身障者自付四分之三。

六、學齡前幼兒團體平安保險費補助

幼兒福利

一、津貼

(一) 生育津貼 (新生兒)

1. 新生兒之父或母已設籍並實際居住高雄市滿 1 年，且申請時仍設籍高雄市者，新生兒於高雄市初設戶籍，得於新生兒出生之日起 6 個月內向戶政事務所申請。

第 1、2 胎：每名 6000 元 (或坐月子到宅服務 1 萬 2000 元補助金額，二擇一)。

第 3 胎以後：每名 4 萬 6000 元。

第 3 胎以上健保費自付額補助 (0~1 歲)

2. 新生兒之父或母已設籍並實際居住高市滿 1 年且申請時仍設籍本市者，新生兒於高市初設戶籍，得於新生兒滿 1 歲起 6 個月內向戶政事務所申請。

第 3 名以後子女滿 1 歲前健保費自付額補助最高 659 元/月，補助 12 個月最高 7908 元。

(二) 父母未就業家庭育兒津貼 (0~2 歲)

父或母一方因育兒致無法就業者，最近 1 年綜合所得總額未達申報標準或所得稅稅率未達 0%。

依家庭經濟狀況每人每月補助最高 5000 元。

(一般家庭 2500 元、中低收入戶 4000 元、低收入戶 5000 元。)

(三) 就業者家庭托育費用補助 (0~2 歲)

父母因就業致無法自行照顧幼兒，委託居家托育服務中心 (登記托育人員、親屬托育人員) 及托嬰中心照顧，最近 1 年綜合所得總額未達申報標準或所得稅稅率未達 20%，但第 3 名以上子女不受父母雙就業及稅率之限制。

依托育人員資格及家庭經濟狀況每人每月補助最高 5000 元。

(一般家庭：2000-3000 元、中低收入戶：3000-4000 元；低收入戶、發展遲緩幼兒、身心障礙幼兒、特殊境遇家庭、高風險家庭：4000-5000 元)

(四) 弱勢兒童托育補助 (0~2 歲)

設籍並實際居住高市，且其父母因就業致無法自行照顧兒童，需送托本市托嬰中心或托育人員者，得申請托育補助：(依托育人員資格補助每人每月 3000 元~5000 元。)

1. 本市列冊低收入戶或中低收入戶。

2. 因懷孕或生育而遭遇困境之兒童及少年之子女。

(五) 夜間工作家庭托育費用補助 (0~6 歲)

為加強照顧夜間工作家庭，補助從事夜間工作之父母 (或監護人) 需夜間送托居家托育人員照顧未滿 6 歲幼兒之家庭，每次送托時間逾晚上 8 時者。(每人每月最高補助 2000 元)

(六) 兒童托育津貼 (2~12 歲)

設籍並實際居住高市，其子女就托 (讀) 於本市立案幼兒園、兒童課後照顧服務中心或托嬰中心，具下列情形之一者：

- 一、本市列冊低收入戶子女
- 二、符合高雄市弱勢單親家庭扶助辦法所定之單親家庭子女
- 三、受保護安置兒童
- 四、發展遲緩兒童
- 五、身心障礙者子女
- 六、身心障礙兒童
- 七、原住民兒童

上開第四至七款，申請人最近 1 年綜合所得總額未達申報標準或所得稅稅率為 5% 以下。

(每人每月補助 1500 元~3000 元)

(七) 幼兒教育及照顧補助 (2-4 歲)

設籍高市之 2 歲以上未滿 5 歲幼兒，就讀高市立案幼兒園，其法定代理人或實際照顧幼兒之人得申請本補助。但 2 歲以上未滿 4 歲幼兒，以申請人經稅捐稽徵機關核定之最近 1 年所得總額未達綜合所得稅申報標準或其稅率在 5% 以下者為限。(每人每學期最高補助 5000 元)

(八) 5 歲幼兒免學費教育補助

5 歲至入國民小學前之幼兒，幼兒年齡之計算以幼兒入幼兒園當學年度 9 月 1 日滿該歲數者認定之。就讀符合「幼兒就讀幼兒園補助辦法」第 5 條規定的幼兒園。(每學年最高補助 3 萬元)

(九) 原住民幼兒就讀幼兒園補助 (3~4 歲)

就讀高雄市立案公私立幼兒園原住民幼童滿 3 歲至未滿 5 歲 (當年度 9 月 1 日滿該歲數者) 幼童。
(每學期補助 8500 元~1 萬元)。

(十) 原住民族語扎根補助 (1~5 歲)

高市年滿 1 歲至 5 歲之原住民幼兒。依據原住民族語言振興第 2 期六年計畫 (103-108 年) 族語保母獎助金每人每月 3000 元、送托家庭獎助金每人每月 2000 元。

二、服務措施

（一）寶貝育兒袋（新生兒）

新生兒出生登記時發放寶貝育兒袋，包含育兒袋、育兒資源手冊、嬰幼兒用品（包巾、手套）及動物園免費入園券等。

（二）公共托嬰中心（0~2 歲）

設置 17 家公共托嬰中心，提供日間托育服務，可收托 750 人。

（三）育兒資源中心、育兒資源站（0~6 歲）

1.共 17 處育兒資源中心，供 0-6 歲兒童教遊具、遊戲空間、家長育兒諮詢、親職教育、親子活動等。

2.在居家托育服務中心、孕媽咪資源中心、社會福利服務中心等附設 13 處育兒服務站，提供教玩具或繪本圖書。

（四）育兒資源車（0~6 歲）

共 2 輛育兒資源車，並提供外展育兒諮詢、親職教育、育兒資源等。

（五）居家托育服務（0~12 歲）

設置 6 處居家托育服務中心，輔導管理居家托育人員、媒合托育服務、辦理托育人員在職訓練等。

（六）設置 6 處非營利幼兒園（3~6 歲）

（七）補助企業辦理哺(集)乳室與托兒服務

同一雇主每年最高補助 10 萬元設置托兒設施及措施。

（八）職訓期間托兒補助

送托居家托育人員、兒少福利機構、身障福利機構、幼兒園者，每日補助 100~200 元、每月最高補助 6000 元。

（九）坐月子到宅服務（全國首創）

補助符合資格的產婦 48 小時公費坐月子到宅服務（價值 1 萬 2,000 元，與生育津貼採二擇一）。

老人福利

一、老人津貼

(一) 高雄市重陽節敬老禮金

為弘揚敬老美德，蔚成尊賢風尚，並表彰老人對社會之貢獻，發給設籍本市年滿 65 歲或原住民年滿 60 歲重陽節敬老禮金。未滿 80 歲者，每人新臺幣 1,000 元。80 歲以上未滿 90 歲者，每人新臺幣 1500 百元。90 歲以上未滿 100 歲者，每人新臺幣 5000 元。100 歲以上者，每人新臺幣 1 萬元。

(二) 中低收入老人生活津貼

年滿 65 歲設籍並實際居住本市，且最近一年居住國內超過 183 日之市民，未接受政府其他生活補助亦未經收容安置者，家庭總收入未過台灣地區平均每人每月消費性支出之 1.5 倍及資產未超過一定額度者，每月依下列標準核發津貼：未達最低生活費標準 1.5 倍者，每人每月核發 7463 元達最低生活費標準 1.5 倍且未超過台灣地區平均每人每月消費支出 1.5 倍，每人每月核予 3731 元

(三) 中低收入老人特別照顧津貼：

提供領有中低收入老人生活津貼及未接受機構安置、居家等服務之重度失能老人之實際照顧者每月 5000 元特別照顧津貼。

二、老人免費搭乘公車、客運、渡輪與捷運半價優惠補助。

三、老人服務設施

設有 59 處老人活動中心，提供近便性文康休閒、健康促進、長青學苑、外展巡迴服務，並能即時性作為老人福利諮詢、社區長輩資源建立及募集人力資源平台。

225 處社區關懷據點、21 處日間照顧中心、6 台文康休閒車，提供行動式老人文康休閒巡迴服務、195 處高齡學習據點、1 處老人公寓，於本市鳳山區設有「老人公寓-崧鶴樓」提供自費安養服務，提供集合式住宅，開放床位數為 227 床、1 處銀髮農園，提供長輩長者回味種植蔬果記憶及充實退休生活、157 處老人福利機構，充實機構式照顧服務資源、1 處銀髮家園、33 處日間托老、4 處家庭托顧、4 處小規模多機能多元服務中心。

保險福利

一、老人全民健康保險保費自付額補助

凡設籍高市滿 1 年、居住國內超過 183 天且年滿 65 歲以上老人，除中央法定補助外之健保費自費額，

餘由高市府補助保險費自付額，103 年度綜合所得稅稅率核定 5%或未達申請標準者，以上每人每月最高補助上限 749 元。

二、身心障礙現金給付保險自付額補助

凡持有身心障礙手冊(證明)，參加現金給付之社會保險(公、勞、農、軍保等)所需保費；重度以上中央政府全額補助，中度者中央政府補助 1/2；輕度者地方政府補助 1/4。

三、身心障礙者全民健康保險保費自付額補助

1.重度以上障礙者健保自付額由中央政府全額補助，中度身心障礙者由中央政府補助 1/2，輕度身心障礙者由高市補助 1/4。

2.另符合設籍高市滿 1 年，且綜所稅 5%以下者；或 65 歲以上且綜所稅 12%以下之輕、中度身心障礙者，高市追加補助最高 749 元。

四、低收入戶全民健康保險費用

低收入戶健保費自 100 年 7 月起由中央全額補助，高局另補助住院膳食費。

五、國民年金所得未達一定標準之保險費補助

高市依國民年金法辦理相關保險費負擔業務，補助對象及補助內容如下：

- (1) 低收入戶補助 100%(每月補助 1,554 元)。
- (2) 身心障礙者：重度以上補助 100%(每月補助 1554 元)、中度補助 70%(1088 元)、輕度補助 55%(855 元)。
- (3) 所得未達當年度最低生活費 1.5 倍 (1 萬 9412 元)者補助 70%(1088 元)。
- (4) 所得未達當年度最低生活費 2 倍 (2 萬 5882 元)者補助 55%(855 元)。

六、托嬰中心為其收托之兒童辦理團體保險

補助托嬰中心兒童保險費 (一般身分補助 3 分之 1；特殊身分全額補助(低收入戶兒童、重度以上身心障礙兒童或重度以上身心障礙人士之子女、原住民兒童))

七、志工意外團體保險

保障志工執勤任務期間 (並包含往返執勤路途期間) 之死亡或殘障及醫療保障，保額為 300 萬元，及包含 3 萬元醫療險與 2000 元住院日額。

另自 100 年起補助依法完成核備加入統一投保之民間志願服務運用單位，其領有志願服務紀錄冊及前一年度於本市服務滿 100 小時且持續服務之志工，每人每年保費最高補助 40 元。

八、安置兒童及少年健保自付額補助

補助寄養、委託收容於安置機構之兒童及少年，其監護人無力負擔之健保費。

基隆市福利政策大公開

幼兒福利

出生有生育補助每胎 2 萬元。2 到 6 歲增加公托比例，這 3 年增加 300 多個名額進公托，公托比例 41.6%，公托費用一個月 3000 多元，比私立便宜許多，弱勢優先，家長擠破頭，教育處表示，未來 3 年要提高到 50%。

老人福利

基隆市 65 歲以上老人有 54000 人，接近人口數的 15%，基隆市政府每年挹注 8 億在老人身上，有社福卡老人搭乘市公車「吃到飽」，目前不打算設定上限的原因是鼓勵老人出來社會參與，總比投資在後端的醫療成本來的高。

老人健保自付額基隆市政府幫忙出，但要在基隆住滿 3 年。弱勢假牙許多縣市限「無齒之徒」才有補助，基隆市放寬到「上三下三」就可以做，中低收老人有補助，一般老人補助做牙套，半口兩萬全口四萬，已有 4000 多人受惠。

補助老花眼鏡 500 元，敬老三節慰問，各給 3000 元，重陽節有再加發每人一千元，百歲以上六千元再加一份禮物，以上是針對健康長輩。

關懷據點有 85 個，每兩里就有一個據點，含蓋率全國前三名，有一輛老人服務專車，每天到七區載老人家，最多載 18 個老人，早上參加手做課程，下午參觀市政建設，很受老人歡迎。基隆市還有一輛改裝成可以唱卡拉 OK 的「老人文康休閒車」，全市定點巡迴，讓老人唱歌同樂。

貧困老人，有中低老人生活津貼，還有特別照顧津貼給年輕家屬一個月五千元，戶內老人有醫療、看護、住院及機構安置都有補助，租屋也有補助。

保險福利

市府有亡故慰問金，每人 2 萬元，未排富。市府開辦微型社會保險有針對低收入戶和中低收入戶，死亡理賠最高可領 50 萬元。另針對原住民部分，死亡最高理賠 30 萬元。

宜蘭縣福利政策大公開

幼兒福利

一、宜蘭縣婦女生育津貼及產檢交通費補助

(一) 補助條件

- 1、本人或其配偶之一方現設籍宜蘭縣達一年以上者。
- 2、完成新生兒戶籍出生登記為宜蘭縣縣民者。

(二) 補助標準

- 1、每名新生兒補助 1 萬元。
- 2、產檢交通費：每胎次 1,000 元。

二、宜蘭縣兒童近視預防與視力改善計畫：眼科醫師到校 (散瞳後屈光視力檢查)服務。

三、宜蘭縣壯圍鄉早療復健中心提供 0-6 歲發展遲緩兒童的早期療育服務。

老人福利

一、65 歲老人可申辦福利

中低收入老人生活津貼、中低收入老人特別照顧津貼、中低收入老人健保費減免 (以上都是中央政策)

二、宜蘭縣老人服務設施

「長青食堂」，補助供應老人營養餐，有 101 處服務點數。「社區關懷據點」：提供場所讓社區長者活動聚會，定期關懷訪視長者，辦理健康促進活動，可就近照顧老人，目前設有 82 處社區關懷據點。

三、托老所

提供年滿 60 歲以上 (原住民 55 歲以上)，經服務提供單位評估無失能或亞健康具行動能力的長者。每周至少 5 天，每天至少 6 小時的托老服務。服務包含：健康促進及文康休閒活動、諮詢或資源轉介服務、提供或連結交通服務、餐飲服務、家庭或社區聯誼活動及團體或方案活動等，以促進長者共同分享、交流與支持，增加社會參與及提升生活品質。

四、高齡友善城市計畫 - 居家安全防跌計畫

每年度針對縣內 5% 的 65 歲長者 (106 年度約 3,432 人)完成居家安全評估 (包括平衡力、自覺健康狀況及過去半年內的跌倒發生率)，每位接受訪問之長者提供小夜燈，提升長者居家安全；同時針對量表中指標需要進行介入之長者，進行防滑扶手之安裝 (介入率 10% 以上)，避免長輩在居家環境中發生跌倒。

五、宜蘭縣 65 歲以上老人裝置全口假牙計畫政策

1.一般民眾：65 歲

- 2.原住民：55 歲
- 3.戶籍 1 年以上
- 4.全口無牙
- 5.經濟弱勢

六、長青友善-社區關懷照護網絡計畫

年滿 65 歲以上獨居老人，提供每月 2-4 次關懷訪視、監測血壓，評估長者用餐、藥品使用、長期照顧需求、疫苗接種、居家安全、憂鬱指數、老人健康檢查服務、社會福利、醫療照顧、生活服務等需求情形。

七、65-69 歲老人終身一次免費胃幽門螺旋桿菌糞便抗原檢查。

保險福利

一、 微型保險

適用對象低收入戶 (15~65 歲)，意外險 (傷害險) 每人保額 30 萬元。

二、針對縣政府義消、縣府所屬志工有意外險。義警與義交有團體壽險。

花蓮縣福利政策大公開

幼兒福利

一、生育補助

每胎一萬元。

條件：本人或其配偶之一方現設籍花蓮縣達 1 年以上、新生兒已在本縣完成出生登記。(60 日內)

二、低收入戶產婦及嬰兒營養補助實施計畫

每戶發給產婦及嬰兒營養補助新台幣 1 萬元，如為雙胞胎或多胞胎者，以嬰兒數為補助單位，每多一名嬰兒補助新台幣 5 千元。條件：本縣低收入戶產婦及出生 2 個月內之嬰兒。

三、托育設施：托育服務機構共 5 處

老人福利

1.低收入戶老人津貼

2.老人服務設施： 失智者團體家屋、社區照護據點等

保險福利

微型保險：弱勢兒少生活扶助、弱勢緊急兒少及特境家庭補助者，列冊及家戶人口 15 歲至 65 歲為強制納保對象，(排除非三等親人口)，保險費用由政府負擔，受扶助對象均不需繳保費，若不幸意外身故或殘廢，可獲得最高 30 萬元理賠金。

台東縣福利政策大公開

幼兒福利

一、父母未就業家庭育兒津貼

(一)補助對象條件：

- 1.育有二足歲以下兒童。
- 2.兒童之父母(或監護人)至少一方因育兒需要，致未能就業者。
- 3.經直轄市、縣(市)政府依社會救助法審核認定為低收入戶或中低收入戶，或兒童之父母(或監護人)經稅捐稽徵機關核定之最近一年之綜合所得總額合計未達申報標準或綜合所得稅稅率未達 20%。
- 4.兒童未經政府公費安置收容。
- 5.未領取因照顧該名兒童之育嬰留職停薪津貼或保母托育費用補助。
- 6.前項第二款所定未能就業者，應符合下列規定。但情況特殊者，由直轄市、縣(市)。

(二)補助金額規定如下：

- 1.低收入戶：每名兒童每月補助新臺幣 5000 元(含現行低收入戶兒童生活補助費)。
- 2.中低收入戶：每名兒童每月補助新臺幣 4000 元。
- 3.兒童之父母(或監護人) 經稅捐稽徵機關核定之最近一年之綜合所得總額合計未達申報標準或綜合所得稅稅率未達 20%者：每名兒童每月補助新臺幣 2500 元。
- 4.已領政府其他相同性質之生活類補助或津貼者，不得重複領取本津貼，額度低於本津貼應補足差額。
- 5.本津貼以月為核算單位，補助至兒童滿二足歲當月止。

二、就業者家庭部分托育費用補助

(一)補助條件：

- 1.父母(或監護人)雙方或單親一方皆就業，或父母一方就業、另一方因中重度身心 障礙、或服義務役、或處 1 年以上之徒刑或受拘束人身自由之保安處分 1 年以上 且執行中，致無法自行照顧家中未滿 2 歲幼兒，而需送請托育人員照顧者。
- 2.戶籍登記為同一母親或父親，有三位以上子女之家庭，其未滿 2 歲幼兒需送請托 育人員照顧者。

(二)補助標準：

- 1.一般家庭：申請人經稅捐稽徵機關核定之最近 1 年綜合所得總額合計未達申報標 準或綜合所得稅稅率未達 20%者，補助每位幼兒每月 2,000-3,000 元。
- 2.中低收入戶補助每位幼兒每月 3,000-4,000 元。
- 3.低收入戶、送托未滿 2 歲之發展遲緩或身心障礙幼兒之家庭、特殊境遇家庭、高 風險家庭，補助每位幼兒每月 4,000-5,000 元。
- 4.有三位以上子女之家庭，其未滿 2 歲幼兒需送請托育人員照顧者，補助對象不受 父母(或監護人)雙方或單親一方皆就業及最近 1 年綜合所得總額合計未達申報標 準或綜合所得稅稅率未達 20%限制。
- 5.受補助期間不得同時重複領取育嬰留職停薪津貼、父母未就業家庭育兒津貼及其他政府同性質之補助，違反前述規定，應繳回補助金額。

三、托育服務設施

(一)公私協力托育資源中心 5 處：建立托育資源整合性服務工作網絡，設置托育資源服務窗口，提供有托育服務需求的家庭一個近便、專業、整合性高且完整免費的托育服務資源，減緩家長照顧幼兒的壓力，增加家長與幼兒互動機會，落實以家庭為中心的服務理念。

(二) 公私協力托嬰中心 2 處：於台東市區設置 2 家公私協力托嬰中心，各收托 20 位未滿未滿 2 歲幼兒，主要提供之日間照顧服務、兒童發展篩檢和照顧技巧、問題諮詢服務及父母教養幼兒及親職教育資訊等。

(三)兒童發展療育中心 1 處：提供有需求的家庭一個「就近」的服務管道，整合跨專業（社政、衛政及教育）資源，提供完整的早期療育服務資源。服務方式為日間療育及時段療育，以家庭為服務對象，提供兒童及其父母、監護人或實際照顧兒童者，專業療育、親職教育、支持家庭功能、專業諮詢等，增加療育多元選擇，俾利強化兒童健康發展，及早步入正規教育軌道。

四、開辦居家托育服務中心：自 103 年 12 月 1 日起實施居家式托育服務登記制度，讓政府的補助得以回應家長部分的托育需求，同時也期待托育人員願意投入照顧行列，而托育人員正是托育服務領域的關鍵人物，應善加運用其對兒童照顧的實務經驗與專業特質，確保兒童照顧的品質。考量本縣機構式托嬰中心目前均設置於台東市，無法滿足較偏遠鄉鎮之托育需求家庭，故本縣設置居家托育服務中心，同時亦積極培訓專業托育人員，鼓勵托育人員從事居家式托育工作，本縣目前有 357 名在職托育人員，以補足機構式托嬰中心設置及父母親職場角色在家庭中照顧功能之不足，可協助家長解決托兒問題，讓家長能專心投入職場，發展個人生涯規劃。並由該中心建立對托育人員訪視督導與支持機制，提升本縣友善健康的托育環境，使嬰幼兒能獲得妥適的照顧。

五、珍愛 BABY-守護天使計畫~養樂多媽媽：

(一)目的

- 1.提供外展、到宅服務，建立育兒、兒童發展及親職教育專業行動服務模式，整合社會及社區資源，觸角延伸至偏遠轄區，成為本縣社區「兒童成長守護網」。
- 2.以家庭為中心、建立夥伴關係，提供家庭育兒保健、專業與情緒支持，協助兒童完成各階段發展，加強家庭支持功能與親職能力，達到兒童生理、心理健康。

(二)服務對象

- 1.以服務設籍本縣或居住於本縣之 0-2 歲兒童為主。
- 2.發展遲緩兒童早期療育通報及轉介中心服務之個案。
- 3.弱勢家庭中有 0-2 歲幼兒者，包括高風險家庭、低收入戶、中低收入戶、特殊境遇家庭、兒少生活扶助、弱勢家庭兒童及少年緊急生活扶助、未成年未婚懷孕者。

老人福利

一、補助 65 歲以上老人津貼

(一)重陽敬老禮金

- 1.補助對象：設籍本縣且於當年重陽節年滿六十五歲者。
- 2.補助金額及標準：年滿 65 歲至 99 歲，每人發放新臺幣 500 元整。年滿 100 歲含以上，每人發放新臺幣 5,000 元整。

(二)百歲人瑞營養補助金

- 1.補助對象：設籍且實際居住本縣之年滿一百歲以上人瑞(以戶籍登載為準)。
- 2.補助金額及標準：每人每月發放新臺幣 5,000 元整。

(三)中低收入老人生活津貼

- 1.補助對象：設籍本縣並實際居住年滿 65 歲的老人，且符合中低收入老人生活津貼發給辦法第 2 條。
- 2.補助金額及標準：未達最低生活費一點五倍，且未超過臺灣地區平均每人每月消費支出之一點五倍者，每月發給新臺幣 7,463 元。達最低生活費一點五倍以上，未達二點五倍，且未超過臺灣地區平均每人每月消費支出之一點五倍者，每月發給新臺幣 3,731 元。

(四)中低收入老人特別照顧津貼

- 1.補助對象：設籍本縣並實際居住年滿 65 歲的老人，且符合中低收入老人生活津貼發給辦法第 2 條。
- 2.補助金額及標準：
 - 1)領有中低收入老人生活津貼。
 - 2)未接受機構收容安置、居家服務、未僱用看護 (傭)、未領有政府提供之 日間照顧服務補助或其他照顧服務補助。
 - 3)失能程度經直轄市、縣(市)主管機關指定或委託之評估單位 (人員) 作日常生活活動功能量表評估為重度以上，且實際由家人照顧。
 - 4)實際居住於戶籍所在地。
 - 5)每人每月補助新臺幣 5,000 元。

二、福利服務措施

(一)中低收入老人住宅改善補助

- 1.補助對象：設籍且實際居住臺東縣年滿 65 歲列冊之低收入戶老人或中低收入老人。
- 2.補助金額及標準：
 - 1)補助改善老人現住宅設施設備，以維護老人生活安全與品質為原則。
 - 2)每戶最高補助新臺幣 10 萬元整。
 - 3)已接受本辦法補助者，同一住宅或同一申請人三年內不得重複申請。
 - 4)已接受政府其他相關住宅改善補助者，三年內不得重複申請。

5)已接受居家無障礙設施設備改善補助者，就該補助項目之使用年限內，不得重複申請。

3.補助改善項目：屋頂防水、排水；室內給水、排水及壁癌處理；衛浴安全設施改善；空間照明改善；廚房、臥室安全設施設備改善(不含各類電器用品購置)；住宅無障礙、防跌安全設施設備改善；其他必須性之居住安全相關設施設備改善。

(二)低收入及中低收入老人重病住院看護費用補助

1.補助對象：

1)設籍本縣年滿 65 歲以上之老人。

2)為本縣列冊之低收入戶老人或衛生福利部公告當年度最低生活費 2.5 倍以下中低收入老人(含公、私立老人安養護機構之老人或 65 歲以上戶內財產符合身心障礙者生活補助、中低收入老人生活津貼規定但未領取前述津貼者)，無家屬可提供照顧或家屬無力提供照顧，經醫師證明需僱請專人看護，且有照顧事實者。但不含入住加護病房、長期慢性病療養及醫院呼吸治療中心之醫療看護。

3)符合衛生福利部公告之全民健康保險特定疾病與住院基本要件者並需僱請專人看護者。

4)本府委託收容安置於安養護機構符合資格之個案由該機構代為申請，但本補助不得與低收入老人公費收容費用補助或身心障礙者日間照顧及住宿式費用補助重複領取，需按日予以扣除。

5)本補助不得與中低收入老人特別照顧津貼重複領取；已申請居家服務者亦需扣除住院期間之服務時數；未僱請外籍看護工。

2.補助金額及標準：

1)列冊低收入戶老人每人每日最高補助看護費 1,500 元，未達 1 日者按小時比例計算(未達一小時者不列入計算)，每年最高核發 18 萬元整。

2)列冊之中低收入老人每人每日最高補助看護費 750 元，未達 1 日者按小時比例計算(未達一小時者不列入計算)，每年最高核發 9 萬元整。

3)申請人實際僱請專職人員看護費用低於補助標準者，以收據實際支付金額核定。

(三)中低收入老人傷病醫療費用補助

1. 補助對象：設籍本縣年滿 65 歲以上之老人，且符合低收入或中低收入戶。

2. 補助金額及標準：

1) 列冊低收入戶老人，扣除不補助項目後，全額補助其應自行負擔醫療費用。

2) 列冊中低收入戶老人，於最近三個月內自行負擔醫療費用累計達新臺幣三萬元以上者，扣除不補助項目後，補助百分之八十。

3) 列冊中低收入老人，家庭總收入平均未達當年度每人每月最低生活費標準一點五倍者，於最近三個月內自行負擔醫療費用累計達新臺幣三萬元以上，扣除不補助項目後補助百分之七十；未達二點五倍中低收入老人於最近三個月內自行負擔醫療費用累計達新臺幣五萬元以上，扣除不補助項目後補助百分之五十。

(四)65 歲至 69 歲中低收入老人全民健康保險自付保險費補助

補助對象：設籍本縣、65 歲至 69 歲，並領有本縣中低收入老人生活津貼，同時參加全民健康保險者。

(五)中低收入老人生活津貼

1.補助對象：設籍本縣並實際居住年滿 65 歲的老人，且符合中低收入老人生活津貼發給辦法第 2 條。

2.補助金額及標準：

1)未達最低生活費一點五倍，且未超過臺灣地區平均每人每月消費支出之一點五倍者，每月發給新臺幣 7,463 元。

2)達最低生活費一點五倍以上，未達二點五倍，且未超過臺灣地區平均每人每月消費支出之一點五倍者，每月發給新臺幣 3,731 元。

三、敬老服務

(一)老人免費乘車

設籍本縣年滿 65 歲以上之老人，每人每月 1,500 點為度補助長者搭乘客運汽車，以維護長者外出交通安全及便利。

(二)搭乘捷運半票補助

設籍本縣年滿 65 歲以上之老人，依照各捷運票價進行補助，提供長者至外縣市搭乘北捷補助票價 4 折、高捷票價 5 折、桃捷票價 5 折。

四、健康維護

(一)老人健康檢查補助

設籍本縣，且年滿 65 歲以上之長者及年滿 55 歲以上原住民。每人每年最高新台幣 1,000 元整。

(二)中低收入老人或中度以上身心障礙者裝置假牙補助

設籍本縣，年滿 65 歲以上老人或領有身心障礙者中度以上證明之民眾，經醫師評估缺牙需裝置活動假牙，並符合中低收入或身心障礙相關條件者。最高補助限額新台幣 4 萬元整。

(三)中低收入戶老人老花眼鏡補助

設籍本縣並列冊之中低（低）收入戶年滿 65 歲以上老人。每人每年最高新台幣 750 元整，3 年內不得重複申請。

五、福利設施

1.開設部落文化健康站 33 處:以本縣原住民族多元族群生活不同態樣及尊重其各族傳統之發展特色，提供原住民老人日間照顧與活動、餐飲及健康促進。

2.聚福食堂(社區廚房 8 間): 為社區獨居或弱勢長者提供餐飲服務之需求，並注重以社區為出發，友善關

懷服務長者為目標，建構與提升社區福利各項層面能力，導入衛生教育、食安與營養、志願服務、社區參與等等議題及相關福利服務，協助縣內的社區或部落有能力來照顧自己的長者。

3.日間托老中心 5 間：針對健康與亞健康老人，設計社區日間托老服務模式，培養在地日間照顧服務提供單位之能量，進而銜接發展失能老人社區日間照顧服務。

4.和親堂(扶老攜幼計畫)1 間：以社區式照顧之模式服務培力地方社區自治團體，發展在地弱勢族群照顧模式特色，協助家庭照顧老人及隔代教養之學齡前兒童，安排適切之學習課程，提供文化傳承、休閒遊戲、體能及社交等綜合性服務活動。

5.長青學苑(縣府自辦短期課程 66 班,補助各鄉鎮公所開辦 30 班)

6.開辦 13 間樂齡學習中心，結合各鄉鎮公所開辦 65 歲以上老人學習中心，鼓勵長者活學到老。

保險福利

一、中低收入老人全民健康保險自付保險費補助

二、身心障礙者參加社會保險保險費補助

三、國民年金保險保費補助

四、志工意外事故保險方案托育人員責任保險費：凡在本縣登記備案之志工團隊(以下簡稱志工)，且領有志願服務記錄冊及在受特訓練實習之志工。受益人數 3,851 人。

五、托育人員責任保險費：取得居家托育提供者登記證在職人員，受益人數 195 人。

六、托嬰中心參與學生團體保險：托嬰中心學生，受益人數 94 人。

七、原住民團體意外險

(一)對象登記為原住民低收入戶、中低收入戶、勞動人口無公教人員保險、勞工保險、農民健康保險及漁民保險者。

(二)保障範圍：凡非因疾病所引起的外來突發事故。如：天災、交通意外等事故(酒後駕車、自殺不予理賠)。

(三)保障內容：滿 15 足歲之被保險人意外身故保額：新臺幣 30 萬元整。意外殘廢保障：依殘廢等級給付新臺幣 1.5 萬至 30 萬元。未滿 15 足歲之被保險人意外殘廢保障：依殘廢等級給付新臺幣 1.5 萬至 30 萬元。

新竹縣福利政策大公開

幼兒福利

一、新生兒營養補助：

- (一)發給對象：新生兒父母之一方設籍並繼續居住本縣滿 1 年以上（以新生兒出生日期為準），且新生兒在本縣辦妥出生登記者（含國外出生在本縣初設戶籍者，其新生兒年齡不得超過 1 足歲）；居住期間若中途遷出又遷入者不符領取資格。
- (二)發放金額：每胎補助新台幣 1 萬元。

二、父母未就業家庭育兒津貼：

- (一)補助條件：(1)育有二足歲以下兒童。(2)兒童之父母(或監護人)至少一方因育兒需要，致未能就業者。(3)兒童未經政府公費安置收容。(4)未領取因照顧兒童之育嬰留職停薪津貼或保母托育費用補助。
- (二)補助標準：經地方政府認定為低收入戶：每名兒童每月 5,000 元。為中低收入戶：每名兒童每月 4,000 元。(3)兒童之父母（或監護人）經稅捐稽徵機關核定之最近一年之綜合所得總額合計未達申報標準或綜合所得稅稅率未達 20%（約淨所得未達 117 萬元，不含 20%）：每名兒童每月 2,500 元。本縣父母未就業家庭育兒津貼 105 年 10 月至 106 年 3 月底計 2 萬 2,176 人次受益，共計核撥新台幣 5,550 萬 1,482 元。

三、就業者家庭部分托育費用補助：

- (一)申請標準：將未滿 2 歲幼兒送托取得居家托育服務登記證書托育人員或合法立案托嬰中心，夫妻雙方或單親一方皆就業，且最近一年度(104 年)綜合所得稅率未達 20%者，得申請托育費用補助。若幼兒為第三位子女以上(含第三位)者，則父母不受就業及所得稅率限制。
- (二)每月領取補助經費金額如下表：

項目	領有技術士證之托育人員	結業證書保母/相關科系畢業之托育人員
一般家庭	3,000 元	2,000 元
中低收入戶家庭	4,000 元	3,000 元
低收入戶家庭	5,000 元	4,000 元

四、特殊境遇家庭兒童托育津貼：

- (一)符合「特殊境遇家庭扶助條例」第 4 條第 1 項第 1、2、3、5、6 款規定，並有未滿 6 歲之子女或孫子女者，應優先獲准進入公立托教機構；如子女或孫子女進入私立托教機構時，得申請兒童托育津貼。
- (二)每人每月新臺幣 1,500 元。

老人福利

一、敬老愛心卡：

(一)老人乘車票申請對象為設籍並實際居住本縣且年滿 65 歲。

(二)新竹縣、市可搭乘新竹客運、金牌客運(獅山線、獅山南庄線)、中壢客運、苗栗客運、國光客運、快捷 1、7、8 號公車(科技之星交通(股)公司)及新通客運享有每月 500 元免費乘車點數。

(三)因悠遊卡具備電子錢包功能，長輩可自費使用於搭乘台北捷運、火車等交通工具；搭乘北、高捷運，並可享受本府提供之 4 折票價優惠。

二、敬老福利津貼：

新竹縣敬老福利津貼發給對象為凡於民國 94 年 7 月 31 日前設籍，並繼續居住本縣年滿 65 歲以上老人符合發給標準者，均得領取本敬老福利津貼 1,500 元。

三、老人健康檢查：

(一)對象為設籍本縣年滿七十歲之老人。

(二)健檢補助經費每人補助 1,590 元。

四、中低老人裝置假牙補助：

(一)補助對象：年滿 65 歲以上，經醫師評估缺牙需裝置活動假牙，並符合下列條件之一者：(1)列冊低收入戶、中低收入戶。(2)領有中低收入老人生活津貼。(3)領有身心障礙者生活補助費。(4)經各級政府全額補助收容安置。(5)經各級政府補助身心障礙者日間照顧及住宿式照顧費用達百分之五十以上。

(二)補助標準：依缺牙狀況補助 1 萬 5,000 元至 4 萬元不等。

保險福利

一、縣民保險投保對象

凡年滿 15 歲以上，且於保險事故發生前設籍於新竹縣六個月以上者(以下稱被保險人)。

二、被保險人發生意外死亡保險事故 2 年內，向承保單位申請意外身故保險金給付。

縣民保險理賠金額：每人新臺幣 30 萬元。

新竹市福利政策大公開

幼兒福利

一、生育津貼

- 1.第 1 胎補助 1 萬 5,000 元。
- 2.第 2 胎補助 2 萬元。
- 3.第 3 胎以上補助 2 萬 5,000 元。
- 4.雙胞胎每次 5 萬元。三胞胎以上每次補助 10 萬元。

二、育兒津貼

1. 低收入戶每月 5,000 元。
2. 中低收入戶每月 4,000 元。
3. 所得稅稅率未達 20% 每月 2,500 元。
4. 補助至幼兒滿 2 歲止。

三、就業者家庭部分托育費用補助

(一)托育人員資格為「幼保、家政、護理相關科系」或「托育人員結訓證書」者：

- (1) 一般家庭：每月 2,000 元。
- (2) 弱勢家庭：中低收入戶每月 3,000 元；低收入戶、家有未滿 2 歲之發展遲緩或身心障礙幼兒之家庭、特殊境遇家庭、高風險家庭每月 4,000 元。

(二)托育人員資格為有「保母證照」者：

- (1) 一般家庭：每月 3,000 元。
- (2) 弱勢家庭：中低收入戶每月 4,000 元；低收入戶、家有未滿 2 歲之發展遲緩或身心障礙幼兒之家庭、特殊境遇家庭、高風險家庭每月 5,000 元

四、弱勢婦女/家庭托育服務

(一)中低收入戶家庭：補助每位幼兒每月新臺幣 6,000 元 (符合「建構托育管理制度實施計畫」者，其中 3,000-4,000 元由中央支應外，餘均依本計畫支應。)

(二)低收入戶家庭、發展遲緩或身心障礙幼兒之家庭、特殊境遇家庭、高風險家庭：補助每位幼兒每月 8,000 元 (符合中央「建構托育管理制度實施計畫」者，其中 4,000-5,000 元由中央支應外，餘均依本計畫支應。)

(三)經本府社會處社工員評估，或其他特殊情形經委託單位社工員評估確實有需要之家庭：補助每位幼兒每月 18,000 元為限，每案每次申請以 3 個月為限，如遇特殊狀況，經社工評估確有必要時得延長之。

五、低收入戶兒童托育津貼

每位兒童每月最高補助 1,500 元，每月實際繳費低於 1,500 元者，依實際繳費情形補助；已有辦理其他托育補助者，則不予補助。

六、5 歲幼兒免學費教育計畫

1.免學費補助

(1)就讀公立幼兒園：入學免交「學費」，一學年度最高節省 1 萬 4 仟元。

(2)就讀私立幼兒園：一學年度最高節省 3 萬元（分上下學期撥付）。

2.弱勢加額

除免學費補助以外，符合下列資格者，再加額補助其他就學費用（雜費、材料費、活動費、午餐費及點心費）。

(1) 低收入戶或中低收入戶。

(2)家戶年所得 70 萬元以下：採計幼兒和父親與母親(或法定監護人) 的家戶年所得總額。

七、中低收入戶幼兒就學補助

每學年度最高補助 1 萬 2 仟元(分上、下學期撥付)。

八、免費育兒指導服務

1. 提供嬰幼兒進食、遊戲、睡眠及幼兒活動等諮詢。

2. 提供嬰幼兒沐浴、餵食、食品調製及護理急救等照顧技巧示範指導。

提供嬰幼兒發展及行為訓練知識，針對個別差異，給予適宜教養方式建議。

老人福利

一、安老津貼

一般條件每人每月補助 3,000 元（年滿 100 歲以上每月 8,000 元）

中低收入老人生活津貼：

1.未達最低生活費一點五倍者，每月發給新臺幣 7,463 元。

2.達最低生活費一點五倍以上~未達二點五倍者，每月發給新臺幣 3,731 元。

二、重陽敬老禮金

重陽禮金 2 千元。凡於民國 41 年 12 月 31 日前出生，且於 106 年 10 月 1 日前設籍竹市的長輩

三、老人服務設施

1、長青學苑與東區老人文康等 2 間老人活動中心供長輩休憩及學習等社會參與外，並開辦長青學苑課程 135 班，共計 4,860 人次。

2、新竹市府府 5 大敬老政策除了安老津貼、重陽敬老禮金外，另外還有免費全口假牙補助、免費健康

檢查及 45 個共餐食堂，另外有 33 個社區照顧關懷據點、3 個日間托老服務據點

保險福利

新竹市府結合新光人壽，提供 3,950 名低收及中低收入戶微型保險，提供弱勢民眾基本意外保障。

苗栗縣福利政策大公開

幼兒福利

一、育兒津貼

(一)父母未就業育兒津貼：

- 1.低收入戶家庭：每名兒童每月補助新臺幣 5,000 元。
- 2.中低收入戶家庭：每名兒童每月補助新臺幣 4,000 元。
- 3.兒童之父母(或監護人)經稅捐稽徵機關核定之最近一年之綜合所得總額合計未達申報標準或綜合所得稅稅率未達百分之 20 者：每名兒童每月補助新臺幣 2,500 元。
- 4.補助至兒童滿 2 足歲當月止。

(二)就業者家庭部分托育費用補助：

- 1.一般家庭：申請人經稅捐稽徵機關核定之最近 1 年綜合所得總額合計未達申報標準或綜合所得稅稅率未達 20%者，補助每位幼兒每月 2,000-3,000 元。
- 2.中低收入戶補助每位幼兒每月 3,000-4,000 元。
- 3.低收入戶、送托未滿 2 歲之發展遲緩或身心障礙幼兒之家庭、特殊境遇家庭、高風險家庭，補助每位幼兒每月 4,000-5,000 元。
- 4.有 3 位以上子女之家庭，其未滿 2 歲幼兒需送請托育人員照顧者，補助對象不受父母(或監護人)雙方或單親一方皆就業及最近 1 年綜合所得總額合計未達申報標準或綜合所得稅稅率未達 20%限制。

(三)兒童及少年生活扶助：

遭遇困境之中低收入戶內兒童、少年；因懷孕或生育而遭遇困境之兒童、少年及其子女；其他經主管機關評估無力撫育及無扶養義務人或撫養義務人無力維持其生活之兒童及少年。每人每月補助新台幣 1,969 元整。

(四)弱勢兒童及少年醫療補助：

家庭總收入平均未達當年度當地區每人每月最低生活費二倍，或未達臺灣地區平均每人每月消費支出者，補助 75%。家庭總收入平均在當年度當地區每人每月最低生活費二倍以上未達三倍，或未達臺灣地區平均每人每月消費支出一點五倍者，補助 50%。家庭總收入平均在當年度當地區每人每月最低生活費三倍以上未達四倍，或未達臺灣地區平均每人每月消費支出二倍者，補助 25%。

(五)弱勢家庭兒童及少年緊急生活扶助：

每人每月補助新臺幣 3,000 元，扶助期間以六個月為原則，期滿前由本府或受本府委託之民間團體指派社工員調查訪視，經調查訪視如認有延長必要，最多補助十二個月，且同一事由以補助一次為限。

(六)兒童早期療育費用補助：

設籍本縣未達就學年齡之（疑似）發展遲緩或身心障礙兒童，並已通報至本縣兒童發展通報轉介中心者（兒童保護安置個案得不受戶籍限制）。

1、交通費補助：

(1)非低收入戶(含中低收入戶)：每人每次最高補助新臺幣(以下同)100 元，每月最高補助 10 次。

(2)低收入戶：每人每次最高補助 200 元，每月最高補助不限次數，以實際次數核實支付。

2、療育費補助：早期療育單位所執行健保不給付項目之療育項目而須自付之費用(掛號費、健保給付項目之部份負擔不予補助)，依收據實際支出金額申請，每人每日補助金額核實支付。

3、到宅療育費補助、社區據點療育費補助：每人每次補助金額最高為新臺幣 800 元。

(七)5 歲幼兒免學費教育計畫補助：

1.免學費補助：

(1)就讀公立幼兒園：入學即免繳學費。

(2)就讀私立幼兒園：一學年度最高補助 3 萬元(分上下學期撥付)。

2.弱勢加額補助：

(1)除免學費補助外，符合下最資格者，再加額補助雜費、代辦費(不包括交通費、課後延托費、保險費、家長會費及其他代辦費)：1.低收入戶或中低收入戶。2.家戶年所得 70 萬元以下。

(2)家戶擁有第 3 筆(含)以上不動產且其公告現值總額超過 650 萬元，或家戶年利息所得超過 10 萬元者，無論其家戶年所得數額為何，均不得申請本項補助。

(3)家戶年所得、家戶年利息所得及不動產，採計幼兒和父親與母親(或法定監護人或養父母)合計總額。

二、托育設施

(一)居家托育服務中心

本縣居家托育服務中心受理居家托育服務提供者登記申請、定期/不定期訪視居家環境及收托狀況，辦理親職教育講座、社區宣導、受理家庭托育費用補助申請、協助居家托育人員及家長之托育諮詢與媒合轉介。

(二)托育資源中心

本府分別於苗栗市、竹南鎮、大湖鄉及苑裡鎮設立托育資源中心，中心備有豐富多元的教玩具及繪本，提供家長及幼兒借閱使用。

(三)托嬰中心團體保險

托嬰中心團保由本縣主管機關負擔三分之一，其餘由被保險人之法定代理人或家長負擔，並於送托時繳納。

老人福利

一、生活津貼

針對 65 歲以上老人提供的津貼有中低收入老人生活津貼、中低收入老人特別照顧津貼、中低收入老人補助裝置假牙、中低收入老人重病住院看護費用補助、老人健康檢查保健服務及追蹤服務計畫補助、65 歲以上未滿 70 歲中低收入老人無力負擔健保費補助、70 歲以上老人參加全民健康保險費補助、補助中低收入老人全民健康保險部分負擔費用或保險給付未涵蓋的醫療費用、中低收入戶老人住宅設施設備修繕計畫。

二、服務設施

全縣老人福利機構 14 家，可收容安置 894 床，目前安置 686 床，占床率約為 76.7%，公設民營老人福利機構 2 處共提供 208 床，目前安置 132 床，占床率約 63.46%，全縣已建置 95 個社區照顧關懷據點，計畫擴增至 100 點，並已布建 3 個日間托老服務據點，除了全縣老人福利服務中心提供休閒及樂齡學習課程，也辦理行動式老人文康休閒巡迴服務，並推出敬老愛心卡免費搭乘客運及提供捷運搭乘補助。

保險福利

目前正積極規畫低收入戶及中低收入戶微型保險，提供弱勢家庭基本保障，透過提供醫療及意外險，避免弱勢家庭的主要照顧者因遭逢重大意外或傷病而造成家庭更重負擔，或影響家庭基本收入，透過微型保險，防範低收入戶或中低收入戶家庭，陷入貧窮循環。

彰化縣福利政策大公開

幼兒福利

一、生育津貼：每胎生育補助 3 萬元

二、育兒津貼：0-3 歲每月育兒津貼 3000 元(排富條款，須出示低收與中低收入戶證明)

三、托育津貼

1. 0-未滿 2 歲幼兒就業者家庭部分托育費用補助，針對家中有三位以上子女之家庭依家庭狀況與托育對象類型，每月最高補助 2000-5000 元不等。

2. 0-2 歲平價托育服務補助每月 3000 元(排富條款，須出示低收與中低收入戶證明)。

3. 0-12 歲幼童臨時托育補助，依家庭經濟狀況與臨托方式每小時補助 70-140 元不等。

老人福利

一、老人傷病醫療暨看護費用補助、老人生活津貼（須中低收入戶）

二、重陽敬老禮金：年滿 65 歲以上長者，每人重陽節 2000 元的敬老禮金服務

三、長青幸福卡及長青國民旅遊卡免費乘車補助，每人每月 1000 元。

四、補助老人裝置全口假牙

保險福利

彰化縣未針對全縣所有縣民的意外險，低收入戶有「福保」協助就醫等費用。伸港、芬園等鄉鎮，依需要和財源自辦意外險。

南投縣福利政策大公開

幼兒福利

除中央有的項目外，縣政府並未再編列。相鄰的台中市有托育一條龍政策，吸引不少南投縣夫妻，改設籍到台中市。

老人福利

一、除中央政策通案外，每人每月 1000 元補助搭公車經費。

二、提供裝假牙補助，每年編列 2000 萬元，今年取消排富條款，一個月內預算使用完。

保險福利

縣政府未提供縣民意外保險，但仁愛、信義等山地鄉，由鄉公所提供鄉民意外險。

雲林縣福利政策大公開

幼兒福利

一、育兒津貼

(一)生育津貼，新生兒父母一方設籍雲林縣連續一年以上及新生兒完成初設籍於本縣者，補助每胎 8000 元。

(二)0-2 歲父母未就業育兒津貼，每月 2500-5000 元。

(三)0-2 歲托育費用補助，每月 2000-5000 元。祖孫托育加倍補助，加倍後為 4000-10000 元。

(四)0-15 歲特殊境遇家庭兒童補助，補助每人每月新臺幣 1500 元。

(五)0-18 歲弱勢兒少生活補助，每月 1969 元。

(六)0-18 歲弱勢家庭兒童及少年緊急生活扶助，每月 3000 元。

(七)幼兒教育津貼

1. 年滿 2 足歲未滿 5 足歲
2. 低收入戶及本府轉介家庭寄養或機構安置之幼兒：以核實補助學雜費為原則，每學期補助最高不得逾新臺幣 (以下同) 9000 元整。
身心障礙幼兒及身心障礙人士子女：
 - 1)重度、極重度障礙：補助 3000 元。
 - 2)中度障礙：補助 2500 元。
 - 3)輕度障礙：補助 2000 元。
 - 4)發展遲緩：補助 2000 元。

(八)幼兒中低收補助，年滿 2 足歲未滿 5 足歲，每人每學期最高補助新臺幣 6,000 元。

(九)大班幼兒免學費，年滿 5 足歲，就讀公立幼兒園：入學即免繳「學費」。就讀私立幼兒園：一學年度最高補助 3 萬元。

(十)大班弱勢加額補助，年滿 5 足歲，低收入戶、中低收入戶補助公立幼兒園約 1 萬元，私立最高補助 1 萬 5000 元。家戶年所得 50 萬元以下公立補助約 1 萬元。家戶年所得逾 50 萬元至 70 萬元以下，公立補助最高 6 千元。家戶年所得 30 萬元以下，私立補助最高 1 萬 5000 元整。家戶年所得逾 30 萬元至 50 萬元以下，私立補助最高最高 1 萬元。家戶年所得逾 50 萬元至 70 萬元以下，私立補助最高 5 千元

整。

(十一)幼兒園課後留園，年滿 2 足歲未滿 5 足歲，最高補助 3500 元。

(十二)新移民子女補助，年滿 4 足歲未滿 5 足歲，每人每學期最高補助新臺幣 4,000 元。

(十三)身心障礙幼童就讀幼教機構補助，年滿 2 足歲未滿 5 足歲，每人每學期公立最高補助新臺幣 3000 元，私立 7500 元。

二、育兒設施

兒童及少年安置教養機構，3 處。

兒童及少年福利服務中心，1 處。

公私立托嬰中心，6 處。

兒童發展通報轉介中心/日間托育中心，6 處。

雲林縣西螺托育資源中心，1 處。

托育服務中心，3 處。

老人福利

一、中低收入老人生活津貼

二、每一鄉鎮市設有老人文康活動中心。

三、老人服務項目

(一)社會參與：

- 1.長青食堂：開辦長者共餐及警政、衛政、社政等多元老人服務，截至 106 年 7 月底 20 鄉鎮成立 38 處長青食堂，每日有 2,300 位長者餐食服務，目前仍持續擴展。
- 2.社區照顧關懷據點：提供老人關懷訪視、電話問安、餐飲服務及健康促進活動，截至 7 月底已成立 77 個據點，106 年配合中央多元人力加值計劃，辦理餐食服務，提供更多長輩照顧服務。
- 3.長青學苑：長青學苑課程內容豐富且多元，提升老人社會參與及自我實現。
- 4.補助老人會辦理各項健康促進活動及每年 35 萬元修繕老人會館，營造高齡友善無礙環境。
- 5.幸福專車：為建構老人、身障者民眾行走無礙之生活圈，提供 8 輛具隨招隨停特色之幸福專車，每月約服務 1 萬人次。

(二)經濟補助：

- 1.中低收入老人生活津貼：106 年編列 4 億 2,834 萬元，補助 5,300 人，確保老人生活無虞。
- 2.中低收入老人特別照顧津貼：為鼓勵家屬照顧重度失能長者，每月補助家庭照顧者特別照顧津貼 5,000 元。
- 3.弱勢老人健保補助：106 編列 700 萬元預算，提供弱勢老人健保補助，保障老人生活。
- 4.中低老人重病看護補助、中低收入戶住宅(含無障礙生活環境)修繕等項目。

保險福利

雲林縣政府與中國人壽及慶興基金會合作，自 106 年 6 月 1 日起為本縣 15 歲至 70 歲低收入戶及中低收入戶全戶人口(不含身心障礙中度以上者)符合納保規定的對象納保，納保對象無須支付額外保費。截至本年 7 月底止，總計納保人數為 8,317 人、未納保人數 1,055 人、意外死亡理賠件數 1 件。

嘉義縣福利政策大公開

保險福利

一、生育補助：產婦或其配偶設籍嘉縣 6 個月以上，或設籍嘉縣、設籍未滿 6 個月婦女，新生兒經生父認領登記，生父設籍嘉縣 6 個月以上，新生兒在嘉縣辦出生登記，每胎補助 6000 元，雙生以上，補助費比例增給。

二、就業者家庭托育費用補助：符合托育補助資格的 0-2 歲幼童，每人每月補助 2000 元至 5000 元。

三、父母未就業家庭育兒津貼：家中有未滿 2 歲幼兒家長，家長至少一方在家照顧兒童，致未能就業，每人每月補助 2500 元至 5000 元。

四、特殊境遇家庭扶助：

1.子女生活津貼：符合特殊境遇家庭條件，並有 15 歲以下子女或孫子女，每人每月補助 2101 元。

2.兒童托育津貼：符合特殊境遇家庭條件，並育有未滿 6 歲子女或孫子女就讀嘉縣私立幼兒園，每人每月補助 1500 元。

五、弱勢兒童及少年生活扶助補助：父母、養父母離異、雙亡、一方死亡或失蹤 6 個月以上或因重大傷病無法工作、未經認領的非婚生子女、從事色情行為，經觀察輔導或輔導教育後，由主管機關輔導就學或接受職業訓練者、由法院責付主管機關，經輔導就學或接受職業訓練者，補助未滿 18 歲的兒少每人每月 1969 元。

六、弱勢家庭兒童及少年緊急生活扶助：設籍或實際居住嘉縣未滿 18 歲兒童及少年，未接受公費收容安置，6 個月內有緊急事由生活陷困，家庭每人每月所得低於 1 萬 7172 元、每人動產低於 15 萬元、全家人口不動產低於 650 萬元，每人每月補助 3000 元，扶助期間 6 個月為原則，如認有延長必要，最多補助 12 個月，同一事由以補助一次為限。

老人福利

一、中低收入老人生活津貼：符合下列規定，得申請中低收入老人生活津貼：年滿 65 歲設籍嘉縣民眾，實際居住戶籍所在地，最近 1 年居住國內超過 183 天；未接受政府公費收容安置；家庭總收入按全家人口平均分配，每人每月未超過當年公布最低生活費標準 2.5 倍；全家人口存款本金、投資及有價證券按面額計算的合計金額，未超過一定數額；全家人口所有土地房屋未逾越合理居住空間；未入獄服刑、因

案羈押或依法拘禁。

補助標準：未達最低生活費 1.5 倍，每人每月發給 7463 元；達最低生活費 1.5 倍以上，未達 2.5 倍，每人每月發給 3731 元。

二、中低收入老人特別照顧津貼：申請條件：領有中低收入老人生活津貼；未接受機構收容安置、居家服務、未僱用看護（傭）、未領有政府提供日間照顧服務補助或其他照顧服務補助；失能程度經縣府指定或委託評估單位（人員）作日常生活活動功能量表（ADL）評估為重度以上，且實際由家人照顧。

實際居住並設籍嘉縣；未從事全時工作，且實際負責照顧受照顧者；與受照顧者設籍及實際負責照顧受照顧者；年滿 16 歲，未滿 65 歲，且無社會救助法第 5 條之 3 第 1 款至第 3 款、第 6 款及第 7 款規定之情事。

屬下列情形之一者：同為領取中低收入老人生活津貼，應計算家庭總收入全家人口之成員；出嫁女兒或子為他人贅夫者及其配偶；受照顧者二親等以內之直系血親卑親屬。

補助標準：申請案件當月 15 日（含）以前，備齊證件提出申請者，自申請日之當月發給，如當月 16 日（含）以後，證件備齊提出申請者，自次月份起發給，每月發給照顧者津貼 5000 元。

保險福利

嘉義縣目前結合保險業及民間慈善團體，對列冊低收入戶內主要生計者，以及中低收入戶列冊人口，加保 30 萬元微型傷害保險，對於一般民眾無相關保險措施。

幼兒福利

一、津貼補助：

(一) 生育津貼暨新生兒營養禮金：

1.申請資格：

- (1) 產婦或其配偶已設籍嘉義市(以下簡稱本市)一年以上者，且中途未遷出者。設籍一年之認定為新生兒出生日往前算一年。
- (2) 新生兒已在本市完成出生登記或初設戶籍者。

2.補助標準：

- (1) 每生育一胎補助新臺幣(下同)8,000 元。
- (2) 雙胞胎 1 萬 8,000 元。
- (3) 三胞胎以上(含三胞胎) 3 萬元。
- (4) 營養禮金 1 胎 6,000 元。

(二) 低收入戶產婦及嬰兒營養補助：

1.申請資格：

- (1) 已列冊本市之低收入戶產孕婦。
- (2) 新生兒設籍於本市及實際居住於本市。

2.補助標準：

- (1) 產婦營養補助：每次分娩補助 6,000 元整。
- (2) 嬰兒營養補助：每名新生兒，補助 6,000 元整。

(三) 父母未就業育兒津貼：

1.申請資格：

- (1) 育有二足歲以下兒童。
- (2) 兒童之父母(或監護人)至少一方因育兒需要，致未能就業者。
- (3) 經直轄市、縣(市)政府依社會救助法審核認定為低收入戶或中低收入戶，或兒童之父母(或監護人)經稅捐稽徵機關核定之最近一年之綜合所得總額合計未達申報標準或綜合所得稅稅率未達百分之二十。
- (4) 兒童未經政府公費安置收容。
- (5) 未領取因照顧該名兒童之育嬰留職停薪津貼或保母托育費用補助。

2.補助標準：

- (1) 一般戶家庭：2,500 元。
- (2) 中低收入戶家庭：4,000 元。
- (3) 低收入戶家庭：5,000 元。

(四) 低收入及中低收入育兒津貼：

1.申請資格：

- (1) 本津貼補助對象及申請人須設籍嘉義市(以下簡稱本市)一年以上(新生兒出生日往前算一年)並實際居住本市。
- (2) 育有三足歲以下兒童。
- (3)經本府列冊低收入及中低收入戶者。
- (4)兒童未經政府公費安置收容。
- (5)未領取因照顧該名兒童之育嬰留職停薪津貼或保母托育費用補助。

2.補助標準：

- (1)每名兒童每月補助 3,000 元。
- (2)已領有政府其他相同性質之補助或津貼者，不得重複領取本津貼，其額度低於本津貼應補足差額。
- (3)本津貼以月為核算單位，補助至兒童滿三足歲當月止。

(五) 保母托育補助：

1.申請資格：

- (1) 父母(或監護人)雙方或單親一方皆就業，或父母一方就業、另一方因中重度身心障礙、或服義務役、或處 1 年以上之徒刑或受拘束人身自由之保安處分 1 年以上且執行中，致無法自行照顧家中未滿 2 歲幼兒，而需送請本市立案托嬰心或已合格登記之托育人員照顧者。
- (2) 戶籍登記為同一母親或父親，有三位以上子女之家庭，其未滿 2 歲幼兒需送請本市立案托嬰心或已合格登記之托育人員照顧者。

2.補助標準：

- (1) 一般家庭：申請人經稅捐稽徵機關核定之最近 1 年綜合所得總額合計未達申報標準或綜合所得稅稅率未達 20% 者，補助每位幼兒每月 2,000-3,000 元。
- (2) 中低收入戶補助每位幼兒每月 3,000-4,000 元。
- (3) 低收入戶、送托未滿 2 歲之發展遲緩或身心障礙幼兒之家庭、特殊境遇家庭、高風險家庭，補助每位幼兒每月 4,000-5,000 元。

(六) 0-2 歲幼兒托育補助：(106 年度 1 月開辦)

1.申請資格：

- (1) 父或母(或監護人) 或單親一方設籍嘉義市(以下簡稱本市)一年以上 (新生兒出生日往前算一年) 及其送托之未滿二歲幼兒設籍並實際居住本市，且托育地點須在本市。
- (2)父母(或監護人)雙方或單親一方皆就業，或父母一方就業、另一方因中重度身心障礙、或服義務役、或處一年以上之徒刑或受拘束人身自由之保安處分一年以上且執行中，致無法自行照顧家中未滿二歲幼兒，而需送請已向本府登記之托育人員或本市立案私立托嬰中心照顧者。
- (3)申請人經稅捐稽徵機關核定之最近一年綜合所得總額合計未達申報標準 或綜合所得稅稅率未達百分之二十者。

2.補助標準：

- (1) 托育人員資格為高級中等以上學校幼兒保育、家政、護理相關學程、科、系、所畢業或修畢托育人員專業訓練課程，並領有結業證書者，補助每位幼兒每月 2,000 元。
- (2)托育人員資格為領有保母技術士證者，補助每位幼兒每月 3,000 元。
- (3)本項補助超過半個月、不滿一個月者以一個月計，未達半個月者以半個月計。

(七) 嘉義市低收入戶等幼兒就學補助

1.補助單位：嘉義市政府

2.受理單位：嘉義市政府教育處及各公私立幼兒園

3.補助對象及金額：

(1)本市社政單位列冊有案之低收入戶或家庭寄養之幼兒。

A.公立幼兒園：2-5 歲，補助 1 萬 5000 元。

B.私立幼兒園：2-5 歲，補助 2 萬元。

(2)身心障礙人士之幼兒 (軍公教除外)：

A.公立幼兒園：2-5 歲，補助 6000 元。

B.私立幼兒園：2-5 歲，補助 1 萬元。

(3)身心障礙幼兒：

A.公立幼兒園：2-5 歲，補助 6000 元。

B.私立幼兒園：2-5 歲，補助 7500 元。

4.申請時間：第一學期：9 月 30 日前、第二學期：3 月 31 日前。

(八) 嘉義市 5 歲幼兒營養金補助

- 1.補助單位：嘉義市政府
- 2.受理單位：嘉義市政府教育處及各公私立幼兒園
- 3.補助對象：
 - (1)就讀本市公立或已立案許可之私立幼兒園
 - (2)設籍本市且滿 5 足歲幼生
 - (3)符合下列資格之一者:
 - A.低收入戶
 - B.中低收入戶
 - C.家戶年所得新臺幣 70 萬以下
- 4.補助金額：每月 600 元營養券
- 5.申請時間：各學年度第 1 學期起，由各園代為申請統一報府審核

二、托育服務：

目前有托育資源中心及平價托嬰中心，均為建構友善育兒環境而提供之育兒支持性服務，惟其服務性質及內容不同，前者為 0-3 歲幼兒及其家長親子活動空間，強調資源的概念，提供育兒相關資源及活動以支持父母育兒。佈置有教玩具及圖書供使用及借用，並辦理如感覺統合等嬰幼兒課程、親子活動、親職教育、兒童發展篩檢、育兒及托育諮詢等育兒支持性服務及社區宣導。後者為嬰幼兒托育，主要為收托嬰幼兒，提供日間生活照顧，以使家長安心就業，有效減輕育兒家庭之經濟負擔。另外，為有效輔導管理居家托育人員確保托育服務品質，建置居家托育服務中心提供托育媒合及研習訓練、訪視輔導、幼兒家長及托育人員托育諮詢服務、社區親職教育及宣導育兒知能等。

- (一) 托育資源中心：目前本市東、西區各有 1 處托育資源中心，就近提供家有 3 歲以下幼兒之家長親子活動空間及便利性的育兒支持性服務，該中心佈置有教玩具及圖書供使用及借用，並辦理如感覺統合等嬰幼兒課程、親子活動、親職教育、兒童發展篩檢、育兒及托育諮詢等育兒支持性服務
- (二) 公共托嬰中心：為減輕年輕父母育兒壓力，建構友善育兒環境，本府設置平價托嬰中心，為雲嘉南區第一所公共托嬰中心，本市西區公共托嬰中心於 104 年 9 月 25 日開幕，10 月 7 日正式收托，委託新北市幼托發展協會辦理。收托 0-2 歲嬰幼兒人數 40 名，106 年 7 月起擴增收托人數，可收托人數為 52 人，每月收托費用 10,000 元，中低收入戶 7,000 元，低收入戶 5,000 元，並以弱勢家庭子女優先收托。

(三) 居家托育服務中心及居家托育人員登記：本市設置一個居家托育服務中心，該中心設置 1 名督導、3 名訪視員及 2 名社工員，服務及輔導本市登記居家托育人員 402 位(其中取得保母技術士證有 369 人，佔 91%)、親屬托育人員 192 位，辦理托育人員登記、在職訓練、宣導活動、訪視輔導、環境檢核、媒合轉介、親職教育及保母協力圈等，提升兒童照顧品質及強化托育人員專業知能，並建構優質專業體系及平價托育服務。其中托育媒合係結合托育人員專業訓練，提供婦女就業職前訓練、就業媒合及在職訓練輔導的平台。目前托育人員在職數計 284 人，收托嬰幼兒 507 人。

(四) 婦女育兒喘息服務:(106 年 3 月開辦)

1.申請資格：送托本市 3 歲以下兒童且父或母(或監護人)之一方設籍於本市。

2.服務方式：臨時托育服務，以提供兒童基本飲食、衛生及安全環境為原則，區分為：

(1)托育人員在宅喘息服務：兒童於托育人員家中受托。

(2)托育人員到宅喘息服務：托育人員至兒童家中提供托育服務。

(3)托育人員定點喘息服務：托育人員至本市立案之托嬰中心及東、西區托育資源中心提供托育服務

3.喘息服務時間：

(1)平日上午 7 時至晚上 10 時、假日上午 7 時至晚上 6 時。

(2)補助時數以每名兒童實際就托時數計算，不到半小時以半小時計，半小時以上未滿 1 小時者以 1 小時計，每次至少申請 2 小時，每日最高補助 8 小時，每月不超過 16 小時，每年最高補助 96 小時(托育人員在宅、到宅與定點喘息服務合計)。

4.補助標準：

(1) 發展遲緩或身心障礙幼兒：

a.托育人員在宅臨托：每小時費用為 120 元。

b.托育人員到宅臨托：每小時費用為 140 元。

c.托育人員定點臨托：每小時費用為 140 元。

(2)非發展遲緩或身心障礙幼兒：

a.托育人員在宅喘息服務：每小時費用為 100 元。

b.托育人員到宅喘息服務：每小時費用為 120 元。

c.托育人員定點臨托：每小時費用為 120 元。

(3)喘息服務費用由本府補助百分之九十，民眾負擔百分之十。

(五)嘉義市育兒指導服務

1.電話諮詢：家長得以電話方式向本市居家托育服務中心諮詢親職教養觀念及育兒相關問題。

2.免費到宅育兒指導之方式及內容：

(1)方式：服務以每年至多 3 次，每次 2 小時為限，由本市持有 1 年以上保母人員技術士證並領有到宅育兒指導員研習證書(研習時數至少 18 小時)之居家式托育人員(以下簡稱托育人員)實際到申請人住宅指導，如有特殊情形經托育人員評估有延長服務之必要者，不在此限。

(2)內容：

a.嬰幼兒照顧技巧指導：嬰幼兒沐浴、餵奶(食)、換尿布、食品調製、護理急救、按摩技巧等照顧技巧實務操作指導。

b.嬰幼兒居家安全與情境指導：嬰幼兒遊戲、睡眠、幼兒活動動線等居家生活環境規劃。

c.嬰幼兒遊戲：親子活動遊戲方法、嬰幼兒圖書與教玩具借用等。

d.其他：提供育兒知識、托育服務諮詢、親子溝通技巧指導及情緒支持等。

3.補助項目:臨時酬勞補助費：由居家托育人員進行到宅育兒指導服務支用，每人每天至多 8 小時，每人每小時補助 200 元(106 年基本工資時薪計及交通費補助)之臨時酬勞費用。

老人福利

一、津貼補助：

(一)中低收入老人生活津貼及健保費補助:

1.補助對象:設籍本市，年滿 65 歲老人，如有經濟需求，可申請中低收入老人生活津貼，經審查通過可領取生活津貼並享有健保費補助。

2.申請資格:

(1)年滿 65 歲設籍本市市民，並實際居住所在地者，且最近一年居住國內超過 183 日。

(2)未經政府公費收容安置者及未領有政府提供之其他生活補助或津貼者。

3.審查標準：

(1)收入：家庭總收入平均分配全家人口，每人每月未超過當年最低生活費用之 2.5 倍(106 年：28,620 元)。

(2)動產：全家人口存款本金、投資、及有價證券面額計算之合計金額未超過一人時為 250 萬元，每增加一人，增加 25 萬元。

(3)不動產：全家人口土地及房屋價值合計不得超過 650 萬元。

4.補助標準:

(1)生活津貼:

a.全戶每人每月平均所得未超過 17,172 元；每人每月 7,463 元。

b.全戶每人每月平均所得未超過 28,620 元，每人每月 3,731 元。

(2)健保費:

a.70 歲以上，中央全額補助

b.65 至 69 歲，本府補助(最高 749 元)。

(二) 中低收入老人特別照顧津貼：

1.申請資格:

(1)受照顧者；

a.領有本市中低收入老人生活津貼者。

b.未接受機構收容安置、居家服務補助，且未領有政府提供之日間照顧服務補助、中低收入重病住院看護補助、身心障礙者托育養護補助或其他照顧費用補助者。

c.未僱用看護（傭）或外籍監護工者。

d.失能程度經本市長期照顧管理中心之照顧管理專員（照顧經理）進行家訪作日常生活活動功能量表評估為重度以上，且實際由家人照顧者。

e.實際居住在本市戶籍所在地者。

(2)照顧者需要以下條件：

a.應與受照顧者設籍及實際居住於本市且未從事全時工作並負擔照顧責任。

b.照顧者應為受照顧者負扶養義務之子女或子為他人贅夫者及其配偶，若無負扶養義務之子女或其配偶，得以其實際扶養之孫子女及其配偶為照顧者。

c.若照顧者為輕度身心障礙者須檢附身心障礙手冊或最近 1 個月勞保保險資料。

d.同一受照顧者受數人照顧時，以照顧者一人請領本津貼為限，同一照顧者照顧數人時，亦同。

e.照顧者須年滿十六歲以上，未滿六十五歲，無社會救助法第五條之三第一款至第七款規定之情事，且因照顧事實以致無法工作者。

2.補助標準:每月補助照顧者新臺幣 5,000 元。

3.受理單位:戶籍地之區公所。

4.撥付方式:申請人於當月十五日以前提出申請並備齊文件，經本府核定者，自當月起發給；於十六日以後提出申請並備齊文件，經核定者，自申請日次月起發給。

(三) 發放重陽節敬老禮金

自 104 年起提高重陽敬老禮金，凡設籍本市滿六個月並實際居住者，發放不同金額之重陽敬老禮金，其中 65-79 歲：每人每年 3,000 元、80-89 歲：每人每年由 5,000 元調高至 6,000 元、90-99 歲：每人每年由 8,000 元調高至 9,000 元、100 歲以上：每人每年由 10,000 元調高至 12,000 元。

二、 老人服務設施

(一) 長青綜合服務中心

(二) 嘉義市樂齡學習資源中心

(三)推動「高齡友善健康照護機構」認證

(四)設立社區智慧健康照護站雲端管理

(五)建立長者健康促進平台

(六)推動「里里到站專車」免費接送長者到醫院接受整合性健康篩檢服務:

(七)日間照顧:各區均設有日照中心

(八)團體家屋:全國目前只有 7 家，1 家可設 2 單元，每單元最高收容數 9 人

保險福利

新光傳愛・幸福保嘉 - 新光人壽「團體微型傷害保險」服務。

列冊本市中低收入戶或符合兒童少年扶助之弱勢家庭，由新光人壽慈善基金會提供 2500 戶每戶家計主要負擔者為期一年，保額 30 萬元之微型傷害保險服務。106 年本市中低收入戶及弱勢兒少家庭共計 1,811 戶投保新光人壽團體微型傷害保險。

屏東縣福利政策大公開

幼兒福利

一、0 至 6 歲幼童津貼

家中有二歲以下之幼兒並送請合格立案托嬰中心及居家托育服務提供者，可請領 2 千至 5 千元，父母雙方皆就業，所得稅率 20%以下、托育地與戶籍地均在屏東縣者，屏東縣政府另加碼 2000 元。其餘福利與各縣市同。

二、服務設施

屏東縣設有 3 處托育資源中心及 6 處服務據點，提供托育諮詢、轉介平台、親職教育等。33 鄉鎮均有幼兒園，非營利幼兒園 4 所，國小附設幼兒園 110 所，另有社區教保資源中心。

老人福利

一、福利津貼

- (一)針對中低及低收入 65 歲以上老人自費健檢補助。
- (二)每月補助 65 歲以上老人 330 元乘車。
- (三)其餘福利津貼與其他縣市同。

二、老人服務措施

- (一)社區關懷據點已設 267 處，為全國密度最高，據點開設每周一至兩天不等，並提供供餐服務。
- (二)日托、日照服務中心共 27 處，佈建率 70%。
- (三)樂齡學習中心 34 處，佈建率 100%。
- (四)全國獨創設置「行動藥師」，由社區藥局協助送藥到府。
- (五)另配合長照 2.0 的長照服務

保險福利

微型保險：屏縣府結合南山人壽保險股份有限公司開辦「低收入戶及中低收入戶微型保險畫」，保費由財團法人南山人壽慈善基金會全額捐助，對象是年滿 15 歲以上至 75 歲以下、本縣當年度列冊之低收、中低收入戶。每人因意外事故，身故或致殘，最高可領取新台幣 50 萬元保險金。

縣府另有推養殖水產保險、水稻保險、高經濟作物水果保險等。

幼兒福利

為建構友善托育及育兒環境、健全兒童少年身心發展及落實兒童少年福利服務，縣長陳光復上任以來很重視澎湖兒童少年成長環境相當重視，縣府在兒童少年福利政策推動以育兒照顧、福利服務、權益保障及兒少保護等四大目標結合相關單位推動兒童少年福利服務工作，就是要讓大家願意多生、樂意多養，擬訂相關施政策略。

一、6 歲以下幼童健保自付額補助：為落實照顧本縣學齡前兒童，減輕其家長經濟負擔，澎湖縣獨步全國首創辦理 6 歲以下兒童健保費自負額補助，每月最高補助 749 元，要讓澎湖縣兒童獲得更妥善醫療健保照顧，進而促進生育率，改善少子化的高齡人口結構。

二、育兒宅急便-到宅育兒服務於 105 年 10 月啟動育兒宅急便，協助家長給新生幼兒更妥善照顧，澎湖縣府招募兒童福利相關人員，其中包括保母、教保人員、社工員、護理師及專業 志工等共計 17 位，成立訪視員團隊，推動「到宅育兒服務」，針對家中有 0-2 歲育兒需求新生兒家庭提供到宅式的服務，教導家長嬰幼兒沐浴、餵奶(食)、換尿布、食品調製、護理急救、按摩技巧等照顧技實務操作，提供幼兒相關社會福利諮詢、托育服務諮詢及早期療育篩檢等，讓新手爸媽能快速上手。

三、營造友善托育環境—居家托育服務中心。為讓家長放心、兒童安心，縣府針對有 0 到 3 歲幼兒的家庭，辦理系列福利措施：成立澎湖縣托育資源中心，規畫 0 到 3 歲兒童及家庭多元服務及托育網絡，提供兒童發展、教養、托育等專業諮詢、社區宣導、玩具圖書館、親職教育活動及辦理親子活動等，增進親子間的互動關係，達到兒童少年保護初級預防工作目標，並傳達嬰幼兒照顧措施及福利服務的相關資訊、資源，達到資源共享的目標，透過外展服務將托育資源中心的专业服務與資源帶進澎湖縣偏鄉及離島等地區。

四、布建完成澎湖縣家庭福利服務中心。為建構離島地區兒童少年福利服務輸送網絡，依據澎湖縣地域性、生活圈及福利資源現況評估，規劃區域型家庭福利服務中心以鄉市為界，在民國 104 年完成 3 處中心，分別是「望安七美家庭福利服務中心」、「白沙西嶼家庭福利服務中心」及「馬公湖西家庭福利服務中心」，以落實福利社區化、近便性及普及性的發展目標。

未來展望，澎湖縣政府預計在 107、108 年規畫公共托育家園，擴大幼兒托育的公共化，以營造友善育兒空間，提供價格合理、品質有保障的托育服務，減輕家長的經濟負擔，降低婦女就業障礙。

1.透過開辦澎湖縣社區公共托育家園，服務澎湖地區民眾，以提供平價、優質、普及的托育服務，支持家庭得以安心育兒並穩定就業，並達到公共利益目標。

2.制定合理收托價格，以提供平價及優質托育服務；並挹注原鄉及偏鄉地區托育資源，配合當地文化因地制宜，提供具特色及近便性之托育服務。

3.辦理情形：107 年辦理馬公市及湖西鄉各成立 1 處社區公共托育家園，共計 2 處。108 年辦理白沙鄉、西嶼鄉及馬公市澎南區各成立 1 處社區公共托育家園，共計 3 處。

老人福利

澎湖縣地處離島偏遠地區，各項資源及條件遠比台灣其他縣市不足，再加上老人人口比率達 15.1%，老化指數達 135.6%，為全國第 4 高。如何推展「在地老化」式服務模式及強化保障經濟安全，能讓長者留在家庭或社區中安老，並提升老人的生活品質，是澎湖老人福利政策施政重點。

縣長陳光復就任後主張老人福利是一項重要社會投資，有助於社會資本的累積、人力資本的提升、社會基礎的穩定及社會安定的維持，不應視為只是消費性的支出與負擔。

為使澎湖長者能獲得妥善之照顧與幫助，解決獨居長者所衍生的社會問題，定訂「老來寶樂活網-建構全人照顧，活躍銀髮新人生」施政架構，包括：1.落實社區銀髮長期照顧服務；2.鼓勵銀髮族社會參與、活躍老化；3.保障長者經濟安全，充實長者精神生活；4.獨老關懷及保護服務等 4 大策略，據以擬訂各項服務計畫，提供澎湖長者完善經濟保障及照顧服務體系，營造長者幸福宜居的縣市。

一、成立多元日間照顧中心

以全人照顧、在地老化、多元連續服務為長期照顧服務推動方針，在馬公市、湖西鄉、白沙鄉、西嶼鄉及望安鄉成立老人日間照顧中心，也在馬公市成立失智老人日間照顧中心，至 106 年 8 月底止共已成立 6 所日間老人照顧中心，在七美鄉西湖社區成立青春不老學堂及馬公市興仁社區銀髮學堂等 2 所日間托老中心，落實老人在地老化目標。

二、建構長照 2.0 服務體系-推動社區整體照顧模式

為提供從支持家庭、居家、社區到機構式照顧的多元連續服務，普及照顧服務體系，提供民眾預防失能以及在地、即時、便利的社區照顧，提升生活品質及獨立生活之能力，使其安心終老，落實在地老化政策目標，積極佈建長照 2.0-abc 服務據點，在 105 年提報 1b3c 整體計畫獲中央核定執行，是離島縣市首案，並在 106 年提報 4b10c 服務據點，並已獲中央初核通過在案。

三、放寬服務對象資格，提供綿密獨老餐飲服務網絡

澎湖縣為加強照顧本縣中低收入獨居長者，減少高齡長者炊食危險及購物之不便，縣長陳光復上任後將 65 歲以上獨居長者中低收入資格放寬為 3 倍，將 75 歲以上偶居長者均納入服務對象，每天提供 2 餐服務，是全國唯一提供獨老晚餐服務的縣市，用以照顧更多中低收入獨居長者，輔以一般戶長者自費送餐服務，服務範圍遍及 5 鄉 1 市及各小離島。

四、籌措自有財源發放敬老禮金，保障長者經濟安全

自陳縣長上任後，表達對 65 歲以上長者傳承文化、經驗崇高敬意，發放每年 3000 元（加碼 1000 元）春

節平安敬老禮金；另為表達對全縣年滿 65 歲以上長者，藉重陽節贈每年 2000 元至 1 萬 2000 元（加碼 1,000 元）不等重陽敬老禮金；保障針對未接受公費安置中低收入老人基本生活維持，依資格發放中低收入老人生活津貼每月 3731 元或 7463 元，滿足長者基本經濟安全。

五、普設社區照顧關懷據點，並提供社區共食服務

提供家庭照顧者適當喘息服務，在縣內普設 26 處社區照顧關懷據點，由在地人提供在地服務，以貼近民眾生活，輔導鼓勵辦理社區長者共食服務（目前已有 18 處服務據點），鼓勵長者多走出家門與人際互動。

六、開辦「到宅沐浴車服務實施計畫」

106 年起辦理到宅沐浴服務，協助照顧者回應失能老人身體清潔照顧需求，降低照顧者壓力，協助老人及身心障礙者得以在家中獲適當照顧，維護老人及身心障礙者生活品質。

七、開辦「獨居老人雲端資訊管理平台暨外展服務計畫」

以系統化雲端平台勾稽所轄獨居老人服務概況，以完整分析長者的服務情況，確保福利服務資源平均分配，並透過個案管理模式提供預防性服務、過渡性服務及保護性服務，以落實無縫隙老人福利服務工作，以保障老人基本人權。

保險福利

澎湖縣近年社會福利措施日漸完備，持續辦理澎湖縣縣民意外死亡濟助金補助。

一、補助對象，設籍在澎湖縣 5 年以上的民眾，因遭逢突發事故造成之一般意外傷害致死，得申請本濟助金。

二、補助金額只要年滿 16 歲以上，未滿 65 歲者最高核給新台幣 30 萬元；未滿 16 歲及年滿 65 歲以上者，最高核給新台幣 20 萬元，依申請案由專業審查小組進行審核後補助核撥。

澎湖縣醫療資源較匱乏，罹患癌症及罕見疾病民眾需長期赴台治療，為免弱勢家庭因貧病惡性循環，針對設籍澎湖縣 2 年以上罹患癌症及罕見疾病確定民眾，加強辦理罹患癌症及罕見疾病民眾慰問金及健康保險費補助，每人每年發給新台幣 2 萬元慰問金，提供每月健保費補貼。